

# **Attieksme pret negodīgu rīcību**

**Latvijas iedzīvotāju aptauja**

2019.gada februāris

## Saturs

Aptaujas tehniskā informācija .....	4
Terminu skaidrojums.....	5
Respondentu sociāldemogrāfiskais raksturojums .....	6
Statistiskās kļūdas novērtēšanas tabula.....	7
1. Uzskati par negodprātības līmeni.....	8
2. Uzskati par dažādām negodīgām rīcībām .....	11
3. Uzskati par ziņošanas par negodīgu rīcību nepieciešamību.....	15
4. Attieksme pret negodīgu rīcību darba attiecībās .....	26
5. Attieksme pret krāpšanos.....	32
6. Informētība par Trauksmes celšanas likumu .....	35
Rezultātu tabulas .....	38
Kopējais atbilžu sadalījums .....	39
Sociāldemogrāfisko grupu atbilžu sadalījums .....	57
<i>1. Domājot par dažādu negodīgu rīcību (krāpšana, viltotu preču tirgošana, parakstu viltošana, korupcija, nelegāla tirdzniecība un tamlīdzīgi) izplatību Latvijā, kā Jūs domājat, vai kopējais negodprātības līmenis ir ļoti augsts, augsts, drīzāk augsts, vidējs, drīzāk zems, zems vai ļoti zems?</i>	
1.1. Valstī kopumā .....	57
1.2. Valsts pārvaldē .....	59
1.3. Privātajā biznesā .....	61
<i>2. Cilvēki atšķirīgi reaģē, ja saskaras ar situācijām, kurās ir saskatāma likuma „apiešana”, tostarp datu viltošana vai krāpšana. Daļa par to ziņo tiesībsargājošajām un citām kontrolējošajām iestādēm (piem., policijai, KNAB, VID, PVD u.tml.), bet citi dažādu iemeslu dēļ ir „pret” šādu ziņošanu vai neuzskata to par nepieciešamu. Kā domājat Jūs, vai, saskaroties ar šādu situāciju, noteikti ir jāziņo vai var arī neziņot?</i>	
2.1. Uzņēmuma grāmatvedības dokumentācijā ir viltota pavadzīme, rēķins vai līgums.....	63
2.2. Uzņēmēji vienojas, kurš uzvarēs valsts vai pašvaldības organizētā iepirkumā.....	65
2.3. Notiek nelegāla degvielas ieviešana un tirdzniecība .....	67
2.4. Notiek nelegāla alkohola tirdzniecība.....	69
2.5. Notiek kontrabandas cigarešu tirdzniecība .....	71
2.6. Uzņēmējs neievēro Darba likumu (piem., nav noslēgts darba līgums, tiek maksāta aplokšņu alga).....	73
2.7. Uzņēmējs neievēro darba drošības noteikumus (nenotiek instruktāžas, netiek nodrošināti individuālie aizsardzības līdzekļi (piem., aizsargbrilles, cimdi u.tml.) .....	75
2.8. Ir nepieciešami neoficiāli maksājumi, pazišanās vai pretpakalpojumi, lai saņemtu pakalpojumus valsts vai pašvaldības medicīnas iestādēs.....	77
2.9. Ir nepieciešami neoficiāli maksājumi, pazišanās vai pretpakalpojumi, lai panāktu sev vēlamu iznākumu saskarsmē ar valsts vai pašvaldības iestādēm (Valsts vai ceļu policija, VID, PVD, būvvaldes u.c.) .....	79
2.10. Valsts vai pašvaldību uzņēmumā vai iestādē bez konkursa darbā tiek iekārtoti „savi cilvēki”.....	81
2.11. Ir nepieciešami neoficiāli maksājumi, pazišanās vai pretpakalpojumi, lai tiesā panāktu sev vēlamu iznākumu vai paātrinātu tiesvedības procesu.....	83
2.12. Par pirkumu vai pakalpojumu netiek izsniegts čeks.....	85
2.13. Savā darbavietā Jūs novērojāt kādu pārkāpumu (vadītāja prettiesiska rīcība, korupcija, drošības vai veselības apdraudējums, vides piesārņošana u.tml.), kas var kaitēt visas sabiedrības interesēm....	87

**Pētījums:** Attieksme pret negodīgu rīcību

3. Lūdzu, raksturojiet galvenos faktoros, kas Jūs pašu galvenokārt atturētu ziņot tiesībsargājošajām un citām kontrolējošajām iestādēm (piem., policijai, KNAB, VID, PVD u.tml.) par gadījumiem, kuros ir likuma „apiešana”, datu viltošana vai krāpšana?.....	89
4. Lūdzu, raksturojiet galvenos faktoros, kas Jūs pašu varētu pamudināt ziņot tiesībsargājošajām un citām kontrolējošajām iestādēm (piem., policijai, KNAB, VID, PVD u.tml.) par gadījumiem, kuros ir likuma „apiešana”, datu viltošana vai krāpšana?.....	91
5. Šajā kartītē ir uzskaitīti dažādi apgalvojumi. Lūdzu, norādiet, kuriem no tiem Jūs piekrītat!.....	93
6. Pēdējā laikā ir izskanējis sauklis #ATKRĀPIES! (piem., Ja neesi godprātīgs, atkrāpies!), kas nozīmē neļaušanos un pretestību dažādām negodprātīgām darbībām, krāpniecībai jebkurā dzīves jomā. Cik bieži Jūs esat gatavs demonstrēt šādu attieksmi?.....	94
7. Cilvēki pauž dažādus uzskatus, domājot par darba attiecībām un darba līgumu. Es Jums nolasišu vairākus apgalvojumus par šo tēmu. Sakiet, lūdzu, kuriem no tiem Jūs piekrītat? Atgādinām, ka nav pareizu vai nepareizu atbilžu. Mums ir svarīgi noskaidrot tieši Jūsu uzskatus!.....	95
8. No 2019.gada 1.maija stājas spēkā Trauksmes celšanas likums. Lūdzu, raksturojiet savas zināšanas par to! .....	99
9. Kā Jūs raksturotu cilvēku, par kuru Jūs uzzinātu, ka viņš/-a ir ziņojis tiesībsargājošajām iestādēm vai cēlis trauksmi par kādu pārkāpumu? .....	100
10. Kāda ir varbūtība, ka Jūs ziņotu atbildīgajām institūcijām, ja redzētu likuma “apiešanas”, datu viltošanas vai krāpšanas situāciju? Lūdzu, novērtējiet 10 punktu skalā, kur 1 nozīmē “noteikti neziņotu”, bet 10 – “noteikti ziņotu”!.....	106
Aptaujā izmantotā anketa .....	107

## Aptaujas tehniskā informācija

PĒTĪJUMA VEICĒJS	Pētījumu centrs SKDS
ĢENERĀLAIS KOPUMS	Latvijas pastāvīgie iedzīvotāji vecumā no 16 līdz 74 gadiem
PLĀNOTĀS IZLASES APJOMS	1022 respondenti (ģenerālajam kopumam reprezentatīva izlase)
SASNIEGTĀS IZLASES APJOMS	1022 respondenti
IZLASES METODE	Stratificētā nejaušā izlase
STRATIFIKĀCIJAS PAZĪMES	Administratīvi teritoriālā
APTAUJAS VEIKŠANAS METODE	Tiešās intervijas respondentu dzīvesvietās
ĢEOGRĀFISKAIS PĀRKLĀJUMS	Visi Latvijas reģioni (125 izlases punkti)
APTAUJAS VEIKŠANAS LAIKS	No 08.02.2019. līdz 19.02.2019.

### SASNIEGTĀS IZLASES SALĪDZINĀJUMS AR IEDZĪVOTĀJU STATISTIKU

	Respondentu skaits izlasē (%) pirms svēršanas	Respondentu skaits izlasē (%) pēc svēršanas*	LR IeM PMLP Iedz. reģ. dati uz 17.01.2019.
KOPĀ	100.0	100.0	100.0

#### REĢIONS

Rīga	33.4	33.3	33.3
Pierīga	18.9	18.8	18.8
Vidzeme	9.2	9.6	9.6
Kurzeme	12.9	12.5	12.5
Zemgale	11.6	11.8	11.8
Latgale	14.0	13.9	13.9

#### DZIMUMS

Vīrieši	47.0	48.3	48.3
Sievietes	53.0	51.7	51.7

#### TAUTĪBA

Latvieši	58.5	59.0	59.0
Citi	41.5	41.0	41.0

#### VECUMS

16 - 24 g.v.	11.2	10.9	10.9
25 - 34 g.v.	19.8	19.8	19.8
35 - 44 g.v.	19.4	18.8	18.8
45 - 54 g.v.	18.2	18.7	18.7
55 - 63 g.v.	15.9	17.1	17.1
64 - 74 g.v.	15.7	14.7	14.7

#### STATUSS

Strādājošie	64.8	65.3
Nestrādājošie	35.2	34.7

#### IZGLĪTĪBA

Pamatizglītība	11.1	11.0
Vidējā, vidējā profesionālā	61.2	61.3
Augstākā	27.8	27.7

#### PILSONĪBA

LR pilsoņi	86.7	86.8
Respondenti bez LR pilsonības	13.3	13.2

\*Dati tika pakļauti svēršanas procedūrai. Dati tika svērti pēc pazīmēm: reģions, dzimums, tautība, vecums. Atskaitē izmantoti svērti procenti un nesvērts skaits.

**Pētījums:** Attieksme pret negodīgu rīcību

## Terminu skaidrojums

IZLASE

Latvijas iedzīvotāju kopuma mikromodelis

REĢIONS

*Rīga* - Rīgas pilsēta

*Pierīga*

*Pilsētas* – Jūrmala

*Novadi* – Alojas, Ādažu, Babītes, Baldones, Carnikavas, Engures, Garkalnes, Ikšķiles, Inčukalna, Jaunpils, Kandavas, Krimuldas, Ķeguma, Ķekavas, Lielvārdes, Limbažu, Mālpils, Mārupes, Ogres, Olaines, Ropažu, Salacgrīvas, Salaspils, Saulkrastu, Sējas, Siguldas, Stopiņu, Tukuma novads.

*Vidzeme*

*Pilsētas* – Valmiera.

*Novadi* – Alūksnes, Amatas, Apes, Beverīnas, Burtnieku, Cesvaines, Cēsu, Ērgļu, Gulbenes, Jaunpiebalgas, Kocēnu, Līgatnes, Lubānas, Madonas, Mazsalacas, Naukšēnu, Pārgaujas, Priekuļu, Raunas, Rūjienas, Smiltenes, Strenču, Valkas, Varakļānu, Vecpiebalgas novads.

*Kurzeme*

*Pilsētas* – Ventspils, Liepāja.

*Novadi* – Aizputes, Alsungas, Brocēnu, Dundagas, Durbes, Grobiņas, Kuldīgas, Mērsraga, Nīcas, Pāvilostas, Priekules, Rojas, Rucavas, Saldus, Skrundas, Talsu, Vaiņodes, Ventspils novads.

*Zemgale*

*Pilsētas* – Jelgava, Jēkabpils.

*Novadi* – Aizkraukles, Aknīstes, Auces, Bauskas, Dobeles, Iecavas, Jaunjelgavas, Jelgavas, Jēkabpils, Kokneses, Krustpils, Neretas, Ozolnieku, Pļaviņu, Rundāles, Salas, Skrīveru, Tērvetes, Vecumnieku, Viesītes novads.

*Latgale*

*Pilsētas* – Daugavpils, Rēzekne.

*Novadi* – Aglonas, Baltinavas, Balvu, Ciblas, Dagdas, Daugavpils, Ilūkstes, Kārsavas, Krāslavas, Līvānu, Ludzas, Preiļu, Rēzeknes, Riebiņu, Rugāju, Vārkavas, Viļakas, Viļānu, Zilupes novads.

APDZĪVOTĀS VIETAS TIPS

*Rīga* – Rīgas pilsēta.

*Cita pilsēta* – Daugavpils, Liepāja, Jelgava, Ventspils, Rēzekne, Jūrmala, Valmiera, Jēkabpils, citas pilsētas.

*Lauki* – pagasti, lauku viensētas.

IZGLĪTĪBA

*Pamatizglītība* – respondents ar pamata vai nepabeigtu vidējo izglītību.

*Vidējā, vidējā profesionālā* – respondents ar vispārējo vidējo, vidējo speciālo, nepabeigtu augstāko izglītību.

*Augstākā* – respondents ar augstāko izglītību.

NODARBINĀTĪBAS SEKTORS

*Publiskais sektors* – respondenti, kuri strādā valsts vai pašvaldības iestādēs vai uzņēmumos ar valsts vai pašvaldības kapitālu.

*Privātais sektors* – respondenti, kuri strādā uzņēmumos ar privāto kapitālu.

*Nestrādā* – respondenti: mājsaimnieces, pensionāri, skolēni, studenti, bezdarbnieki.

*Cits* – respondenti, kuriem ir gadījuma darbi, strādā apmaksātu darbu sabiedriskās organizācijās, kā arī tie respondenti, kuri nezināja konkrētu nodarbinātības sektoru.

PAMATNODARBOŠANĀS

*Vadītājs* – augstākā vai vidējā līmeņa vadītājs: uzņēmuma, firmas, organizācijas, nodaļas vadītājs, vadošais speciālists uzņēmumā, iestādē.

*Speciālists, ierēdnis* – ierēdnis vai darbinieks valsts, pašvaldību iestādē vai privātā uzņēmumā; nestrādā fizisku darbu.

*Strādnieks* – ierindas darbinieks rūpniecībā, celtniecībā, lauksaimniecībā, tirdzniecībā, apkalpojošajā sfērā, sabiedriskajā ēdināšanā; strādā fizisku darbu.

*Zemnieks* – persona, kas strādā sev piederošā lauku saimniecībā.

*Individuālais darbs* – pats sev darba devējs, arī profesionāls speciālists (advokāts, ārsts u.tml.), uzņēmuma īpašnieks.

*Pensionārs* – persona, kas ir pensijā un nestrādā algotu darbu, arī invaliditātes pensionārs.

*Skolnieks, students* – persona, kas mācās dienas nodaļā kādā no mācību iestādēm.

*Mājsaimniece* – persona, kas ir mājsaimnieks vai mājsaimniece un pašlaik nestrādā algotu darbu; arī ja atrodas bērna kopšanas atvaļinājumā.

*Bezdarbnieks* – persona, kas ir darba spējīgā vecumā un nekur nestrādā.

IENĀKUMU LĪMENIS

Vidējie ienākumi uz vienu mājsaimniecības locekli mēnesī, ieskaitot visus ienākumus (algas, stipendijas, pabalstus, pensijas u.t.t.) pēc nodokļu nomaksas

*Zemi* – līdz €209

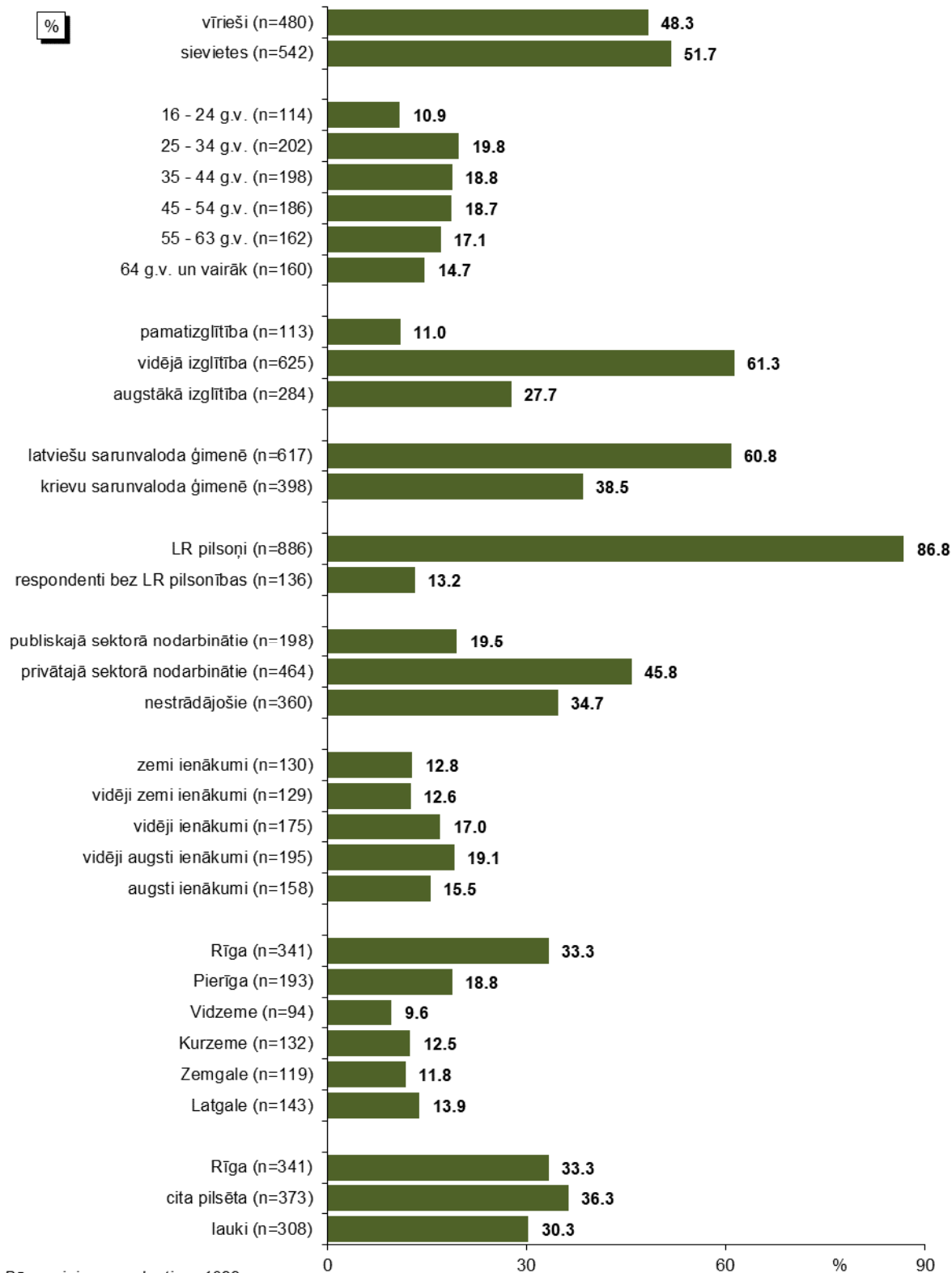
*Vidēji zemi* – no €210 līdz €299

*Vidēji* – no €300 līdz €399

*Vidēji augsti* – no €400 līdz €599

*Augsti* – €600 un vairāk.

## Respondentu sociāldemogrāfiskais raksturojums



Bāze: visi respondenti, n=1022

**Pētījums:** Attieksme pret negodīgu rīcību

## Statistikās kļūdas novērtēšanas tabula

Pētījuma rezultātos vienmēr pastāv zināma *statistikās kļūdas* varbūtība. Analizējot un interpretējot pētījumā iegūtos rezultātus, to vajadzētu ņemt vērā. Tās atšķirības, kuras iekļaujas statistikās kļūdas robežās jeb ir mazākas par to, var uzskatīt par *nenozīmīgām*.

*Statistikā kļūda* tiek aprēķināta pēc sekojošās formulas :

$$SK = q \times \sqrt{\pi \times (100 - \pi) / n}$$

kur :

SK - statistiskā kļūda

q - koeficients, kas pie 95% varbūtības ir vienāds ar 1.96

$\pi$  - pētījumā iegūtais respondentu atbilžu procentuālais sadalījums

n - respondentu skaits

Lai ērtāk un ātrāk noteiktu statistisko mērījuma kļūdu, ir lietderīgi izmantot statistikās kļūdas novērtēšanas tabulu.

### PĒTĪJUMA REZULTĀTU STATISTISKĀS KĻŪDAS NOVĒRTĒŠANAS TABULA (ar 95 % varbūtību)

Procentuālais atbilžu sadalījums (%)	Respondentu skaits [ N ] =															
	50	75	100	200	300	400	500	600	700	800	900	1000	1100	1200	1500	2000
<b>1 vai 99</b>	2.8	2.2	1.9	1.4	1.1	1.0	0.9	0.8	0.7	0.7	0.6	0.6	0.6	0.5	0.5	0.4
<b>2 vai 98</b>	3.9	3.2	2.7	1.9	1.6	1.4	1.2	1.1	1.0	1.0	0.9	0.9	0.8	0.8	0.7	0.6
<b>4 vai 96</b>	5.4	4.5	3.8	2.7	2.2	1.9	1.7	1.6	1.5	1.4	1.3	1.2	1.2	1.1	1.0	0.9
<b>6 vai 94</b>	6.6	5.4	4.7	3.3	2.7	2.3	2.0	1.9	1.8	1.7	1.6	1.5	1.4	1.3	1.2	1.0
<b>8 vai 92</b>	7.5	6.1	5.3	3.8	3.1	2.7	2.4	2.2	2.0	1.9	1.8	1.7	1.6	1.5	1.4	1.2
<b>10 vai 90</b>	8.3	6.8	5.9	4.2	3.4	2.9	2.6	2.4	2.2	2.0	2.0	1.9	1.8	1.7	1.5	1.3
<b>12 vai 88</b>	9.0	7.4	6.4	4.5	3.7	3.2	2.9	2.6	2.4	2.3	2.1	2.0	1.9	1.8	1.6	1.4
<b>15 vai 85</b>	9.9	8.0	7.0	5.0	4.0	3.5	3.1	2.9	2.6	2.5	2.3	2.2	2.1	2.0	1.8	1.6
<b>18 vai 82</b>	10.7	8.7	7.5	5.3	4.4	3.8	3.4	3.0	2.9	2.7	2.5	2.4	2.3	2.2	1.9	1.7
<b>20 vai 80</b>	11.1	9.1	7.8	5.5	4.5	3.9	3.5	3.2	3.0	2.8	2.6	2.5	2.4	2.3	2.0	1.8
<b>22 vai 78</b>	11.5	9.4	8.1	5.7	4.7	4.1	3.6	3.3	3.1	2.9	2.7	2.6	2.5	2.4	2.1	1.8
<b>25 vai 75</b>	12.0	9.8	8.5	6.0	4.9	4.2	3.8	3.5	3.2	3.0	2.8	2.7	2.6	2.5	2.2	1.9
<b>28 vai 72</b>	12.5	10.2	8.8	6.2	5.1	4.4	3.9	3.6	3.3	3.1	2.9	2.8	2.7	2.5	2.3	2.0
<b>30 vai 70</b>	12.7	10.4	9.0	6.4	5.2	4.5	4.0	3.7	3.4	3.2	3.0	2.8	2.7	2.6	2.3	2.0
<b>32 vai 68</b>	12.9	10.6	9.1	6.5	5.3	4.6	4.1	3.7	3.5	3.2	3.1	2.9	2.8	2.6	2.4	2.1
<b>35 vai 65</b>	13.2	10.8	9.4	6.6	5.4	4.7	4.2	3.8	3.5	3.3	3.1	3.0	2.8	2.7	2.4	2.1
<b>40 vai 60</b>	13.6	11.1	9.6	6.8	5.5	4.8	4.3	3.9	3.6	3.4	3.2	3.0	2.9	2.8	2.5	2.2
<b>45 vai 55</b>	13.8	11.3	9.8	6.9	5.6	4.9	4.4	4.0	3.7	3.5	3.3	3.1	2.9	2.8	2.5	2.2
<b>50 vai 50</b>	13.9	11.3	9.8	6.9	5.7	4.9	4.4	4.0	3.7	3.5	3.3	3.1	3.0	2.8	2.5	2.2

Lai noteiktu statistisko mērījuma kļūdu, ir jāzina nesvērts respondentu skaits attiecīgajā grupā un rezultāts procentos. Izmantojot šos lielumus, tabulas attiecīgajā iedaļā var atrast statistikās mērījuma kļūdas robežas + / - procentos ar **95% varbūtību**.

Piemēram, ja pētījuma rezultātā no visiem aptaujātajiem Latvijas iedzīvotājiem (respondentu skaits n=1022) tiek iegūta mērķa grupa tiek iegūta mērķa grupa 10.0%, kas pauž apstiprinošu attieksmi pret spriedumu vai izteikumu "X", tad ar 95% varbūtību mēs varam teikt, ka statistiskā mērījuma kļūda šeit ir + / - 1.9% robežās. No tā izriet, ka mērķa grupa, kura identificē sevi ar spriedumu vai izteikumu "X", ir no 8.1% līdz 11.9%.

## 1. Uzskati par negodprātības līmeni

2019.gada februārī Latvijas iedzīvotājiem lūdza raksturot savus uzskatus par negodprātības līmeni privātajā biznesā, valsts pārvaldē un valstī kopumā.

Raksturojot situāciju **valstī kopumā**, 6% respondentu uzskatīja, ka negodprātības līmenis ir zems, bet 65% atzīmēja, ka tas ir augsts (t.sk. atbildi „*loti augsts*” atzīmēja 19%). Vērtējumu vidējā vērtība (skalā no 1 līdz 7, kur „1” nozīmē „*loti augsts*” negodprātības līmenis, bet „7” - „*loti zems*” negodprātības līmenis) ir tāda pati kā pirms 2 gadiem, bet nedaudz zemāka nekā pirms gada (03.2017.: 2.74, 01.2018.: 2.93, 02.2019.: 2.74).

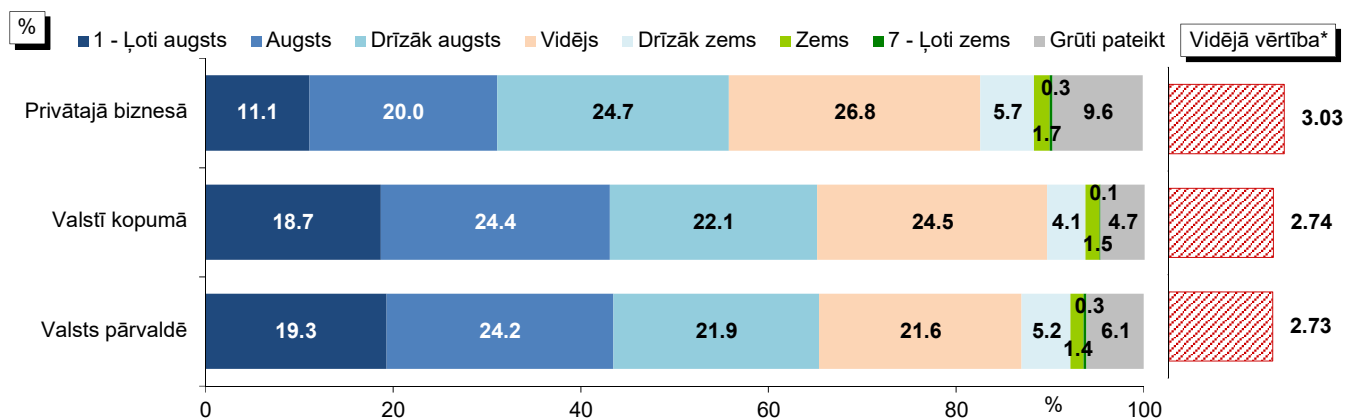
Situācija **valsts pārvaldē** ir vērtēta kritiskāk – to, ka negodprātības līmenis ir zems, pauda 7%, bet uzskatu, ka tas ir augsts – 65% (t.sk. atbildi „*loti augsts*” atzīmēja 19%). Vērtējumu vidējā vērtība bija 2.73 (03.2017.: 2.73, 01.2018.: 2.91, 02.2019.: 2.73).

Salīdzinoši vislabāk ir novērtēta situācija **privātajā biznesā**: 8% norādīja, ka negodprātības līmenis ir zems, bet 56% - ka tas ir augsts (t.sk. atbildi „*loti augsts*” atzīmēja 11%). Vērtējumu vidējā vērtība bija 3.03 (03.2017.: 2.95, 01.2018.: 3.08, 02.2019.: 3.03).



## 1. Uzskati par negodprātības līmeni

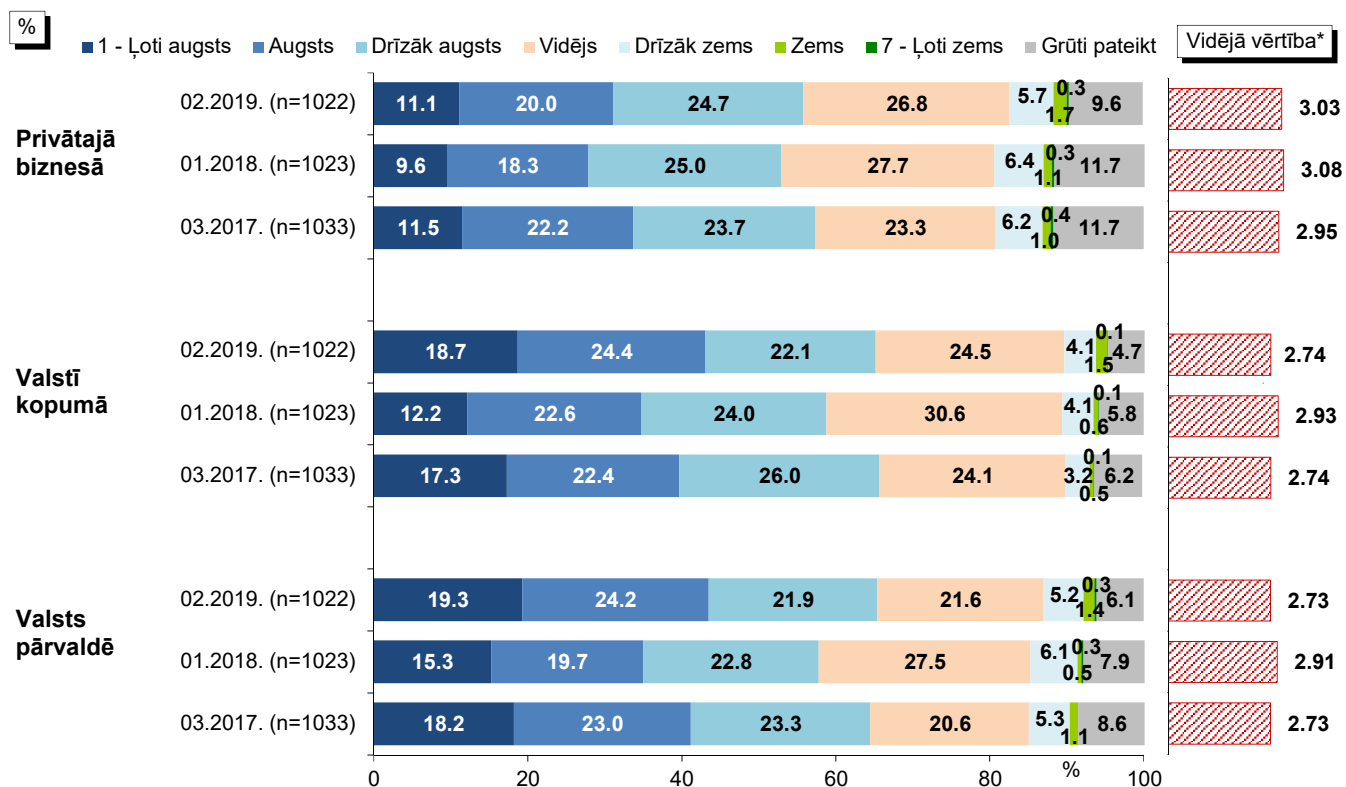
"Domājot par dažādu negodīgu rīcību (krāpšana, viltotu preču tirgošana, parakstu viltošana, korupcija, nelegāla tirdzniecība un tamlīdzīgi) izplatību Latvijā, kā Jūs domājat, vai kopējais negodprātības līmenis ir ļoti augsts, augsts, drīzāk augsts, vidējs, drīzāk zems, zems vai ļoti zems?"



Bāze: visi respondenti, n=1022

\*Bāze vidējai vērtībai: respondenti, kuri ir snieguši konkrētu atbildi (netiek ņemts vērā atbildes "Grūti pateikt" minēšanas biežums)

### Uzskati par negodprātības līmeni: 03.2017., 01.2018. un 02.2019. aptauju datu salīdzinājums



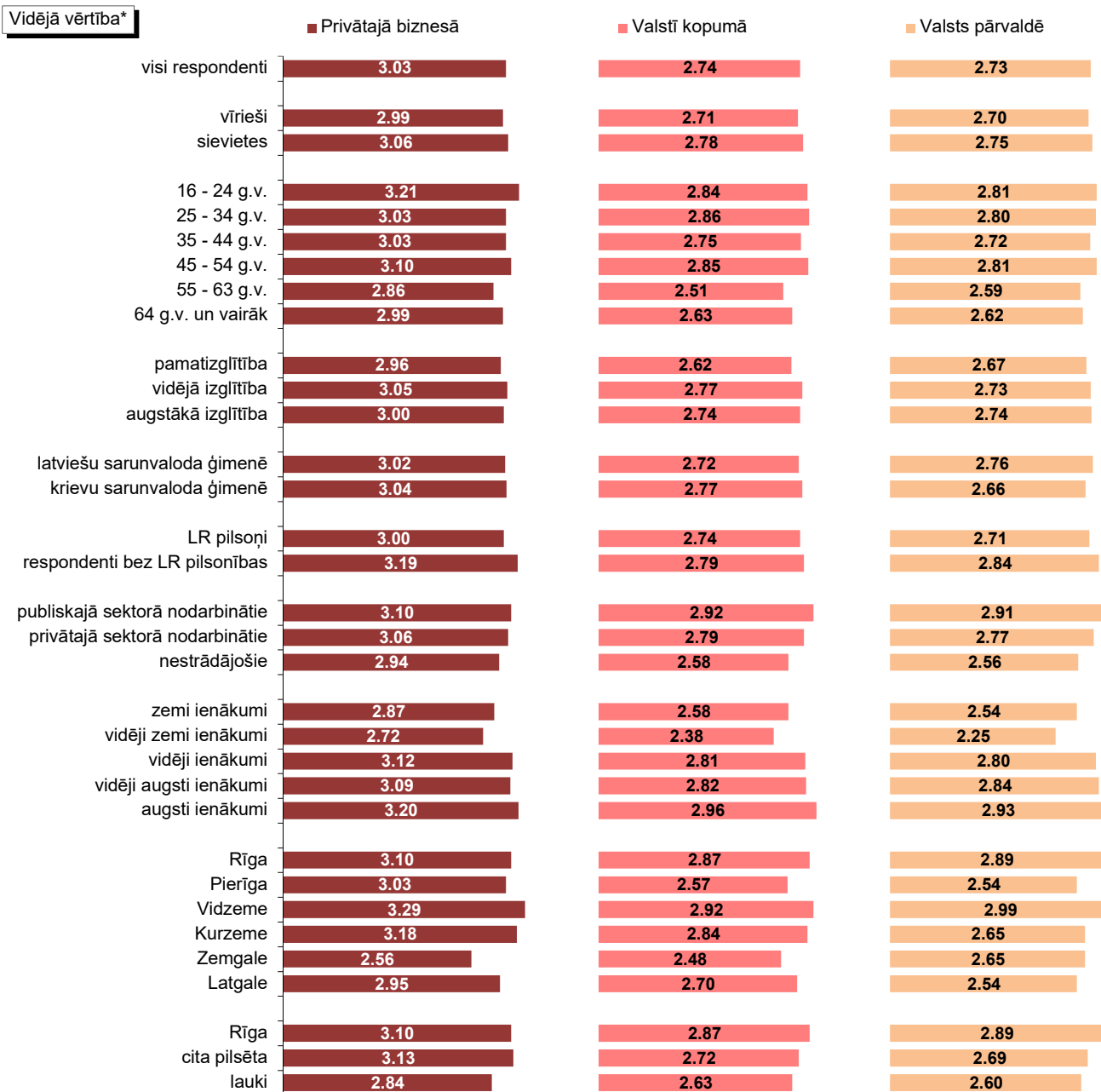
Bāzes: visi respondenti

\*Bāze vidējai vērtībai: respondenti, kuri ir snieguši konkrētu atbildi (netiek ņemts vērā atbildes "Grūti pateikt" minēšanas biežums)

**Pētījums: Attieksme pret negodīgu rīcību**

**Uzskati par negodprātības līmeni: sociāldemogrāfisko grupu atbilžu salīdzinājums**

"Domājot par dažādu negodīgu rīcību (krāpšana, viltotu preču tirgošana, parakstu viltošana, korupcija, nelegāla tirdzniecība un tamlīdzīgi) izplatību Latvijā, kā Jūs domājat, vai kopējais negodprātības līmenis ir ļoti augsts, augsts, drīzāk augsts, vidējs, drīzāk zems, zems vai ļoti zems?"



\*Bāze vidējai vērtībai: respondenti, kuri ir snieguši konkrētu atbildi (netiek ņemts vērā atbildes "Grūti pateikt" minēšanas biežums)

## 2. Uzskati par dažādām negodīgām rīcībām

Aptaujas dalībniekiem tika piedāvāts saraksts ar 9 apgalvojumiem saistībā ar negodīgu rīcību – vai tā ir pieļaujama, kā rīkotos paši, saskaroties ar šādu rīcību, kā arī lūdzta novērtēt attieksmi pret valsts pārvaldes ieguldījumu cīņā ar korupciju un krāpšanu.

Raksturojot, cik liela daļa ir demonstrējuši **ieciētīgu attieksmi pret dažādām negodīgām rīcībām**, jāsecina, ka 1/3 ir piekrituši tam, ka „*nelicencēta satura (audio, videoierakstu, datorprogrammu) iegūšana nav nosodāma, ja to izmanto tikai savām vajadzībām*” (34%). Retāk pausts atbalsts apgalvojumiem „*ja produkts ir kvalitatīvs, tas nav nekas briesmīgs, ja par tā izcelsmes vietu tiek norādīta Latvija, kaut arī patiesībā tā ir cita valsts*” (23%) un „*ja produkts labi garšo, tas nav nekas briesmīgs, ja uz tā etiķetes ir norādīts nepareizs vai nepilnīgs sastāvs (vienas gaļas vietā cita, nav norādītas visas sastāvdaļas u.tml.)*” (14%). Nedaudz retāk tolerance pausta arī pret negodīgu attieksmi darbā ar dokumentiem: 11% uzskata, ka „*daudzos gadījumos (piemēram, par ES fondu pasākumu apmeklēšanu, vai iesniedzot projektam nepieciešamos dokumentus) tas nav nekas briesmīgs, ja dokumentus paraksta ar “atpakaļejošu” datumu vai kāda cita cilvēka vietā*”, bet 7% - ka „*aizpildot kādus formālus dokumentus valsts pārvaldes vai pašvaldības iestādēm (piem., saistībā ar uzņēmumu vai amatpersonu deklarācijām, ES fondu projektiem, šķērsojot robežu u.c.), ir pieļaujams, ka netiek sniegta visa prasītā informācija vai tā ir neprecīza*”.

Tiesa, 22% norādīja, ka „*arī tad, ja būtu iespēja nepamanīti Latvijā ievest kādus izstrādājumus no aizsargājamām augu vai dzīvnieku sugām (piem., medikamentus, apģērbu, apavus), es to nekādā gadījumā nedarītu*”.

Analizējot attieksmi pret **valsts pārvaldes aktivitātēm**, jāsecina, ka 13% respondentu norādīja, ka „*uzticas valsts pārvaldes darbam krāpšanas un korupcijas mazināšanas nolūkos*”, bet 10% atzīmēja, ka „*valsts dara pietiekami, lai mazinātu krāpšanos un korupciju (t.sk. lai atklātu un sodītu krāpniekus)*”.

Samērā atzinīga attieksme demonstrēta pret **iniciatīvu „godīgs tirgotājs”**: 21% norādīja, ka gadījumā „*ja tirgotājs publiski paziņotu, ka ir „godīgs tirgotājs” (t.i., viņa veikalos netiek pieļauta nekāda negodīga rīcība), es šajā veikalā iepirktos biežāk*”.

Jāpiebilst, ka 24% respondentu nepiekrita nevienam no piedāvātajiem izteikumiem un vēl 6% atturējās atbildēt uz šo jautājumu.

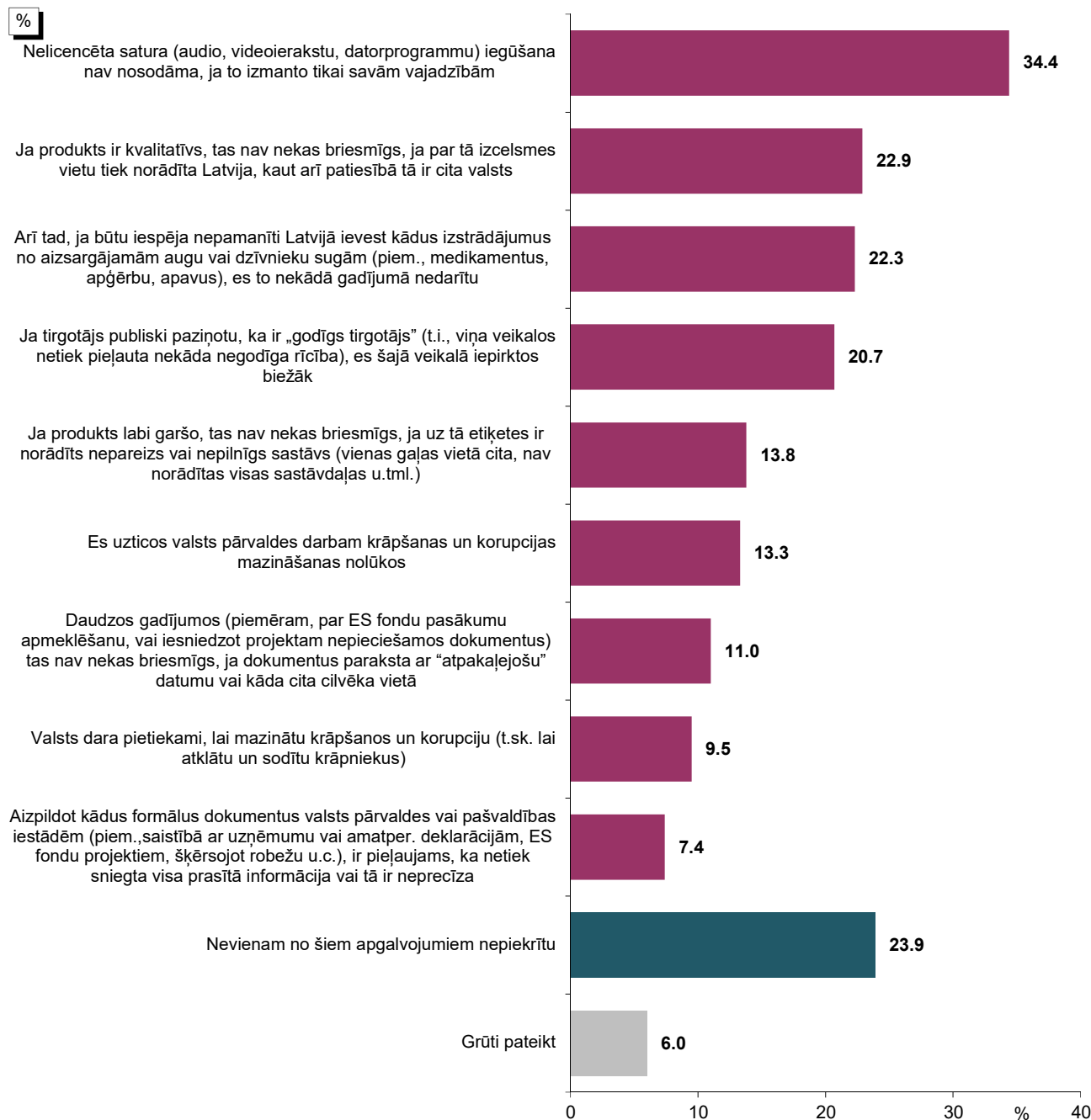
Salīdzinot ar iepriekšējos gados veikto pētījumu rezultātiem, vērojams, ka 2019.gadā respondenti biežāk piekrita gan tādiem apgalvojumiem kā „*nelicencēta satura (audio, videoierakstu, datorprogrammu) iegūšana nav nosodāma, ja to izmanto tikai savām vajadzībām*”, „*daudzos gadījumos (piemēram, par ES fondu pasākumu apmeklēšanu, vai iesniedzot projektam nepieciešamos dokumentus) tas nav nekas briesmīgs, ja dokumentus paraksta ar “atpakaļejošu” datumu vai kāda cita cilvēka vietā*”, „*aizpildot kādus formālus dokumentus valsts pārvaldes vai pašvaldības iestādēm (piem., saistībā ar uzņēmumu vai amatpersonu deklarācijām, ES fondu projektiem, šķērsojot robežu u.c.), ir pieļaujams, ka netiek sniegta visa prasītā informācija vai tā ir neprecīza*” gan arī apgalvojumam „*arī tad, ja būtu iespēja nepamanīti Latvijā ievest kādus izstrādājumus no aizsargājamām augu vai dzīvnieku sugām (piem., medikamentus, apģērbu, apavus), es to*

**Pētījums:** Attieksme pret negodīgu rīcību

*nekādā gadījumā nedarītu*". Jāpiebilst, ka biežāk nekā iepriekšējos gados ir atzinīgāk vērtēts valsts pārvaldes ieguldījums šajā jomā: biežāk ir piekrists gan apgalvojumam „es uzticos valsts pārvaldes darbam krāpšanas un korupcijas mazināšanas nolūkos”, gan „valsts dara pietiekami, lai mazinātu krāpšanos un korupciju (t.sk. lai atklātu un sodītu krāpniekus”.

## 2. Uzskati par dažādām negodīgām rīcībām

"Šajā kartītē ir uzskaitīti dažādi apgalvojumi. Lūdzu, norādiet, kuriem no tiem Jūs piekrītat!"



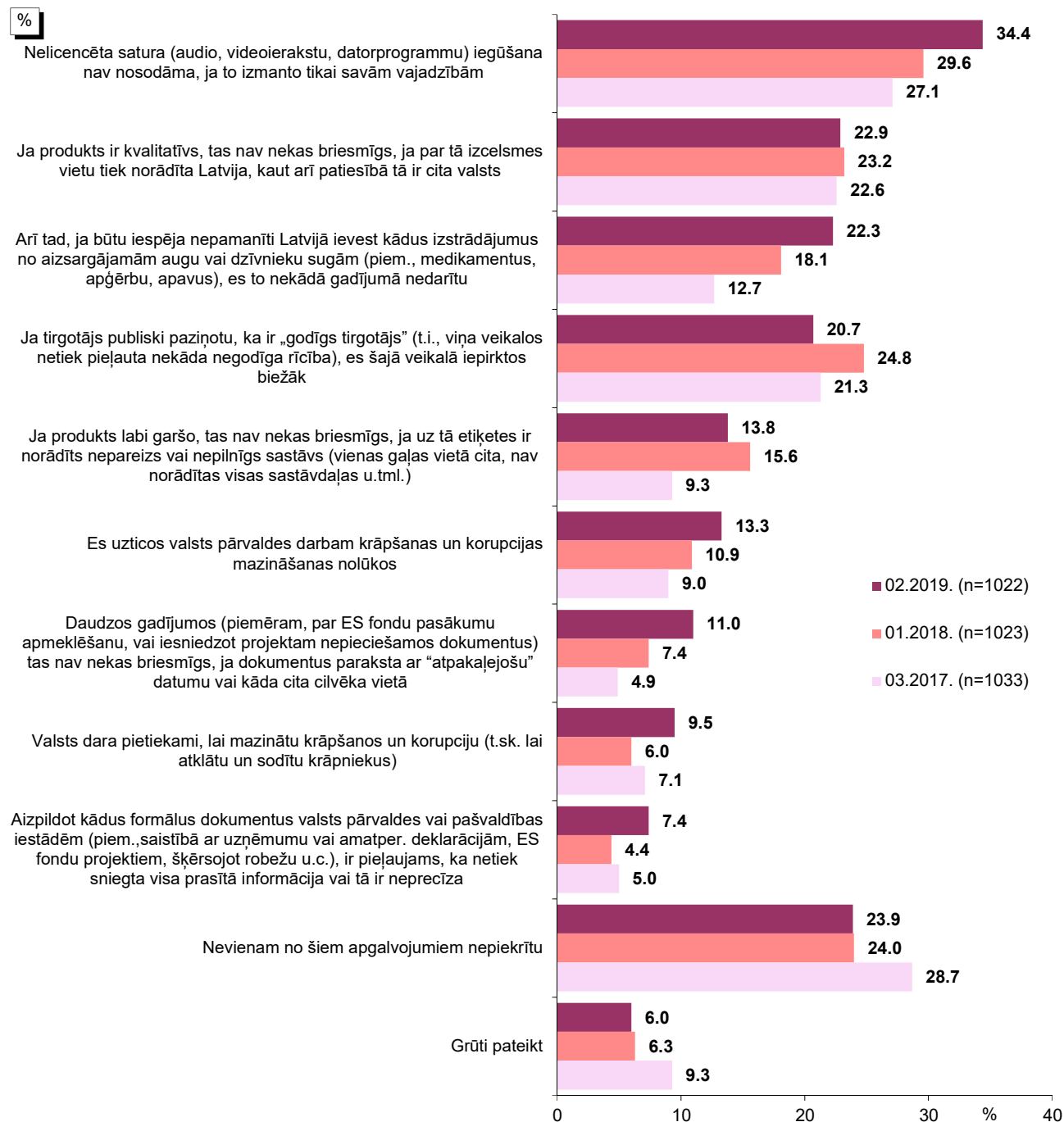
Bāze: visi respondenti, n=1022

\*Tā kā katrs respondents varēja atzīmēt vairāk nekā vienu atbildi, kopējā atbilžu summa pārsniedz 100%.

**Pētījums: Attieksme pret negodīgu rīcību**

**Uzskati par dažādām negodīgām rīcībām: 03.2017., 01.2018. un 02.2019. aptauju datu salīdzinājums**

"Šajā kartītē ir uzskaitīti dažādi apgalvojumi. Lūdzu, norādiet, kuriem no tiem Jūs piekristat!"



Bāzes: visi respondenti

\*Tā kā katrs respondents varēja atzīmēt vairāk nekā vienu atbildi, kopējā atbilžu summa pārsniedz 100%.

### 3. Uzskati par ziņošanas par negodīgu rīcību nepieciešamību

Aptaujas dalībniekus lūdza raksturot savu gatavību ziņot par negodīgu rīcību, novērtēt, kādos gadījumos, viņuprāt, par dažādām negodīgām rīcībām būtu jāziņo, bet kādos - nē, kā arī minēt faktorus, kas viņus pašus pamudinātu vai atturētu no ziņošanas. Pētījuma ietvaros lūdza arī raksturot savus priekšstatus par cilvēku, kurš ir ziņojis par tiesībsargājošajām iestādēm vai cēlis trauksmi.

Lūgti raksturot, cik **liela ir iespēja**, ka viņi **paši varētu ziņot** atbildīgajām institūcijām, ja redzētu negodīgu rīcību – likuma “apiešanu”, datu viltošanu vai krāpšanas situāciju, viedoklis sadalās – 10 punktu skalā, kur “1” nozīmē “*noteikti neziņotu*”, bet “10” - “*noteikti ziņotu*”, vērtējumus, kas augstāki par “5”, izvēlējās 42% (t.sk. “9” – “10” - 8%), bet vērtējumus “1” – “5” – 44% (t.sk. “1” – “2” – 14%). Atbilžu vidējais vērtējums 2019.gadā bija 5.32. Salīdzinoši augstāks šis rādītājs bija starp respondentiem vecumā no 25 līdz 34 gadiem (5.67), un no 45 līdz 54 gadiem (5.70), grupai ar augstāko izglītību (5.63), publiskajā sektorā nodarbinātajiem (5.75), aptaujātajiem ar vidēji augstiem (5.71) vai augstiem (5.56) ienākumiem.

Apkopojot pētījuma rezultātus, jāsecina, ka tikai par situāciju „*par pirkumu vai pakalpojumu netiek izsniegts čeks*” biežāk ir norādīts, ka par šādu pārkāpumu var neziņot (48%, t.sk. „*noteikti var neziņot*” – 17%), nevis uzskatīja, ka par to ir jāziņo (43%, t.sk. „*noteikti ir jāziņo*” – 17%).

Par citām uzskaitītajām situācijām vairākums (64%-78%) atbalstīja domu, ka par tām būtu jāziņo tiesībsargājošajām un citām kontrolējošajām iestādēm.

Visneiecietīgākā attieksme ir pret situācijām, kad „*ir nepieciešami neoficiāli maksājumi, pazīšanās vai pretpakalpojumi, lai tiesā panāktu sev vēlamu iznākumu vai paātrinātu tiesvedības procesu*” (78%, t.sk. „*noteikti ir jāziņo*” – 48%) un kad „*ir nepieciešami neoficiāli maksājumi, pazīšanās vai pretpakalpojumi, lai panāktu sev vēlamu iznākumu saskarsmē ar valsts vai pašvaldības iestādēm (Valsts vai ceļu policija, VID, PVD, būvvaldes u.c.)*” (77%, t.sk. „*noteikti ir jāziņo*” – 43%). Tiesa, par situācijām, ja “*ir nepieciešami neoficiāli maksājumi, pazīšanās vai pretpakalpojumi, lai saņemtu pakalpojumus valsts vai pašvaldības medicīnas iestādēs*”, ziņošana ir atbalstīta retāk – 70% (t.sk. „*noteikti ir jāziņo*” – 35%).

Gandrīz tikpat bieži (76%) nepieciešamība ziņot ir atzīta gadījumos, kad „*uzņēmējs neievēro darba drošības noteikumus (nenotiek instruktāžas, netiek nodrošināti individuālie aizsardzības līdzekļi (piem., aizsargbrilles, cimdi u.tml.))*” (t.sk. „*noteikti*”: 36%). Vairāk nekā 70% par ziņošanas vērtu atzina arī situāciju, kad „*savā darbavietā Jūs novērojāt kādu pārkāpumu (vadītāja prettiesiska rīcība, korupcija, drošības vai veselības apdraudējums, vides piesārņošana u.tml.), kas var kaitēt visas sabiedrības interesēm*” (73%, t.sk. „*noteikti ir jāziņo*” – 33%). Jāpiebilst, ka gadījumos, ja “*uzņēmuma grāmatvedības dokumentācijā ir viltota pavadzīme, rēķins vai līgums*”, ziņošanu par to kopumā atbalstītu 70% (t.sk. „*noteikti ir jāziņo*” – 30%), bet situācijā, ja uzņēmējs neievēro

**Pētījums:** Attieksme pret negodīgu rīcību

Darba likumu, tiesībsargājošo iestāžu informēšanu atbalstītu 68% (t.sk. „noteikti ir jāziņo” – 34%).

Līdzīgi rādītāji vērojami, analizējot attieksmi pret pārējiem pētījuma ietvaros aprakstītajiem gadījumiem: ja uzņēmēji vienojas, kurš uzvarēs valsts vai pašvaldības organizētā iepirkumā, ziņošanu atbalstītu 70% (t.sk. „noteikti ir jāziņo” – 35%), bet tad, ja valsts vai pašvaldību uzņēmumā vai iestādē bez konkursa darbā tiek iekārtoti "savi cilvēki" – 68% (t.sk. „noteikti ir jāziņo” – 33%).

Raksturojot attieksmi pret kontrabandu un nelegālu tirdzniecību, jāatzīmē, ka ziņošanu tiesībsargājošajām iestādēm atbalstītu 70%, ja notiek nelegāla alkohola tirdzniecība (t.sk. „noteikti ir jāziņo” – 36%), 65% - ja notiek kontrabandas cigarešu tirdzniecība (t.sk. „noteikti ir jāziņo” – 33%), bet 64% - ka ir jāziņo, ja notiek nelegāla degvielas ieviešana un tirdzniecība (t.sk. „noteikti ir jāziņo” – 32%).

Salīdzinot ar iepriekšējo gadu rezultātiem, vērojams, ka tiesībsargājošo un citu kontrolējošo iestāžu informēšanu par pārkāpumiem iedzīvotāji biežāk atbalstījuši gandrīz visās uzskaitītajās situācijās. Izņēmumi ir ziņošana gadījumos, kad „*valsts vai pašvaldību uzņēmumā vai iestādē bez konkursa darbā tiek iekārtoti "savi cilvēki"*”, ko iedzīvotāji nedaudz biežāk atbalstīja 2018.gadā, un „*par pirkumu vai pakalpojumu netiek izsniegts čeks*”, kas biežāk tika atbalstīts 2017.gadā.

Lūgti norādīt, **kas viņus atturētu ziņot par negodīgu rīcību**, visbiežāk (41%) atzīmēja, ka, viņuprāt, par šādu gadījumu novēršanu, kontroli ir jā rūpējas tiesībsargājošajām iestādēm, nevis iedzīvotājiem. Otrs biežāk minētais iemesls (37%) bija pārliecība, ka tāpat neviens netiks sodīts, vai sodi būs formāli.

Uz bažām par iespējamo atreibību, nepatīkšanām, ko radītu tas, par kuru tiek ziņots, norādīja 31%, informācijas trūkumu par to, kur par šādiem gadījumiem ir jāziņo, par vienu no galvenajiem faktoriem atzina 28%, bet 27% uzskata, ka saskarsme ar tiesībsargājošajām iestādēm šādas ziņošanas dēļ pašam/-ai rada problēmas (piem., tas ir sarežģīti, jātērē laiks vai jātērē finanšu resursi).

Daļa izrādīja arī empātiju pret pārkāpēju - 27% pētījuma dalībnieku uzskatīja, ka ne vienmēr likuma "apiešana" ("kreisu" preču tirgošana, darbā iekārtošana, pasūtījumu izkārtošana) ir nosodāma vai noziedzīga, bet 22% norādīja, ka „*negribas sabojāt citiem cilvēkiem dzīvi*”.

Retāk aptaujas dalībnieki atzina, ka informēt par pārkāpumiem viņus kavē nespēja pierādīt pārkāpumu (17%), 15% uzskatīja, ka pietiek, ja pats izvairās no negodīgas rīcības (nepērk precī, nedod kukuli, neakceptē viltojumus u.tml.), ziņot nav nepieciešams, bet 14% atbildēja, ka ziņošana pēc savas būtības nav nekas labs, tā ir "stučīšana", bet 4% atzina, ka viņiem ir vienalga.

Jāpiebilst, ka 4% respondentu atbildēja, ka nav tādu faktoru, kas viņus atturētu ziņot par gadījumiem, kuros ir likuma „apiešana”, datu viltošana vai krāpšana.

Salīdzinot 2019.gada februāra aptaujā iegūtos rezultātus, jāsecina, ka retāk nekā 2017. un 2018.gadā veiktajos pētījumos atzīmēti atbilstoši varianti „*pietiek, ja pats izvairās no*



**Pētījums:** Attieksme pret negodīgu rīcību

*negodīgas rīcības (nepērk precī, nedod kukuli, neakceptē viltojumus u.tml.), ziņot nav nepieciešams” un „man vienalga”. Nedaudz retāk arī norādīts, ka nav tādu faktoru, kas atturētu ziņot.*

Savukārt, lūgti norādīt, kas viņus **pamudinātu ziņot** tiesībsargājošajām un citām kontrolējošajām iestādēm par gadījumiem, kuros ir likuma „apiešana”, datu viltošana vai krāpšana, gandrīz 2/3 norādīja, ka darītu to gadījumos, ja ir aizskartas viņu, viņiem tuvu cilvēku intereses (65%). Vairāk nekā 40% atzina, ka viņus pamudinātu tas, „*ja šis gadījums apdraud citu cilvēku drošību*” (43%) vai „*ja gadījums ir īpaši nekaunīgs*” (43%).

Vairāk nekā 1/4 norādīja, ka ietekme būtu tam, „*ja gadījums ir nozīmīgs (aizskar daudzu intereses, tiek zaudētas lielas summas, atkārtojas vairākas reizes)*” (37%), „*ja redzētu, ka tam ir pozitīva sekas (situācija mainās, ja vainīgie tiktu saukti pie atbildības, sodīti)*” (34%), „*ja tiktu nodrošināta pilnīga anonimitāte, ziņotāju aizsardzība*” (29%).

Citus uzskaitītos faktorus par motivējošiem atzina mazāk nekā 1/5 aptaujāto: 17% norādīja uz nepieciešamību nodrošināt, lai to ir viegli, vienkārši izdarīt, 16% - pārliecību, ka tādā veidā var cīnīties ar netaisnīgumu, negodīgumu, 15% - ka viņus varētu pamudināt, tas ka ziņošana tiktu uzskatīta par ikviena cilvēka pienākumu, 13% - tas, ja sabiedrība ziņotāju vērtētu atzinīgi, nevis nosodītu, bet 8% par pamudinošu faktoru atzina pārliecību, ka arī citi cilvēki ziņo. Jāatzīmē, ka atbildību par ziņošanu par pamudinošu faktoru atzina tikai 11%.

To, ka nav tādu faktoru, kas viņus pamudinātu ziņot, atzina 6% aptaujāto Latvijas iedzīvotāju.

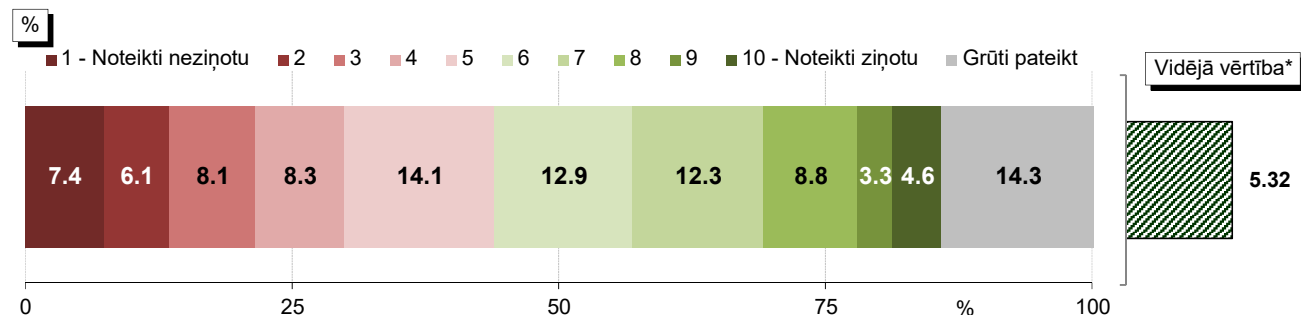
Lai iegūtu tuvāku priekšstatu par sabiedrības attieksmi pret ziņošanu, pētījuma dalībniekus lūdza **raksturot cilvēku**, par kuru viņi būtu uzzinājuši, ka viņš/-a ir **ziņojis tiesībsargājošajām iestādēm vai cēlis trauksmi par kādu pārkāpumu**. Apkopojot rezultātus, jāsecina, ka kopumā 51% izteicās drīzāk atzinīgi, pozitīvi, 13% - neitrāli vai neviennozīmīgi, bet 16% - kritiski, negatīvi.

Jāpiebilst, ka bez vispārīgiem rīcības raksturojumiem (“pozitīvs, labs, pozitīva, laba rīcība” (9%), “pareizs cilvēks, pareiza rīcība” (7%)), vairāk nekā 3% minēja arī raksturojumus “drosmīgs” (5%), “godīgs” (5%), “atbildīgs” (4%), “taisnīgs” (3%), “apzinīgs” (3%), kā arī norādīja, ka “viss atkarīgs no situācijas” (7%), vai lietoja vārdu “stukačs” (4%).

### 3. Uzskati par ziņošanas par negodīgu rīcību nepieciešamību

#### Ziņošanas par negodīgu rīcību varbūtība

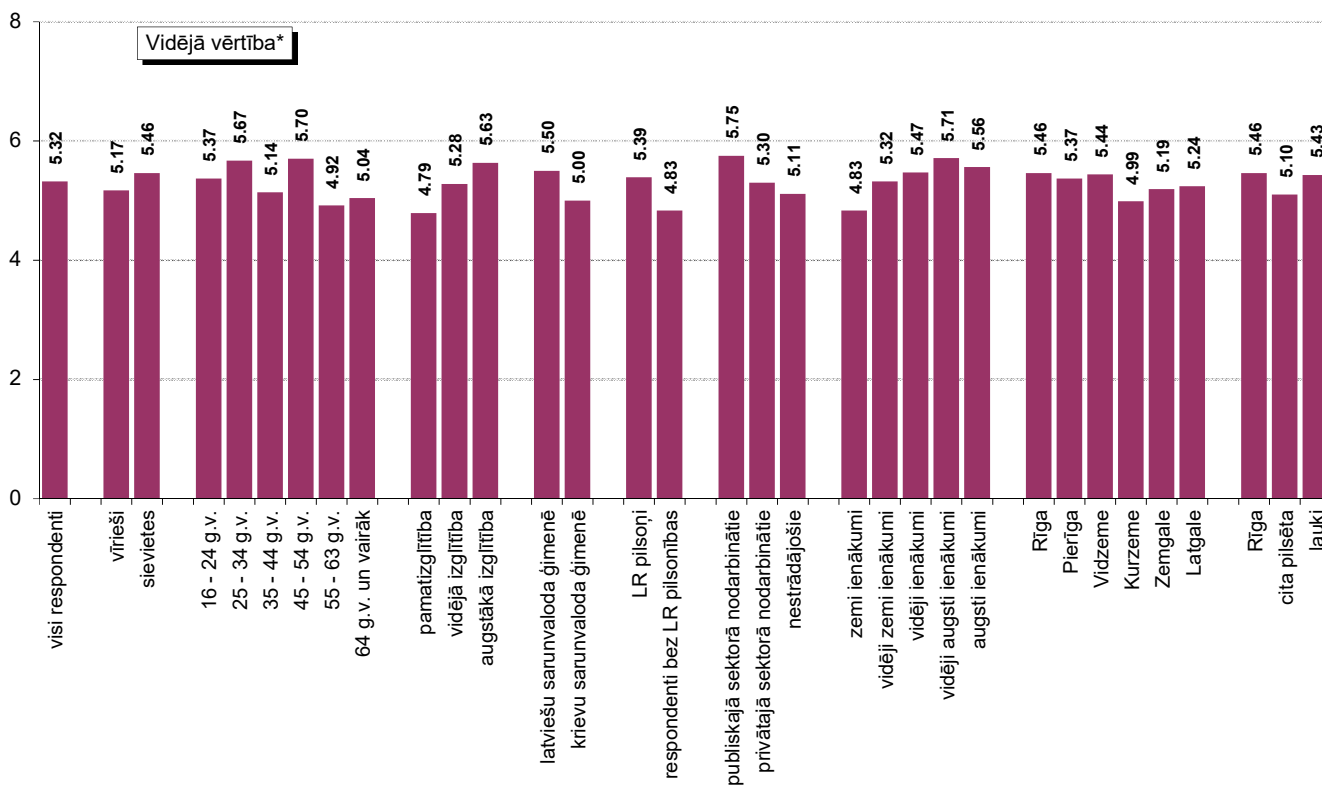
"Kāda ir varbūtība, ka Jūs ziņotu atbildīgajām institūcijām, ja redzētu likuma "apiešanas", datu viltošanas vai krāpšanas situāciju? Lūdzu, novērtējiet 10 punktu skalā, kur 1 nozīmē "noteikti neziņotu", bet 10 – "noteikti ziņotu!""



Bāze: visi respondenti, n=1022

\*Bāze vidējai vērtībai: respondenti, kuri ir snieguši konkrētu atbildi (netiek ņemts vērā atbildes "Grūti pateikt" minēšanas biežums)

#### Ziņošanas par negodīgu rīcību varbūtība: sociāldemogrāfisko grupu atbilžu salīdzinājums

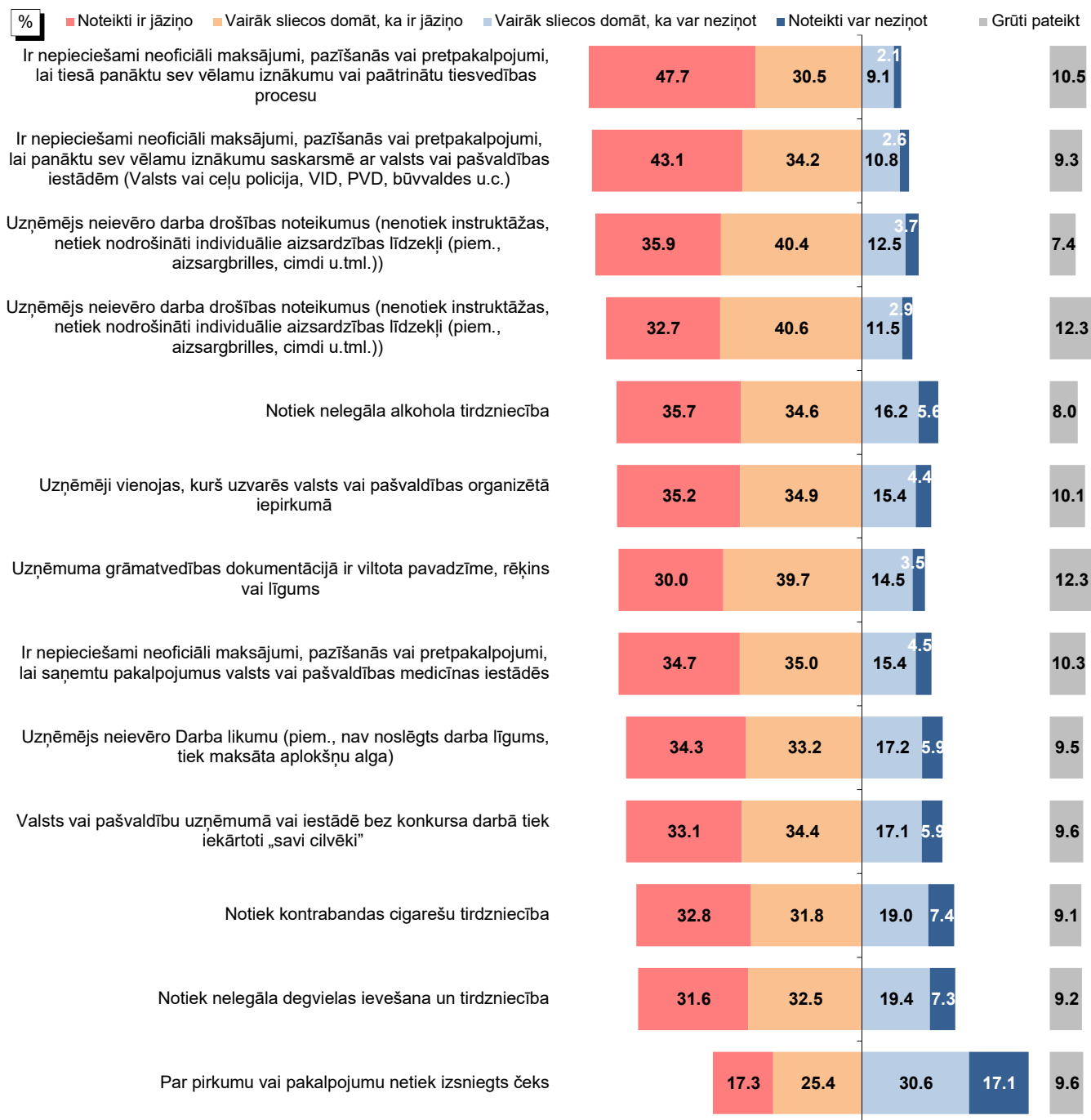


\*Bāze vidējai vērtībai: respondenti, kuri ir snieguši konkrētu atbildi (netiek ņemts vērā atbildes "Grūti pateikt" minēšanas biežums)

## Pētījums: Attieksme pret negodīgu rīcību

### Uzskati par ziņošanas par negodīgu rīcību nepieciešamību

"Cilvēki atšķirīgi reaģē, ja saskaras ar situācijām, kurās ir saskatāma likuma „apiešana”, tostarp datu viltošana vai krāpšana. Daļa par to ziņo tiesībsargājošajām un citām kontrolējošajām iestādēm (piem., policijai, KNAB, VID, PVD u.tml.), bet citi dažādu iemeslu dēļ ir „pret” šādu ziņošanu vai neuzskata to par nepieciešamu. Kā domājat Jūs, vai, saskaroties ar šādu situāciju, noteikti ir jāziņo vai var arī neziņot?"

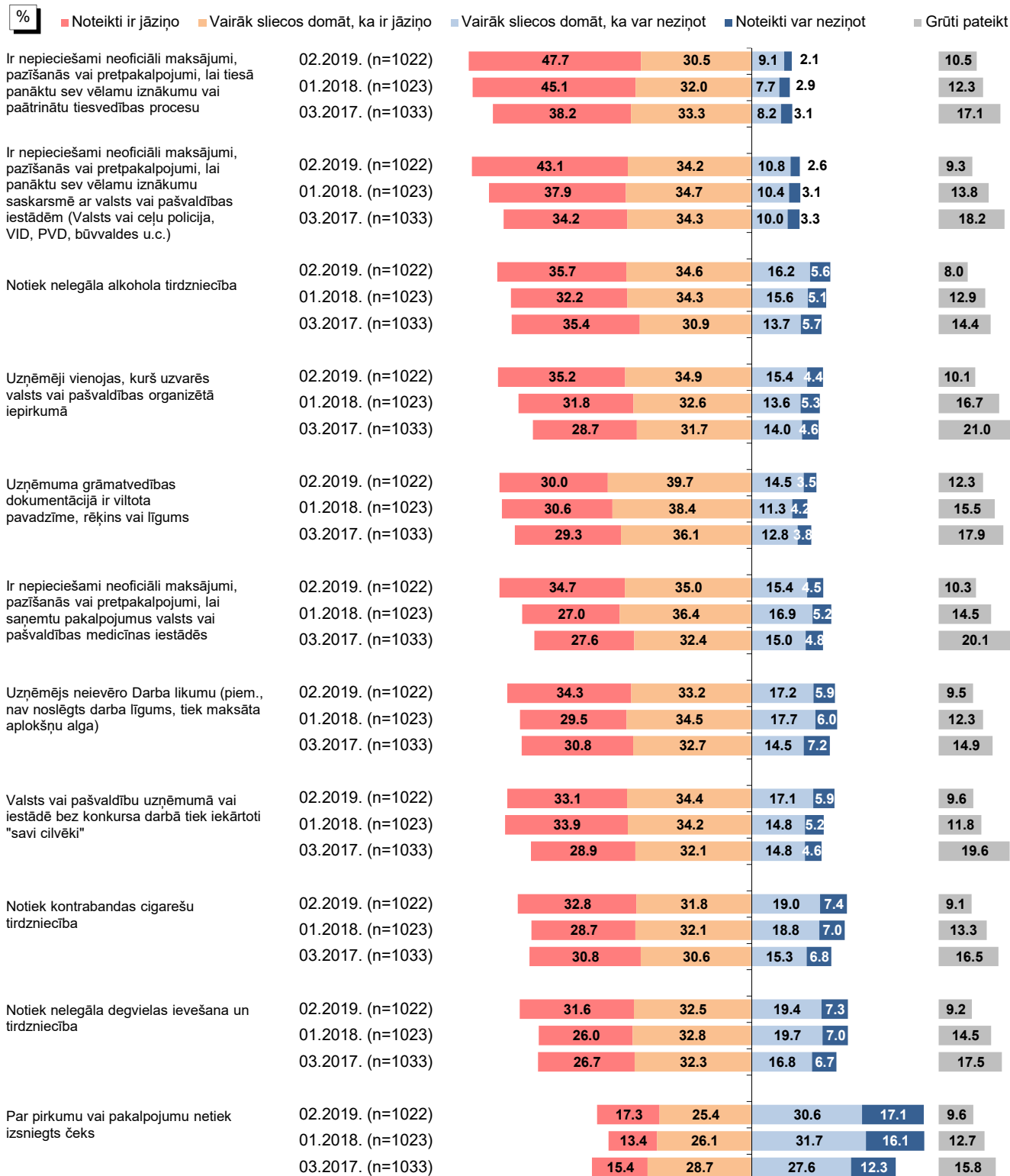


Bāze: visi respondenti, n=1022

## Pētījums: Attieksme pret negodīgu rīcību

### Uzskati par ziņošanas par negodīgu rīcību nepieciešamību: 03.2017., 01.2018. un 02.2019. aptauju datu salīdzinājums

"Cilvēki atšķirīgi reaģē, ja saskaras ar situācijām, kurās ir saskatāma likuma „apiešana”, tostarp datu viltošana vai krāpšana. Daļa par to ziņo tiesībsargājošajām un citām kontrolējošajām iestādēm (piem., policijai, KNAB, VID, PVD u.tml.), bet citi dažādu iemeslu dēļ ir „pret” šādu ziņošanu vai neuzskata to par nepieciešamu. Kā domājat Jūs, vai, saskaroties ar šādu situāciju, noteikti ir jāziņo vai var arī neziņot?"



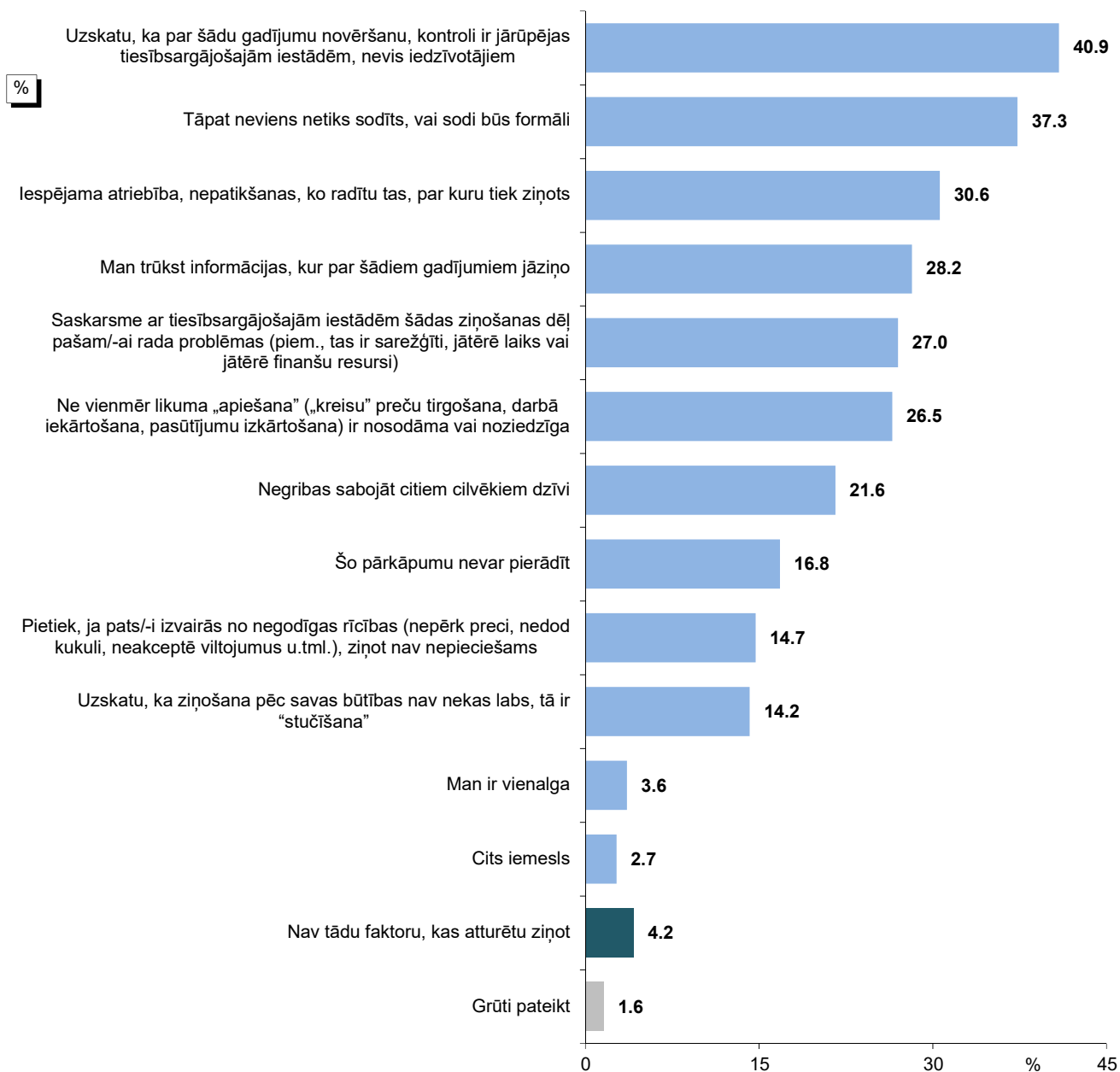
Bāzes: visi respondenti

\*Apgalvojumi "Uzņēmējs neievēro darba drošības noteikumus (nenotiek instruktāžas, netiek nodrošināti individuālie aizsardzības līdzekļi (piem., aizsargbrilles, cimdi u.tml.))" un "Savā darbavietā Jūs novērojāt kādu pārkāpumu (vadītāja prettiesiska rīcība, korupcija, drošības vai veselības apdraudējums, vides piesārņošana u.tml.), kas var kaitēt visas sabiedrības interesēm" 03.2017. un 01.2018. aptaujās netika iekļauti.

## Pētījums: Attieksme pret negodīgu rīcību

### Faktori, kas atturētu ziņot

"Lūdzu, raksturojiet galvenos faktorus, kas Jūs pašu galvenokārt atturētu ziņot tiesībsargājošajām un citām kontrolējošajām iestādēm (piem., policijai, KNAB, VID, PVD u.tml.) par gadījumiem, kuros ir likuma „apiešana”, datu viltošana vai krāpšana?"



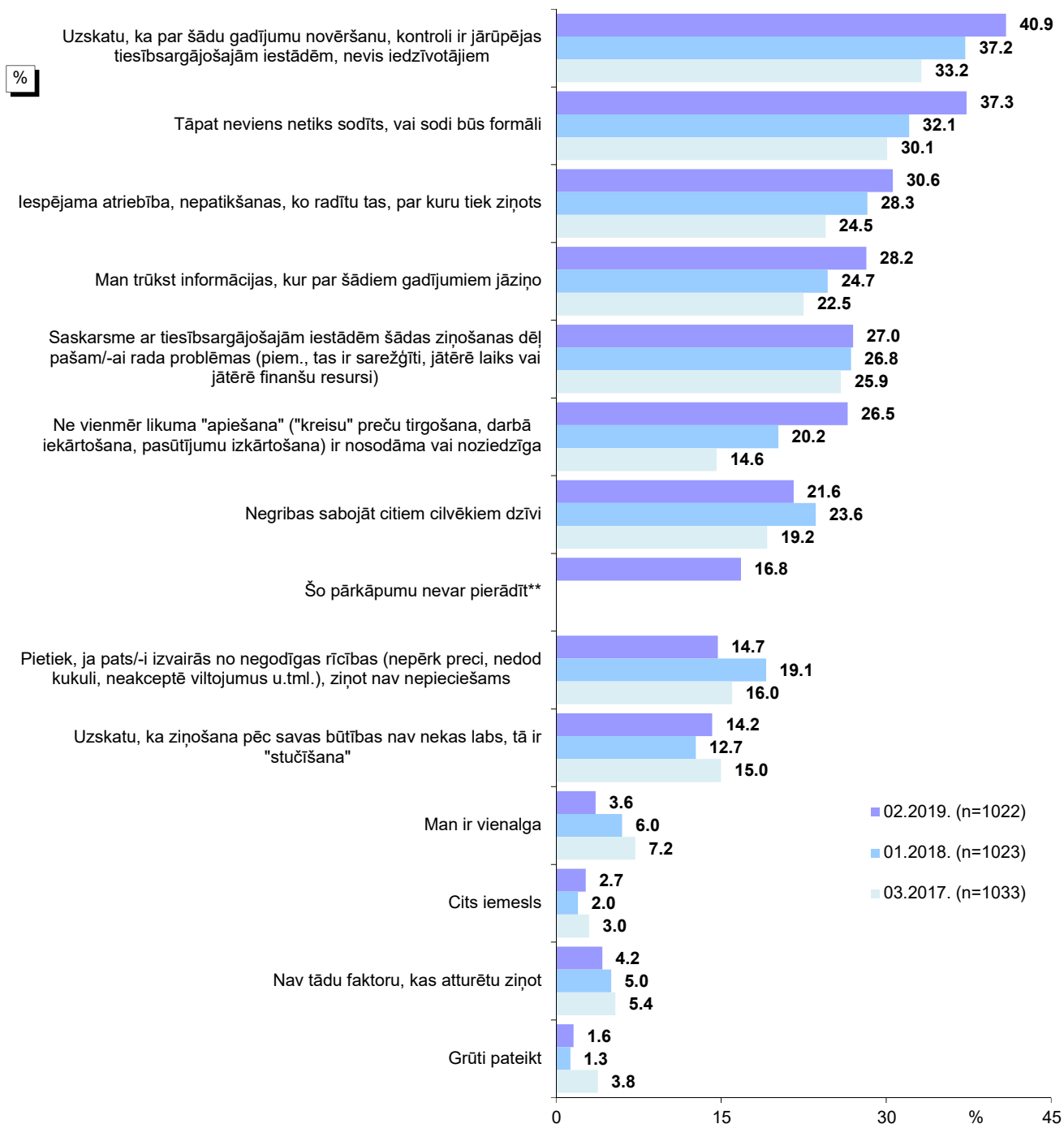
Bāze: visi respondenti, n=1022

\*Tā kā katrs respondents varēja atzīmēt vairāk nekā vienu atbildi, kopējā atbilžu summa pārsniedz 100%.

**Pētījums:** Attieksme pret negodīgu rīcību

**Faktori, kas atturētu ziņot: 03.2017., 01.2018. un 02.2019. aptauju datu salīdzinājums**

"Lūdzu, raksturojiet galvenos faktoros, kas Jūs pašu galvenokārt atturētu ziņot tiesībsargājošajām un citām kontrolējošajām iestādēm (piem., policijai, KNAB, VID, PVD u.tml.) par gadījumiem, kuros ir likuma „apiešana”, datu viltošana vai krāpšana?"



Bāzes: visi respondenti

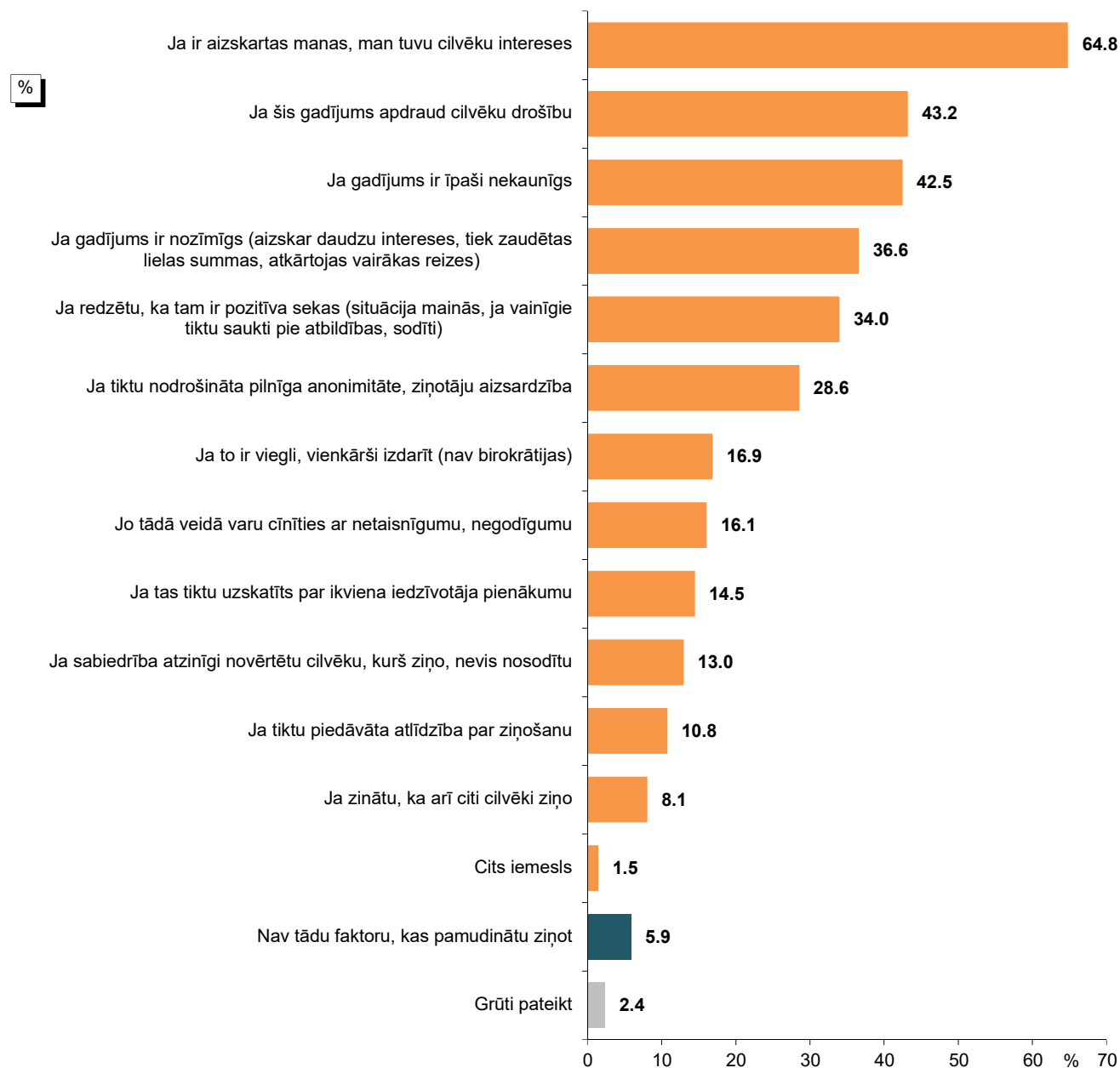
\*Tā kā katrs respondents varēja atzīmēt vairāk nekā vienu atbildi, kopējā atbilžu summa pārsniedz 100%.

\*\*Atbilžu variants 03.2017. un 01.2018. aptaujās netika piedāvāts.

## Pētījums: Attieksme pret negodīgu rīcību

### Faktori, kas pamudinātu ziņot

"Lūdzu, raksturojiet galvenos faktoros, kas Jūs pašu varētu pamudināt ziņot tiesībsargājošajām un citām kontrolējošajām iestādēm (piem., policijai, KNAB, VID, PVD u.tml.) par gadījumiem, kuros ir likuma „apiešana”, datu viltošana vai krāpšana?"



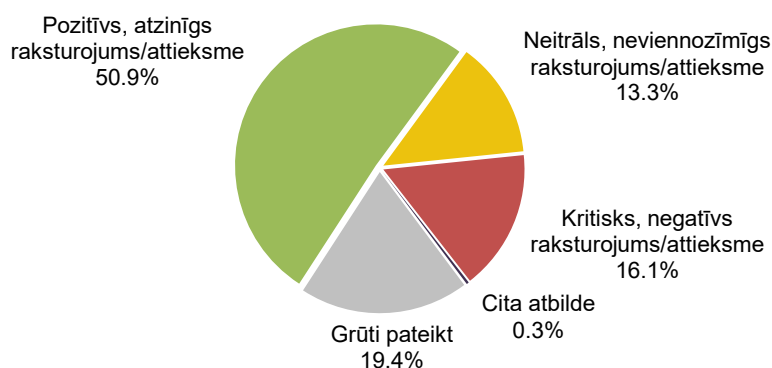
Bāze: visi respondenti, n=1022

\*Tā kā katrs respondents varēja atzīmēt vairāk nekā vienu atbildi, kopējā atbilžu summa pārsniedz 100%.

**Pētījums:** Attieksme pret negodīgu rīcību

### Cilvēka, kas cēlis trauksmi par pārkāpumu, raksturojums: savilkta skala

"Kā Jūs raksturotu cilvēku, par kuru Jūs uzzinātu, ka viņš/-a ir ziņojis tiesībsargājošajām iestādēm vai cēlis trauksmi par kādu pārkāpumu?"



Bāze: visi respondenti, n=1022

### Cilvēka, kas cēlis trauksmi par pārkāpumu, raksturojums: pilnā skala

	minēšanas biežums (%)
Pozitīvs, labs, pozitīva, laba rīcība	8.8
Pareizs cilvēks, pareiza rīcība (tā ir jādara)	7.0
Viss atkarīgs no situācijas	6.6
Drosmīgs	4.9
Godīgs	4.5
Atbildīgs	4.1
Stukačs	4.0
Taisnīgs	3.3
Apzinīgs	3.1
Pilsoniski aktīvs, pilda pienākumu	3.0
Malacis	2.9
Neitrāla attieksme	2.7
Nodevējs	2.3
Normāls cilvēks, normāla rīcība	2.3
Atbalstītu šādu cilvēku	1.9
Cīnītājs	1.9
Nav vienaldzīgs	1.7
Slikts cilvēks, sliktas domas par šādu personu	1.6
Godprātīgs	1.3
Patriots	1.2
Sūdzmanis	1.2
Ziņotājs	1.2
Aktīvs, enerģisks	1.1
Likumpaklausīgs	1.1
Kārtīgs	1.0
Slikta rīcība, neatbalsta	1.0
Muļķis	0.8
Neuzticams	0.7
Vērīgs	0.6
Gudrs	0.5
Izlēcējs	0.5
Godavīrs, godājama persona	0.4
Kašķīgs	0.4
Lien citu darīšanās	0.4

Tabulas turpinājums nākamajā lpp.



**Pētījums:** Attieksme pret negodīgu rīcību

**Cilvēka, kas cēlis trauksmi par pārkāpumu, raksturojums: pilnā skala**

"Kā Jūs raksturotu cilvēku, par kuru Jūs uzzinātu, ka viņš/-a ir ziņojis tiesībsargājošajām iestādēm vai cēlis trauksmi par kādu pārkāpumu?"

minēšanas  
biežums (%)

Tabulas turpinājums.

Nepatīk nekārtības	0.4
Prātīgs	0.4
Aizdomīgs	0.3
Ar savu viedokli	0.3
Nav ko darīt	0.3
Neapmierināts ar dzīvi	0.3
Pats tā darītu	0.3
Uzticams	0.3
Grib būt gudrāks par visiem	0.2
Negodprātīgs	0.2
Neprātīgs	0.2
Pārliecināts par sevi	0.2
Pielīdējs	0.2
Rāda piemēru citiem	0.2
Uzņēmīgs	0.2
Ziņkārīgs	0.1
Cita atbilde**	5.4
Grūti pateikt	19.4

Bāze: visi respondenti, n=1022

\*Tā kā katrs respondents varēja minēt vairāk nekā vienu atbildi, kopējā atbilžu summa pārsniedz 100%.

\*\*Kategorijā "Cita atbilde" (katra minēta 1 reizi) ietilpst: "aizsargāts cilvēks"; "apjucis cilvēks"; "atklāts cilvēks"; "augstprātīgs"; "āži"; "bailīgs cilvēks"; "bez savas personīgās dzīves, nelaimīgs cilvēks"; "cilvēks - mēbele"; "cilvēks pēc 40 gadiem ar vidējiem ienākumiem, nav mīļotā cilvēka"; "cilvēks, kas meklē piedzīvojumus"; "cilvēks, kuram ir laiks iet, ziņot un pierādīt to"; "cilvēks, kurš pats īsti nezina, ko viņš grib, grib izbraukt uz citiem, domādams, ka pašam būs labāk"; "čekists"; "es būtu pārsteigts - dīvainis"; "grib sev problēmas, jo neesam aizsargāti"; "iedzīts bezizejā"; "ierēdnis"; "informatīvs iedzīvotājs"; "informators"; "izpalīdzīgs"; "īsts latvietis"; "jāstrādā tiesībsargiem ar to visu, nevis iedzīvotājiem"; "kā uzraugs"; "kā zinošu un izglītotu"; "labticīgs cilvēks"; "lai Dievs soda tādus cilvēkus"; "lēmumu cilvēks"; "liekulis"; "lielākoties tādi cilvēki ir karjeristi, sava labuma meklētāji, kas iet pāri līķiem"; "liktos, ka viņš ir iefiltrējies"; "maitas gabals"; "modrs iedzīvotājs"; "mūsu valstī tas nedarbojas"; "nākotnes cilvēks"; "neadekvāts cilvēks"; "neapdomīgs cilvēks"; "nemiernieks"; "no tā tāpat nekas nemainīsies"; "novēlētu, lai mokās sirdsapziņas pārmetumos, ja viņa dēļ ir gājuši bojā cilvēki"; "pašnāvnieks"; "pārgalvīgs"; "pedants"; "priekšzīmīgs"; "sešinieks"; "skaudīgs"; "spīlīgs sava labuma meklētājs uz citu rēķina, vai vājš un nožēlojams cilvēks"; "tam cilvēkam būtu jādzīvo Krievijā, kur atkal atplaukst staļinisms un čekas režīms"; "teiktu, ka optimists"; "tiešs cilvēks, tāds ir retums"; "var jau vērsties pret pārkāpuma veicēju, kāpēc tūlī jāšūdzas?"; "varonis"; "vieglprātīgs"; "viltīgs tips"; "virīšķīgs".

## 4. Attieksme pret negodīgu rīcību darba attiecībās

2019.gada februārī veiktās aptaujas ietvaros Latvijas iedzīvotājus lūdza novērtēt viņu nostāju dažādās ar darba attiecībām saistītās situācijās – uzticēšanās darba devējam, informētība un attieksme pret likumu ievērošanu darba attiecībās, gatavība ziņot par negodprātīgu rīcību darba attiecībās u.c.

Saskaņā ar pētījuma rezultātiem iedzīvotāju attieksme pret godīgumu darba attiecībās nav viennozīmīga: lai gan biežāk ir atbalstīti apgalvojumi, kas atbalsta godīgas attiecības darbavietā: gandrīz trešdaļa (31%) uzskatīja, ka bez rakstiska darba līguma nav garantijas, ka darba devējs pildīs solīto, nedaudz retāk (24%) norādīja, ka viņiem ir svarīgi būt apmācītiem, kā izvairīties no nelaimes gadījumiem darbavietā. Tikpat bieži (24%) tika norādīts, ka gadījumā, *“ja darba devējs nav līdz galam godīgs vienā jomā, ir liela iespēja, ka viņš var darbinieku piekrāpt arī citā”*, 23% atbildēja, ka viņiem ir svarīga darba devēja reputācija, pie kura viņi strādā, tomēr gandrīz katrs piektais (19%) norādīja, ka viņiem darbs un ienākumi ir svarīgāki par darba līgumu un citām formalitātēm, bet 7% uzskata, ka darbiniekam dažkārt pašam ir izdevīgāk neslēgt rakstisku darba līgumu. Jāpiebilst, ka 5% norādīja, ka *ja vien pašam/-ai nav jādara kaut kas negodprātīgs, viņu neuztrauc, ja to dara kolēģi vai vadība*.

Saskaņā ar aptaujas datiem 16% piekrita, ka, rodoties aizdomām par negodīgu rīcību, viņi to varētu pārrunāt ar vadītāju, nebaidoties par nevēlamām sekām, bet 6% - ka, pamanot negodprātību savā darbavietā, ziņotu par to atbilstošajiem dienestiem.

27% aptaujāto norādīja, ka zina, kā un kur var pārbaudīt, vai darba devējs par viņiem maksā nodokļus, un 30% atzina, ka pilnīgi uzticas savam darba devējam.

Jāpiebilst, ka 36% aptaujāto norādīja, ka nestrādā algotu darbu.

Analizējot tikai algotu darbu strādājošo respondentu atbildes un attiecīgi pārrēķinot iegūtos datus, jāsecina, ka gandrīz puse (48%) uzskata, ka bez rakstiska darba līguma nav garantijas, ka darba devējs pildīs solīto, 37% - ka viņiem ir svarīgi būt apmācītiem, lai izvairītos no nelaimes gadījumiem darbavietā, un tikpat bieži (37%) arī pieļāva, ka gadījumā, ja darba devējs nav līdz galam godīgs vienā jomā, ir liela iespēja, ka viņš var darbinieku piekrāpt arī citā (par to, ka zina, kur var pārbaudīt nodokļu nomaksas faktu, ir pārliecināti 42%). To, ka viņiem ir svarīga darba devēja reputācija, atzina 36%, bet 47% norādīja, ka pilnīgi uzticas savam darba devējam. Tomēr, gandrīz trešdaļa (29%) atzina, ka ir svarīgi, lai viņiem ir darbs un ienākumi, kamēr darba līgums un citas formalitātes ir mazāk svarīgas, 11% uzskata, ka darbiniekam dažkārt pašam ir izdevīgāk neslēgt rakstisku darba līgumu.

Raksturojot attieksmi pret negodprātībām darbavietā, arī jāatzīmē, ka 24% uzskata, ka gadījumā, ja viņiem darbavietā rastos aizdomas par negodīgu rīcību, viņi to vienmēr varētu pārrunāt ar vadītāju, nebaidoties par nevēlamām sekām, 10% atzīmēja, ka ziņotu atbilstošiem dienestiem par negodprātībām savā darbavietā, ja tādas pamanītu, bet 8%

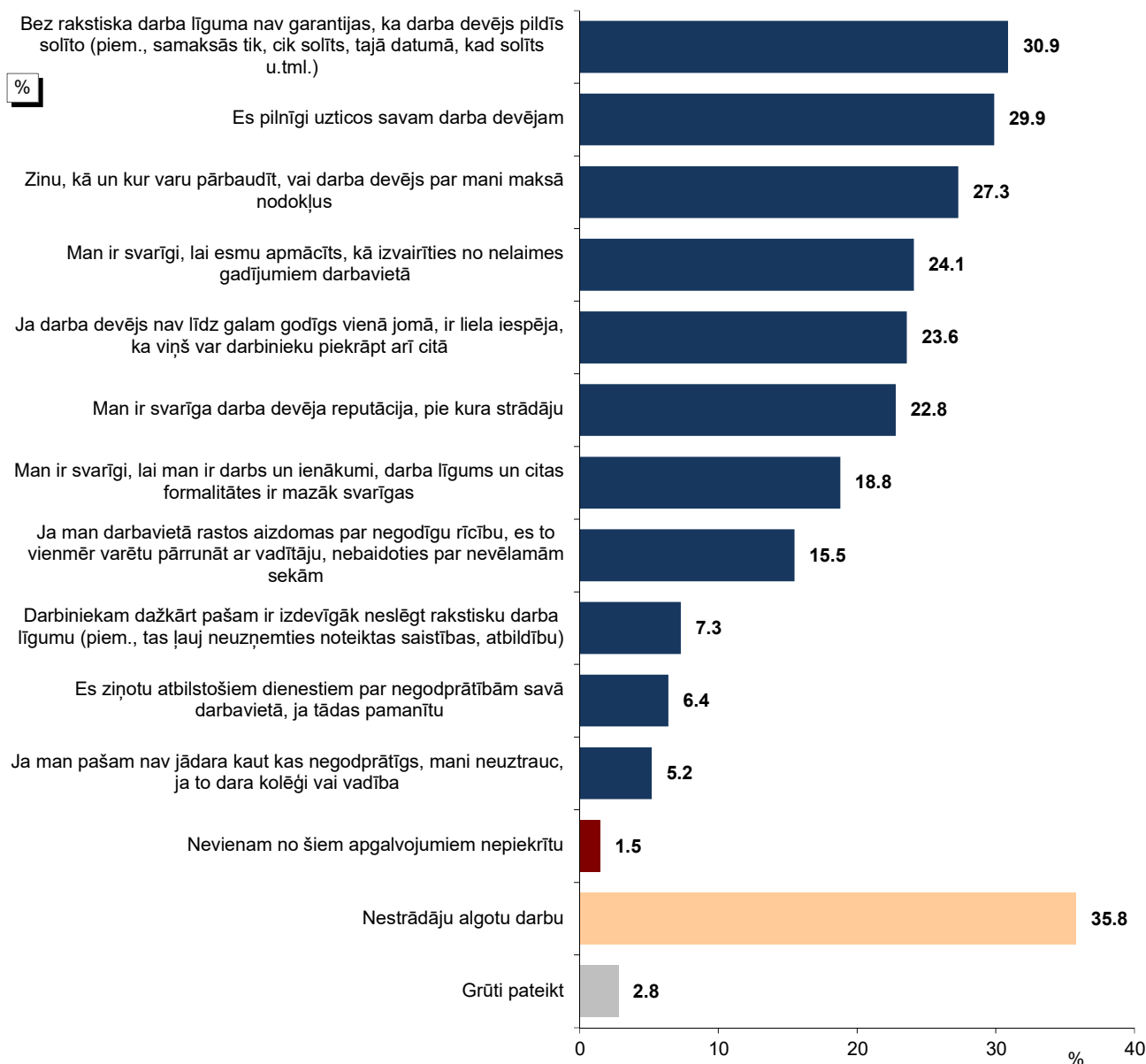
**Pētījums:** Attieksme pret negodīgu rīcību

norādīja, ka, ja vien pašiem nav jādara kaut kas negodprātīgs, viņus neuztrauc, ja to dara kolēģi vai vadība.

Analizējot gada laikā notikušās izmaiņas algotu darbu strādājošo uzskatos, jāsecina, ka biežāk ir norādīts, ka pilnīgi uzticas savam darba devējam (2018.: 37%, 2019.: 47%), bet retāk piekrists, ka bez rakstiska darba līguma nav garantijas, ka darba devējs pildīs solīto (2018.: 51%, 2019.: 48%), ka zina, kur un kā var pārbaudīt nodokļu nomaksas faktu (2018.: 45%, 2019.: 42%), ka ir svarīga darba devēja reputācija (2018.: 39%, 2019.: 36%). Tiesa, nedaudz retāk piekrists arī apgalvojumam, ka darbiniekam dažkārt pašam ir izdevīgāk neslēgt rakstisku darba līgumu (2018.: 15%, 2019.: 11%).

#### 4. Attieksme pret negodīgu rīcību darba attiecībās

"Cilvēki pauž dažādus uzskatus, domājot par darba attiecībām un darba līgumu. Es Jums nolasišu vairākus apgalvojumus par šo tēmu. Sakiet, lūdzu, kuriem no tiem Jūs piekrītat? Atgādinām, ka nav pareizu vai nepareizu atbilžu. Mums ir svarīgi noskaidrot tieši Jūsu uzskatus!"



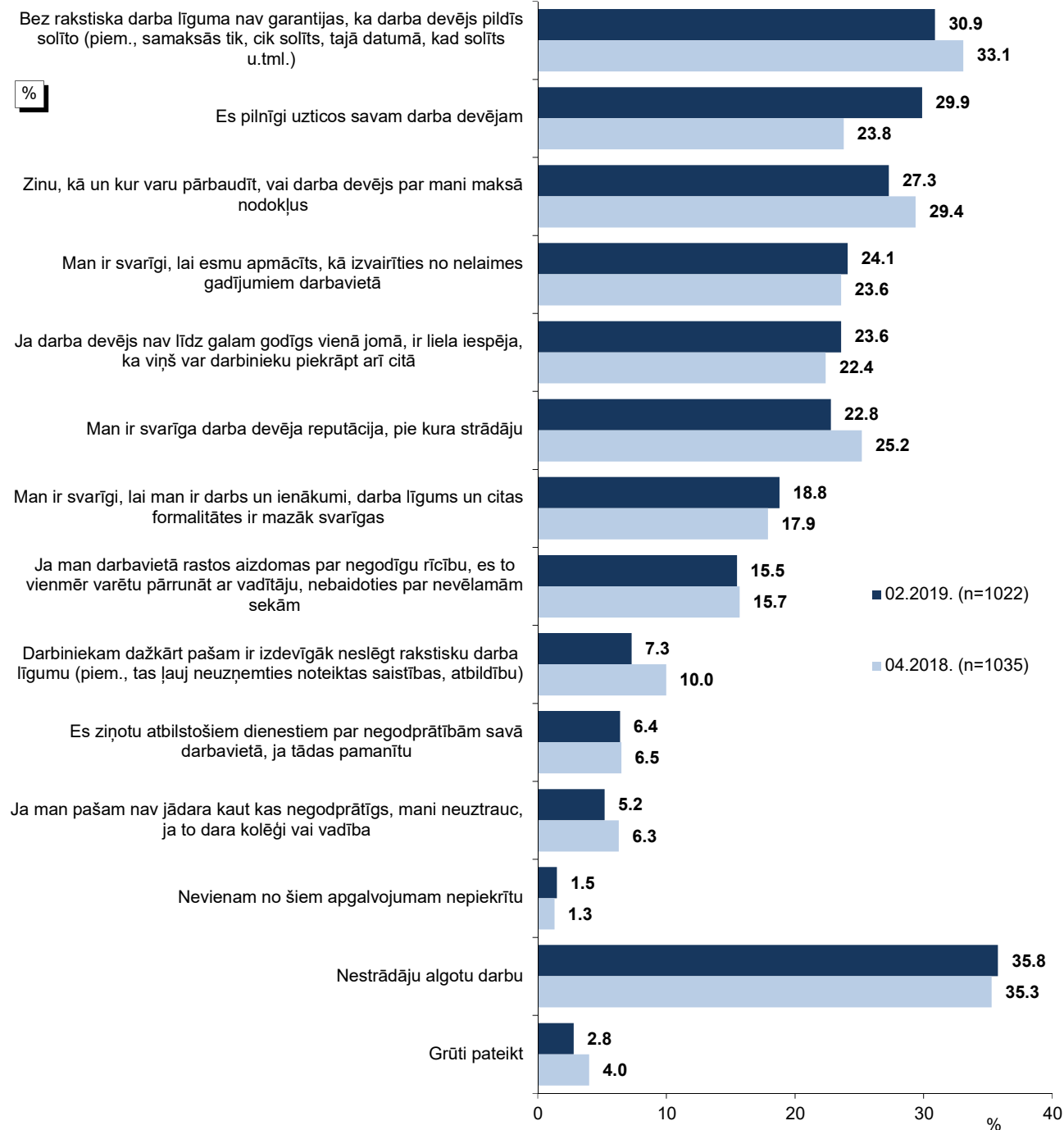
Bāze: visi respondenti, n=1022

\*Tā kā katrs respondents varēja atzīmēt vairāk nekā vienu atbildi, kopējā atbilžu summa pārsniedz 100%.

**Pētījums: Attieksme pret negodīgu rīcību**

**Attieksme pret negodīgu rīcību darba attiecībās: 04.2018. un 02.2019. aptauju datu salīdzinājums**

"Cilvēki pauž dažādus uzskatus, domājot par darba attiecībām un darba līgumu. Es Jums nolasišu vairākus apgalvojumus par šo tēmu. Sakiet, lūdzu, kuriem no tiem Jūs piekrītat? Atgādinām, ka nav pareizu vai nepareizu atbilžu. Mums ir svarīgi noskaidrot tieši Jūsu uzskatus!"



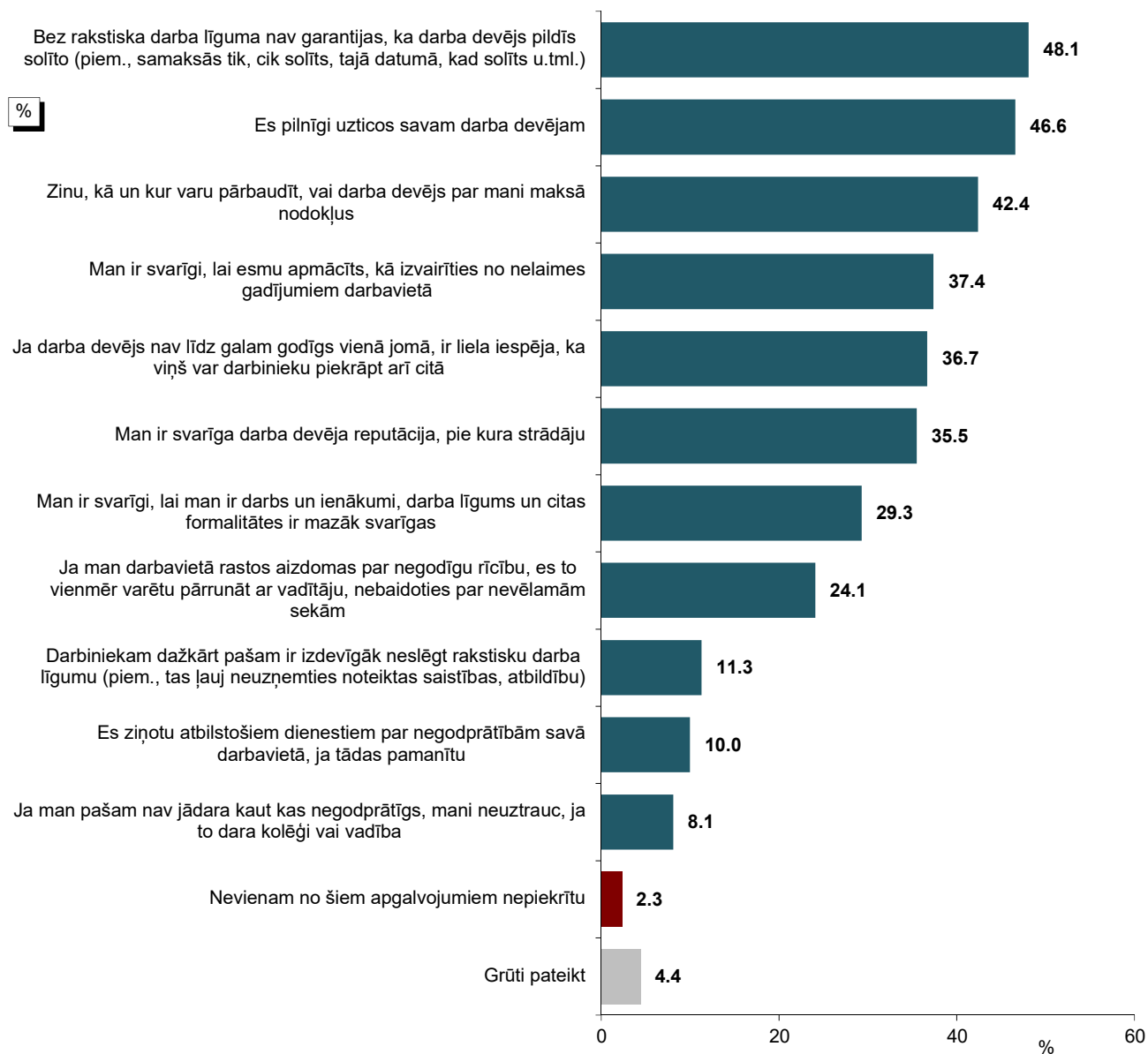
Bāzes: visi respondenti

\*Tā kā katrs respondents varēja atzīmēt vairāk nekā vienu atbildi, kopējā atbilžu summa pārsniedz 100%.

## Pētījums: Attieksme pret negodīgu rīcību

### Attieksme pret negodīgu rīcību darba attiecībās: atbildes no respondentiem, kuri strādā algotu darbu

"Cilvēki pauž dažādus uzskatus, domājot par darba attiecībām un darba līgumu. Es Jums nolasīšu vairākus apgalvojumus par šo tēmu. Sakiet, lūdzu, kuriem no tiem Jūs piekrītat? Atgādinām, ka nav pareizu vai nepareizu atbilžu. Mums ir svarīgi noskaidrot tieši Jūsu uzskatus!"



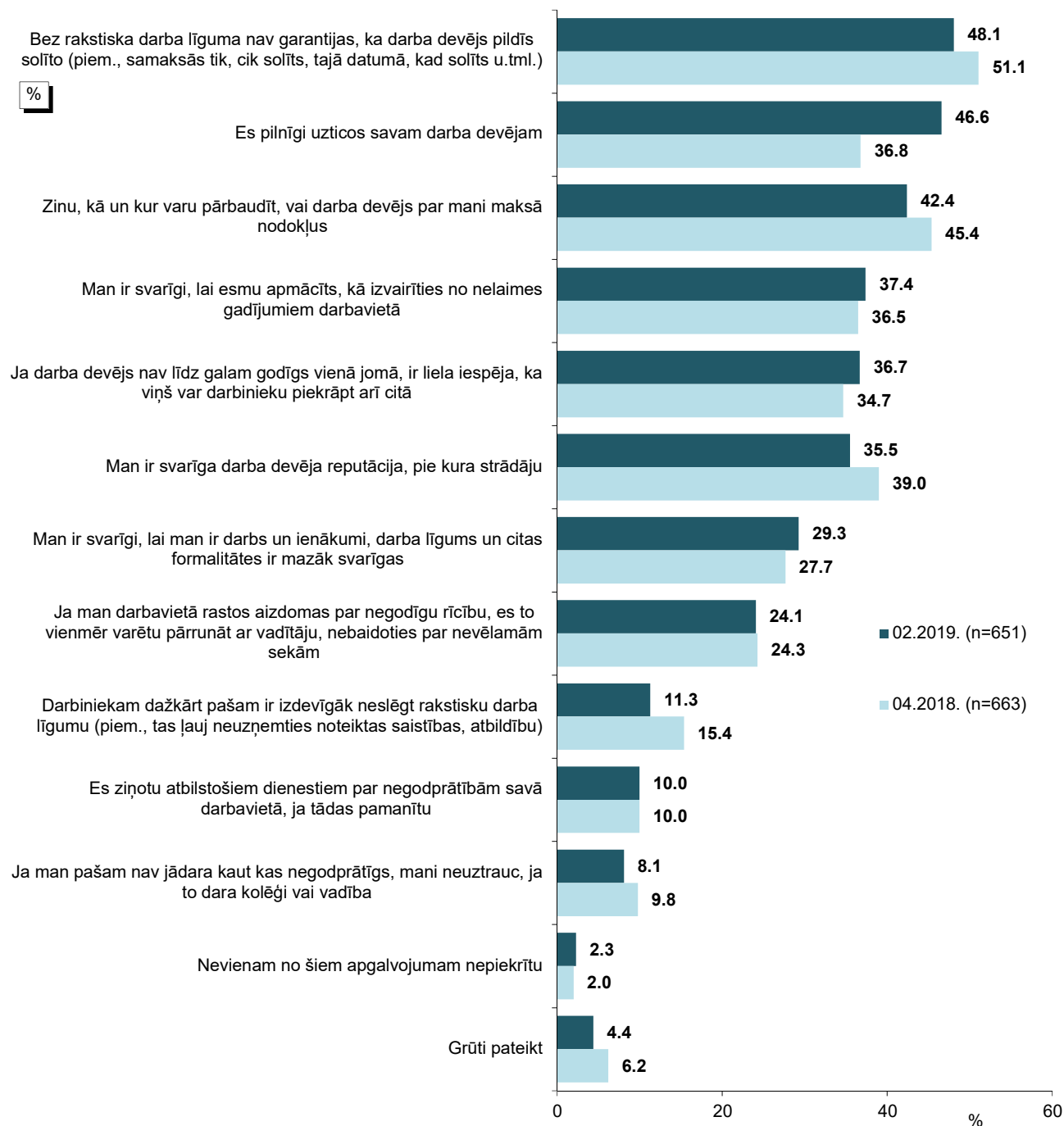
Bāze: respondenti, kuri strādā algotu darbu, n=651

\*Tā kā katrs respondents varēja atzīmēt vairāk nekā vienu atbildi, kopējā atbilžu summa pārsniedz 100%.

## Pētījums: Attieksme pret negodīgu rīcību

### Attieksme pret negodīgu rīcību darba attiecībās: 04.2018. un 02.2019. aptauju datu salīdzinājums

"Cilvēki pauž dažādus uzskatus, domājot par darba attiecībām un darba līgumu. Es Jums nolasišu vairākus apgalvojumus par šo tēmu. Sakiet, lūdzu, kuriem no tiem Jūs piekrītat? Atgādinām, ka nav pareizu vai nepareizu atbilžu. Mums ir svarīgi noskaidrot tieši Jūsu uzskatus!"



Bāzes: respondenti, kuri strādā algotu darbu

\*Tā kā katrs respondents varēja atzīmēt vairāk nekā vienu atbildi, kopējā atbilžu summa pārsniedz 100%.

## 5. Attieksme pret krāpšanos

Aptaujātajiem Latvijas iedzīvotājiem lūdza novērtēt arī viņu gatavību izrādīt pretestību negodprātīgām rīcībām.

Atbildot uz jautājumu *“Pēdējā laikā ir izskanējis sauklis #ATKRĀPIES! (piem., Ja neesi godprātīgs, atkrāpies!), kas nozīmē neļaušanos un pretestību dažādām negodprātīgām darbībām, krāpniecībai jebkurā dzīves jomā. Cik bieži Jūs esat gatavs demonstrēt šādu attieksmi?”*, atbildi *“vienmēr”* izvēlējās 8%, un vēl 35% norādīja, ka *“biežāk jā”*. Jāatzīmē, ka 21% izvēlējās atbildi *“biežāk nē”*, bet 12% atbildēja, ka to nedarītu *“nekad”*.

Analizējot dažādu sociāldemogrāfisko grupu atbildes, jāsecina, ka kopumā lielāku pretestību (atbildes *“vienmēr”* vai *“biežāk jā”*) atzinuši gados jaunāki aptaujas dalībnieki (vecumā līdz 34 gadiem), aptaujātie ar augstāko izglītību, grupas ar vidēji augstiem vai augstiem ienākumiem, Rīgā un Kurzemē dzīvojošie. To, ka pretoties būtu gatavi *“vienmēr”*, biežāk nekā caurmērā atzīmēja aptaujātie, kuru galvenā sarunvaloda ģimenē ir krievu, kā arī respondenti bez LR pilsonības.

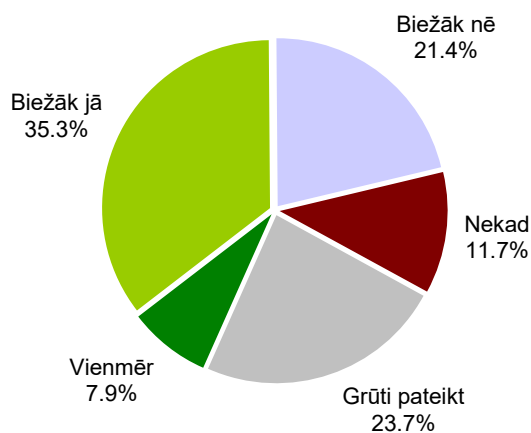
Atbildi *“nekad”* biežāk nekā caurmērā izvēlējās respondenti vecumā no 16 līdz 24, kā arī no 55 līdz 63 gadiem, grupas ar zemiem vai vidēji zemiem ienākumiem, kā arī Pierīgā un Vidzemē dzīvojošie.

Salīdzinot 2019. un 2018.gadā veikto aptauju rezultātus, jāsecina, ka lai arī ir sarucis respondentu īpatsvars, kuri *“vienmēr”* būtu gatavi pretoties negodprātīgām darbībām, kopumā pozitīva attieksme ir demonstrēta nedaudz biežāk (2018.: 41%, 2019.: 43%). Tiesa, mazinoties neizlēmušo īpatsvaram, biežāk atzīta arī noraidoša attieksme (2018.: 28%, 2019.: 33%).



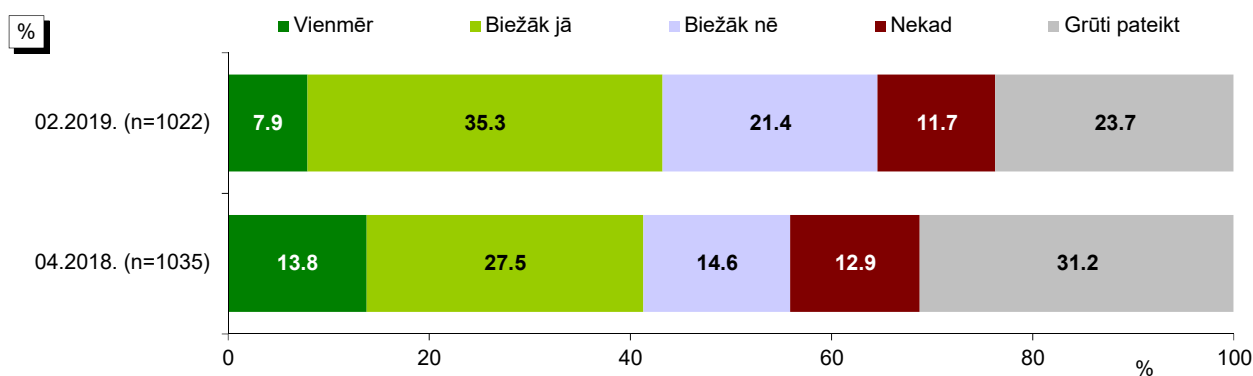
## 5. Attieksme pret krāpšanos

"Pēdējā laikā ir izskanējis sauklis #ATKRĀPIES! (piem., Ja neesi godprātīgs, atkrāpies!), kas nozīmē neļaušanos un pretestību dažādām negodprātīgām darbībām, krāpniecībai jebkurā dzīves jomā. Cik bieži Jūs esat gatavs demonstrēt šādu attieksmi?"



Bāze: visi respondenti, n=1022

### Attieksme pret krāpšanos: 04.2018. un 02.2019. aptauju datu salīdzinājums

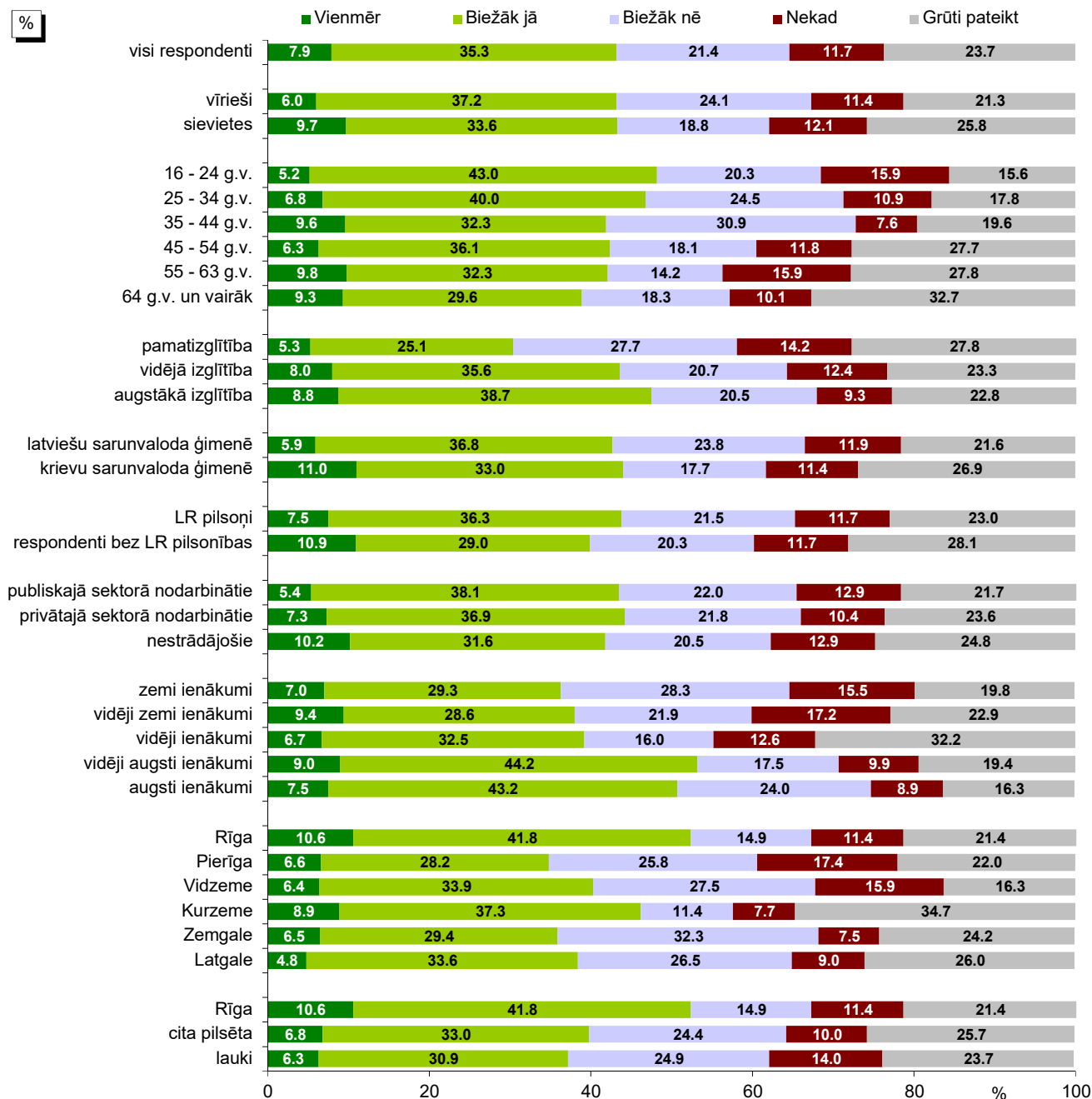


Bāzes: visi respondenti

**Pētījums: Attieksme pret negodīgu rīcību**

**Attieksme pret krāpšanos: sociāldemogrāfisko grupu atbilžu salīdzinājums**

"Pēdējā laikā ir izskanējis sauklis #ATKRĀPIES! (piem., Ja neesi godprātīgs, atkrāpies!), kas nozīmē neļaušanos un pretestību dažādām negodprātīgām darbībām, krāpniecībai jebkurā dzīves jomā. Cik bieži Jūs esat gatavs demonstrēt šādu attieksmi?"



Bāzes: skatīt respondentu sociāldemogrāfisko profilu 6.lpp.

## **6. Informētība par Trauksmes celšanas likumu**

Aptaujas dalībniekiem 2019.gada februārī lūdza raksturot arī viņu informētību par Trauksmes celšanas likumu.

Saskaņā ar pētījuma rezultātiem 2/3 neesot zinājuši par šāda likuma pastāvēšanu (66%), bet 18% atzina, ka ir informēti, ka šāds likums ir, tomēr neko vairāk par to nezina.

15% savu informētību vērtēja atzinīgāk: 8% zināja, kas ir trauksmes celšana, 5% - kur var ziņot, 4% - kāda ir atbildība par apzināti nepatiesu trauksmes celšanu, bet 3% - kāda ir likumā paredzētā trauksmes cēlēju aizsardzība.

Analizējot dažādu sociāldemogrāfisko grupu atbildes, vērojams, ka sliktāk informēti (nezināja, ka šāds likums vispār pastāv) jutās respondenti vecumā no 16 līdz 24 gadiem, un no 55 līdz 63 gadiem, grupa ar pamatizglītību, respondenti, kuru galvenā sarunvaloda ģimenē ir krievu, aptaujātie bez LR pilsonības, nestrādājošie, grupa ar zemiem ienākumiem, Vidzemē, Kurzemē un Latgalē dzīvojošie, kā arī citās pilsētās (ne Rīgā) dzīvojošie. Jāpiebilst gan, ka arī tie, kuri par likumu bija dzirdējuši, samērā bieži norādīja, ka tas arī ir viss, ko viņi par to zina. Salīdzinoši biežāk informētiem par likuma saturu (norādīja, ka zina vismaz vienu no šiem aspektiem: kas tas ir, kur var ziņot, kāda ir aizsardzība trauksmes cēlējiem un kāda ir atbildība par apzināti nepatiesu trauksmes celšanu) sevi atzina aptaujātie vecumā no 16 līdz 24 gadiem, grupa ar augstāko izglītību, publiskajā sektorā nodarbinātie, respondenti ar vidēji augstiem vai augstiem ienākumiem, kā arī Rīgā un Pierīgā dzīvojošie. Tomēr jāatzīmē, ka informēto īpatsvars nevienā no analizētajām sociāldemogrāfiskajām grupām nepārsniedz 21%.

## 6. Informētība par Trauksmes celšanas likumu

"No 2019.gada 1.maija stājas spēkā Trauksmes celšanas likums. Lūdzu, raksturojiet savas zināšanas par to!"

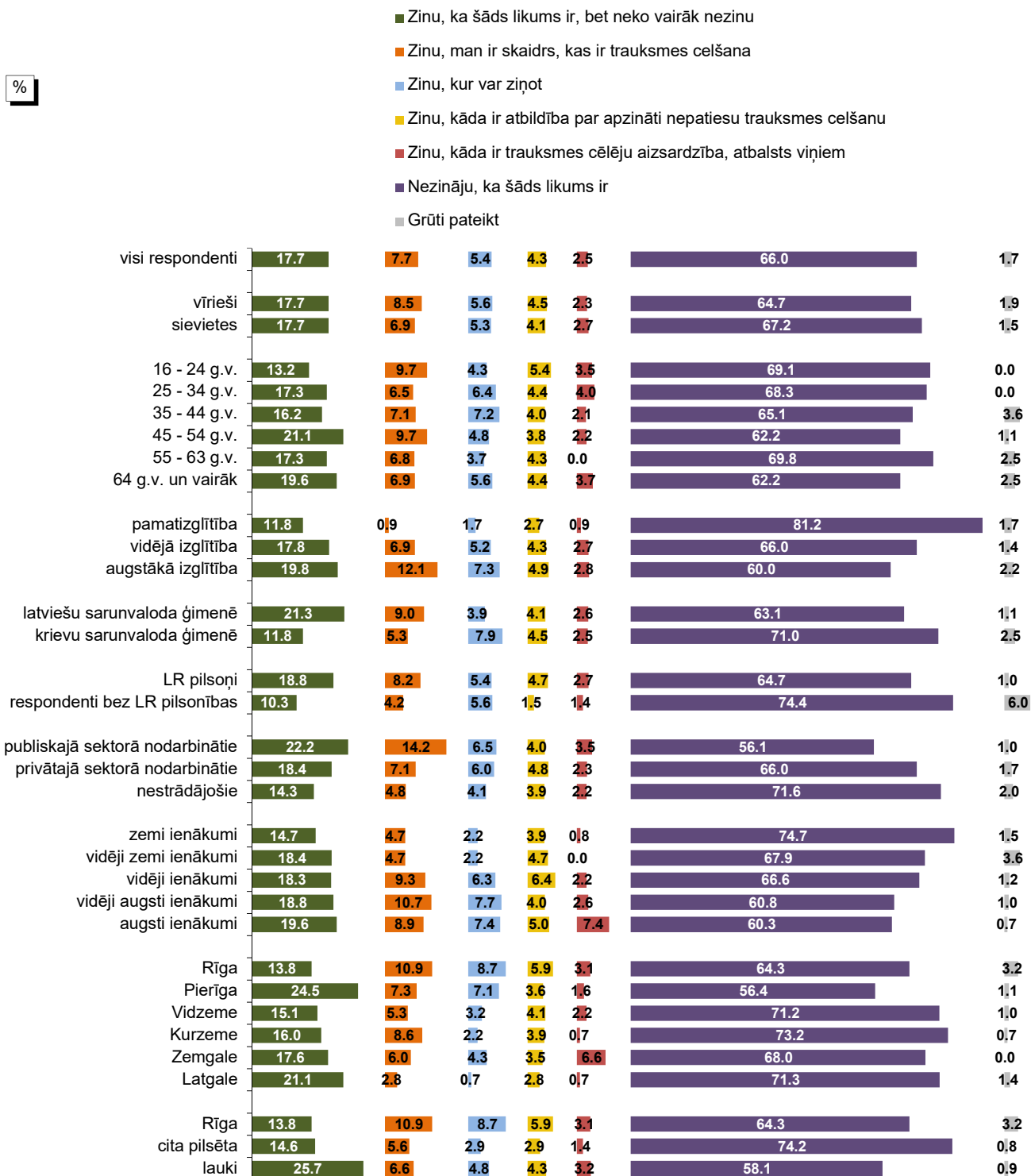


\*Tā kā katrs respondents varēja atzīmēt vairāk nekā vienu atbildi, kopējā atbilžu summa pārsniedz 100%.

**Pētījums: Attieksme pret negodīgu rīcību**

**Informētība par Trauksmes celšanas likumu: sociāldemogrāfisko grupu atbilžu salīdzinājums**

"No 2019.gada 1.maija stājas spēkā Trauksmes celšanas likums. Lūdzu, raksturojiet savas zināšanas par to!"



Bāzes: skatīt respondentu sociāldemogrāfisko profilu 6.lpp.

\*Tā kā katrs respondents varēja atzīmēt vairāk nekā vienu atbildi, kopējā atbilžu summa pārsniedz 100%.

## Rezultātu tabulas

## Pētījums: Attieksme pret negodīgu rīcību

### Kopējais atbilžu sadalījums

1. Domājot par dažādu negodīgu rīcību (krāpšana, viltotu preču tirgošana, parakstu viltošana, korupcija, nelegāla tirdzniecība un tamlīdzīgi) izplatību Latvijā, kā Jūs domājat, vai kopējais negodprātības līmenis ir ļoti augsts, augsts, drīzāk augsts, vidējs, drīzāk zems, zems vai ļoti zems?

	1 - Ļoti augsts		2 - Augsts		3 - Drīzāk augsts		4 - Vidējs		5 - Drīzāk zems		6 - Zems		7 - Ļoti zems		Grūti pateikt/NA		Total	
	nesvērts skaits	rindu %	nesvērts skaits	rindu %	nesvērts skaits	rindu %	nesvērts skaits	rindu %	nesvērts skaits	rindu %	nesvērts skaits	rindu %	nesvērts skaits	rindu %	nesvērts skaits	rindu %	nesvērts skaits	rindu %
Valstī kopumā	190	18.7%	250	24.4%	226	22.1%	250	24.5%	42	4.1%	15	1.5%	1	.1%	48	4.7%	1022	100.0%
Valsts pārvaldē	198	19.3%	247	24.2%	224	21.9%	220	21.6%	53	5.2%	14	1.4%	3	.3%	63	6.1%	1022	100.0%
Privātajā biznesā	113	11.1%	203	20.0%	252	24.7%	274	26.8%	59	5.7%	18	1.7%	3	.3%	100	9.6%	1022	100.0%

Bāze: visi respondenti, n=1022

1. Domājot par dažādu negodīgu rīcību (krāpšana, viltotu preču tirgošana, parakstu viltošana, korupcija, nelegāla tirdzniecība un tamlīdzīgi) izplatību Latvijā, kā Jūs domājat, vai kopējais negodprātības līmenis ir ļoti augsts, augsts, drīzāk augsts, vidējs, drīzāk zems, zems vai ļoti zems?

	(1-3) Augsts		(4) Vidējs		(5-7) Zems		Grūti pateikt/NA		Total	
	nesvērts skaits	rindu %	nesvērts skaits	rindu %	nesvērts skaits	rindu %	nesvērts skaits	rindu %	nesvērts skaits	rindu %
Valstī kopumā	666	65.2%	250	24.5%	58	5.6%	48	4.7%	1022	100.0%
Valsts pārvaldē	669	65.5%	220	21.6%	70	6.8%	63	6.1%	1022	100.0%
Privātajā biznesā	568	55.8%	274	26.8%	80	7.8%	100	9.6%	1022	100.0%

Bāze: visi respondenti, n=1022

1. Domājot par dažādu negodīgu rīcību (krāpšana, viltotu preču tirgošana, parakstu viltošana, korupcija, nelegāla tirdzniecība un tamlīdzīgi) izplatību Latvijā, kā Jūs domājat, vai kopējais negodprātības līmenis ir ļoti augsts, augsts, drīzāk augsts, vidējs, drīzāk zems, zems vai ļoti zems?  
**VIDĒJĀ VĒRTĪBA**

	nesvērts skaits	vidējā vērtība	standartnovirze
Valstī kopumā	974	2.74	1.25
Valsts pārvaldē	959	2.73	1.28
Privātajā biznesā	922	3.03	1.22

Bāze vidējai vērtībai: respondenti, kuri sniedza konkrētu atbildi (netiek ņemts vērā atbildes "Grūti pateikt/NA" minēšanas biežums)

## Pētījums: Attieksme pret negodīgu rīcību

**2. Cilvēki atšķirīgi reaģē, ja saskaras ar situācijām, kurās ir saskatāma likuma "apiešana", tostarp datu viltošana vai krāpšana. Daļa par to ziņo tiesībsargājošajām un citām kontrolējošajām iestādēm (piem., policijai, KNAB, VID, PVD u.tml.), bet citi dažādu iemeslu dēļ ir "pret" šādu ziņošanu vai neuzskata to par nepieciešamu. Kā domājat Jūs, vai, saskaroties ar šādu situāciju, noteikti ir jāziņo vai var arī neziņot?**

	Noteikti ir jāziņo		Vairāk sliecos domāt, ka ir jāziņo		Vairāk sliecos domāt, ka var neziņot		Noteikti var neziņot		Grūti pateikt/ NA		Total	
	nesvērts skaits	rindu %	nesvērts skaits	rindu %	nesvērts skaits	rindu %	nesvērts skaits	rindu %	nesvērts skaits	rindu %	nesvērts skaits	rindu %
Uzņēmuma grāmatvedības dokumentācijā ir viltota pavadzīme, rēķins vai līgums	307	30.0%	405	39.7%	148	14.5%	35	3.5%	127	12.3%	1022	100.0%
Uzņēmēji vienojas, kurš uzvarēs valsts vai pašvaldības organizētā iepirkumā	359	35.2%	358	34.9%	157	15.4%	44	4.4%	104	10.1%	1022	100.0%
Notiek nelegāla degvielas ieviešana un tirdzniecība	323	31.6%	332	32.5%	198	19.4%	75	7.3%	94	9.2%	1022	100.0%
Notiek nelegāla alkohola tirdzniecība	366	35.7%	353	34.6%	165	16.2%	57	5.6%	81	8.0%	1022	100.0%
Notiek kontrabandas cigarešu tirdzniecība	336	32.8%	324	31.8%	194	19.0%	75	7.4%	93	9.1%	1022	100.0%
Uzņēmējs neievēro Darba likumu (piem., nav noslēgts darba līgums, tiek maksāta aplokšņu alga)	350	34.3%	340	33.2%	175	17.2%	60	5.9%	97	9.5%	1022	100.0%
Uzņēmējs neievēro darba drošības noteikumus (nenotiek instruktažas, netiek nodrošināti individuālie aizsardzības līdzekļi (piem., aizsargbrilles, cimdi u.tml.))	367	35.9%	413	40.4%	127	12.5%	38	3.7%	77	7.4%	1022	100.0%
Ir nepieciešami neoficiāli maksājumi, paziņšanās vai pretpakalpojumi, lai saņemtu pakalpojumus valsts vai pašvaldības medicīnas iestādēs	354	34.7%	359	35.0%	158	15.4%	46	4.5%	105	10.3%	1022	100.0%
Ir nepieciešami neoficiāli maksājumi, paziņšanās vai pretpakalpojumi, lai panāktu sev vēlamu iznākumu saskarsmē ar valsts vai pašvaldības iestādēm (Valsts vai ceļu policija, VID, PVD, būvvaldes u.c.)	440	43.1%	349	34.2%	111	10.8%	26	2.6%	96	9.3%	1022	100.0%
Valsts vai pašvaldību uzņēmumā vai iestādē bez konkursa darbā tiek iekārtoti „savi cilvēki”	337	33.1%	351	34.4%	176	17.1%	60	5.9%	98	9.6%	1022	100.0%
Ir nepieciešami neoficiāli maksājumi, paziņšanās vai pretpakalpojumi, lai tiesā panāktu sev vēlamu iznākumu vai paātrinātu tiesvedības procesu	487	47.7%	312	30.5%	93	9.1%	22	2.1%	108	10.5%	1022	100.0%
Par pirkumu vai pakalpojumu netiek izsniegts čeks	176	17.3%	260	25.4%	312	30.6%	175	17.1%	99	9.6%	1022	100.0%
Savā darbavietā Jūs novērojāt kādu pārkāpumu (vadītāja prettiesiska rīcība, korupcija, drošības vai veselības apdraudējums, vides piesārņošana u.tml.), kas var kaitēt visas sabiedrības interesēm	332	32.7%	416	40.6%	118	11.5%	29	2.9%	127	12.3%	1022	100.0%

Bāze: visi respondenti, n=1022

**2. Cilvēki atšķirīgi reaģē, ja saskaras ar situācijām, kurās ir saskatāma likuma "apiešana", tostarp datu viltošana vai krāpšana. Daļa par to ziņo tiesībsargājošajām un citām kontrolējošajām iestādēm (piem., policijai, KNAB, VID, PVD u.tml.), bet citi dažādu iemeslu dēļ ir "pret" šādu ziņošanu vai neuzskata to par nepieciešamu. Kā domājat Jūs, vai, saskaroties ar šādu situāciju, noteikti ir jāziņo vai var arī neziņot?**

	Ir jāziņo		Var neziņot		Grūti pateikt/ NA		Total	
	nesvērts skaits	rindu %	nesvērts skaits	rindu %	nesvērts skaits	rindu %	nesvērts skaits	rindu %
Uzņēmuma grāmatvedības dokumentācijā ir viltota pavadzīme, rēķins vai līgums	712	69.7%	183	18.0%	127	12.3%	1022	100.0%
Uzņēmēji vienojas, kurš uzvarēs valsts vai pašvaldības organizētā iepirkumā	717	70.2%	201	19.7%	104	10.1%	1022	100.0%
Notiek nelegāla degvielas ieviešana un tirdzniecība	655	64.0%	273	26.8%	94	9.2%	1022	100.0%
Notiek nelegāla alkohola tirdzniecība	719	70.3%	222	21.8%	81	8.0%	1022	100.0%
Notiek kontrabandas cigarešu tirdzniecība	660	64.6%	269	26.4%	93	9.1%	1022	100.0%
Uzņēmējs neievēro Darba likumu (piem., nav noslēgts darba līgums, tiek maksāta aplokšņu alga)	690	67.4%	235	23.1%	97	9.5%	1022	100.0%
Uzņēmējs neievēro darba drošības noteikumus (nenotiek instruktažas, netiek nodrošināti individuālie aizsardzības līdzekļi (piem., aizsargbrilles, cimdi u.tml.))	780	76.3%	165	16.2%	77	7.4%	1022	100.0%
Ir nepieciešami neoficiāli maksājumi, paziņšanās vai pretpakalpojumi, lai saņemtu pakalpojumus valsts vai pašvaldības medicīnas iestādēs	713	69.8%	204	19.9%	105	10.3%	1022	100.0%
Ir nepieciešami neoficiāli maksājumi, paziņšanās vai pretpakalpojumi, lai panāktu sev vēlamu iznākumu saskarsmē ar valsts vai pašvaldības iestādēm (Valsts vai ceļu policija, VID, PVD, būvvaldes u.c.)	789	77.3%	137	13.4%	96	9.3%	1022	100.0%
Valsts vai pašvaldību uzņēmumā vai iestādē bez konkursa darbā tiek iekārtoti „savi cilvēki”	688	67.4%	236	23.0%	98	9.6%	1022	100.0%
Ir nepieciešami neoficiāli maksājumi, paziņšanās vai pretpakalpojumi, lai tiesā panāktu sev vēlamu iznākumu vai paātrinātu tiesvedības procesu	799	78.3%	115	11.3%	108	10.5%	1022	100.0%
Par pirkumu vai pakalpojumu netiek izsniegts čeks	436	42.7%	487	47.7%	99	9.6%	1022	100.0%
Savā darbavietā Jūs novērojāt kādu pārkāpumu (vadītāja prettiesiska rīcība, korupcija, drošības vai veselības apdraudējums, vides piesārņošana u.tml.), kas var kaitēt visas sabiedrības interesēm	748	73.3%	147	14.4%	127	12.3%	1022	100.0%

Bāze: visi respondenti, n=1022



**Pētījums: Attieksme pret negodīgu rīcību**

**3. Lūdzu, raksturojiet galvenos faktoros, kas Jūs pašu galvenokārt atturētu ziņot tiesībsargājošajām un citām kontrolējošajām iestādēm (piem., policijai, KNAB, VID, PVD u.tml.) par gadījumiem, kuros ir likuma "apiešana", datu viltošana vai krāpšana?**

		nesvērts skaits	kol %
Lūdzu, raksturojiet galvenos faktoros, kas Jūs pašu galvenokārt atturētu ziņot tiesībsargājošajām un citām kontrolējošajām iestādēm (piem., policijai, KNAB, VID, PVD u.tml.) par gadījumiem, kuros ir likuma "apiešana", datu viltošana vai krāpšana?	Man trūkst informācijas, kur par šādiem gadījumiem jāziņo	288	28.2%
	Ne vienmēr likuma „apiešana” („kreisu” preču tirgošana, darbā iekārtošana, pasūtījumu izkārtošana) ir nosodāma vai noziedzīga	271	26.5%
	Negribas sabojāt citiem cilvēkiem dzīvi	222	21.6%
	Uzskatu, ka par šādu gadījumu novēršanu, kontroli ir jā rūpējas tiesībsargājošajām iestādēm, nevis iedzīvotājiem	419	40.9%
	Saskarsme ar tiesībsargājošajām iestādēm šādas ziņošanas dēļ pašam/-ai rada problēmas (piem., tas ir sarežģīti, jātērē laiks vai jātērē finanšu resursi)	277	27.0%
	Iespējama atriebība, nepatīkšanas, ko radītu tas, par kuru tiek ziņots	313	30.6%
	Uzskatu, ka ziņošana pēc savas būtības nav nekas labs, tā ir "stučīšana"	144	14.2%
	Pietiek, ja pats/-i izvairās no negodīgas rīcības (nepērk precī, nedod kukuli, neakceptē viltojumus u.tml.), ziņot nav nepieciešams	151	14.7%
	Man ir vienalga	37	3.6%
	Tāpat neviens netiks sodīts, vai sodi būs formāli	382	37.3%
	Šo pārkāpumu nevar pierādīt	171	16.8%
	Cits iemesls	28	2.7%
	Nav tādu faktoru, kas atturētu ziņot	42	4.2%
	Grūti pateikt/NA	16	1.6%
	Total	1022	269.9%

Bāze: visi respondenti, n=1022

**4. Lūdzu, raksturojiet galvenos faktoros, kas Jūs pašu varētu pamudināt ziņot tiesībsargājošajām un citām kontrolējošajām iestādēm (piem., policijai, KNAB, VID, PVD u.tml.) par gadījumiem, kuros ir likuma "apiešana", datu viltošana vai krāpšana?**

		nesvērts skaits	kol %
Lūdzu, raksturojiet galvenos faktoros, kas Jūs pašu varētu pamudināt ziņot tiesībsargājošajām un citām kontrolējošajām iestādēm (piem., policijai, KNAB, VID, PVD u.tml.) par gadījumiem, kuros ir likuma "apiešana", datu viltošana vai krāpšana?	Ja ir aizskartas manas, man tuvu cilvēku intereses	662	64.8%
	Ja gadījums ir nozīmīgs (aizskar daudzu intereses, tiek zaudētas lielas summas, atkārtojas vairākas reizes)	374	36.6%
	Ja gadījums ir īpaši nekaunīgs	435	42.5%
	Ja tiktu nodrošināta pilnīga anonimitāte, ziņotāju aizsardzība	292	28.6%
	Ja tiktu piedāvāta atbildība par ziņošanu	110	10.8%
	Ja šis gadījums apdraud cilvēku drošību	442	43.2%
	Jo tādā veidā varu cīnīties ar netaisnīgumu, negodīgumu	165	16.1%
	Ja to ir viegli, vienkārši izdarīt (nav birokrātijas)	173	16.9%
	Ja redzētu, ka tam ir pozitīva sekas (situācija mainās, ja vainīgie tiktu saukti pie atbildības, sodīti)	349	34.0%
	Ja zinātu, ka arī citi cilvēki ziņo	83	8.1%
	Ja sabiedrība atzinīgi novērtētu cilvēku, kurš ziņo, nevis nosodītu	134	13.0%
	Ja tas tiktu uzskatīts par ikviena iedzīvotāja pienākumu	147	14.5%
	Cits iemesls	15	1.5%
	Nav tādu faktoru, kas pamudinātu ziņot	60	5.9%
	Grūti pateikt/NA	24	2.4%
Total	1022	338.7%	

Bāze: visi respondenti, n=1022

## Pētījums: Attieksme pret negodīgu rīcību

### 5. Šajā kartītē ir uzskaitīti dažādi apgalvojumi. Lūdzu, norādiet, kuriem no tiem Jūs piekrītat!

		nesvērts skaits	kol %
Sajā kartītē ir uzskaitīti dažādi apgalvojumi. Lūdzu, norādiet, kuriem no tiem Jūs piekrītat!	Ja produkts ir kvalitatīvs, tas nav nekas briesmīgs, ja par tā izcelsmes vietu tiek norādīta Latvija, kaut arī patiesībā tā ir cita valsts	233	22.9%
	Ja produkts labi garšo, tas nav nekas briesmīgs, ja uz tā etiķetes ir norādīts nepareizs vai nepilnīgs sastāvs (vienas gaļas vietā cita, nav norādītas visas sastāvdaļas u.tml.)	141	13.8%
	Nelicencēta saturs (audio, videoierakstu, datorprogrammu) iegūšana nav nosodāma, ja to izmanto tikai savām vajadzībām	351	34.4%
	Arī tad, ja būtu iespēja nepamanīti Latvijā ievest kādus izstrādājumus no aizsargājamām augu vai dzīvnieku sugām (piem., medikamentus, apģērbu, apavus), es to nekādā gadījumā nedarītu	229	22.3%
	Daudzos gadījumos (piemēram, par ES fondu pasākumu apmeklēšanu, vai iesniedzot projektam nepieciešamos dokumentus) tas nav nekas briesmīgs, ja dokumentus paraksta ar "atpakaļejošu" datumu vai kāda cita cilvēka vietā	113	11.0%
	Aizpildot kādus formālus dokumentus valsts pārvaldes vai pašvaldības iestādēm (piem., saistībā ar uzņēmumu vai amatpersonas deklarācijām, ES fondu projektiem, šķērsojot robežu u.c.), ir pieļaujams, ka netiek sniegta visa prasītā informācija vai tā ir neprecīza	76	7.4%
	Valsts dara pietiekami, lai mazinātu krāpšanos un korupciju (t.sk. lai atklātu un sodītu krāpniekus)	98	9.5%
	Es uzticos valsts pārvaldes darbam krāpšanas un korupcijas mazināšanas nolūkos	136	13.3%
	Ja tirgotājs publiski paziņotu, ka ir „godīgs tirgotājs” (t.i., viņa veikalos netiek pieļauta nekāda negodīga rīcība), es šajā veikalā iepirktos biežāk	212	20.7%
	Nevienam no šiem apgalvojumiem nepiekrītu	243	23.9%
	Grūti pateikt/NA	61	6.0%
	Total	1022	185.4%

Bāze: visi respondenti, n=1022

### 6. Pēdējā laikā ir izskanējis sauklis #ATKRĀPIES! (piem., Ja neesi godprātīgs, atkrāpies!), kas nozīmē neļaušanos un pretestību dažādām negodprātīgām darbībām, krāpniecībai jebkurā dzīves jomā. Cik bieži Jūs esat gatavs demonstrēt šādu attieksmi?

		nesvērts skaits	kol %
Pēdējā laikā ir izskanējis sauklis #ATKRĀPIES! (piem., Ja neesi godprātīgs, atkrāpies!), kas nozīmē neļaušanos un pretestību dažādām negodprātīgām darbībām, krāpniecībai jebkurā dzīves jomā. Cik bieži Jūs esat gatavs demonstrēt šādu attieksmi?	Vienmēr	82	7.9%
	Biežāk jā	360	35.3%
	Biežāk nē	218	21.4%
	Nekad	119	11.7%
	Grūti pateikt/NA	243	23.7%
	Total	1022	100.0%

Bāze: visi respondenti, n=1022

### 7. Cilvēki pauž dažādus uzskatus, domājot par darba attiecībām un darba līgumu. Es Jums nolasišu vairākus apgalvojumus par šo tēmu. Sakiet, lūdzu, kuriem no tiem Jūs piekrītat? Atgādinām, ka nav pareizu vai nepareizu atbilžu. Mums ir svarīgi noskaidrot tieši Jūsu uzskatus!

		nesvērts skaits	kol %
Cilvēki pauž dažādus uzskatus, domājot par darba attiecībām un darba līgumu. Es Jums nolasišu vairākus apgalvojumus par šo tēmu. Sakiet, lūdzu, kuriem no tiem Jūs piekrītat? Atgādinām, ka nav pareizu vai nepareizu atbilžu. Mums ir svarīgi noskaidrot tieši Jūsu uzskatus!	Nestrādāju algotu darbu	371	35.8%
	Es pilnīgi uzticos savam darba devējam	303	29.9%
	Man ir svarīgi, lai man ir darbs un ienākumi, darba līgums un citas formalitātes ir mazāk svarīgas	191	18.8%
	Darbiniekam dažkārt pašam ir izdevīgāk neslēgt rakstisku darba līgumu (piem., tas ļauj neuzņemties noteiktas saistības, atbildību)	74	7.3%
	Ja darba devējs nav līdz galam godīgs vienā jomā, ir liela iespēja, ka viņš var darbinieku piekrāpt arī citā	239	23.6%
	Zinu, kā un kur varu pārbaudīt, vai darba devējs par mani maksā nodokļus	277	27.3%
	Bez rakstiska darba līguma nav garantijas, ka darba devējs pildīs solīto (piem., samaksās tik, cik solīts, tajā datumā, kad solīts u.tml.)	313	30.9%
	Man ir svarīgi, lai esmu apmācīts, kā izvairīties no nelaimes gadījumiem darbavietā	243	24.1%
	Ja man darbavietā rastos aizdomas par negodīgu rīcību, es to vienmēr varētu pārrunāt ar vadītāju, nebaidoties par nevēlamām sekām	157	15.5%
	Ja man pašam nav jādara kaut kas negodprātīgs, mani neuztrauc, ja to dara kolēģi vai vadība	53	5.2%
	Man ir svarīga darba devēja reputācija, pie kura strādāju	232	22.8%
	Es ziņotu atbilstošiem dienestiem par negodprātībām savā darbavietā, ja tādas pamanītu	65	6.4%
	Nevienam no šiem apgalvojumiem nepiekrītu	15	1.5%
	Grūti pateikt/NA	29	2.8%
	Total	1022	251.8%

Bāze: visi respondenti, n=1022

**Pētījums: Attieksme pret negodīgu rīcību**

**7. Cilvēki pauž dažādus uzskatus, domājot par darba attiecībām un darba līgumu. Es Jums nolasišu vairākus apgalvojumus par šo tēmu. Sakiet, lūdzu, kuriem no tiem Jūs piekrītat? Atgādinām, ka nav pareizu vai nepareizu atbilžu. Mums ir svarīgi noskaidrot tieši Jūsu uzskatus!**

		nesvērts skaits	kol %
Cilvēki pauž dažādus uzskatus, domājot par darba attiecībām un darba līgumu. Es Jums nolasišu vairākus apgalvojumus par šo tēmu. Sakiet, lūdzu, kuriem no tiem Jūs piekrītat? Atgādinām, ka nav pareizu vai nepareizu atbilžu. Mums ir svarīgi noskaidrot tieši Jūsu uzskatus!	Es pilnīgi uzticos savam darba devējam	303	46.6%
	Man ir svarīgi, lai man ir darbs un ienākumi, darba līgums un citas formalitātes ir mazāk svarīgas	191	29.3%
	Darbiniekam dažkārt pašam ir izdevīgāk neslēgt rakstisku darba līgumu (piem., tas ļauj neuzņemties noteiktas saistības, atbildību)	74	11.3%
	Ja darba devējs nav līdz galam godīgs vienā jomā, ir liela iespēja, ka viņš var darbinieku piekrāpt arī citā	239	36.7%
	Zinu, kā un kur varu pārbaudīt, vai darba devējs par mani maksā nodokļus	277	42.4%
	Bez rakstiska darba līguma nav garantijas, ka darba devējs pildīs solīto (piem., samaksās tik, cik solīts, tajā datumā, kad solīts u.tml.)	313	48.1%
	Man ir svarīgi, lai esmu apmācīts, kā izvairīties no nelaimes gadījumiem darbavietā	243	37.4%
	Ja man darbavietā rastos aizdomas par negodīgu rīcību, es to vienmēr varētu pārrunāt ar vadītāju, nebaidoties par nevēlamām sekām	157	24.1%
	Ja man pašam nav jādara kaut kas negodprātīgs, mani neuztrauc, ja to dara kolēģi vai vadība	53	8.1%
	Man ir svarīga darba devēja reputācija, pie kura strādāju	232	35.5%
	Es ziņotu atbilstošiem dienestiem par negodprātībām savā darbavietā, ja tādas pamanītu	65	10.0%
	Nevienam no šiem apgalvojumiem nepiekrītu	15	2.3%
	Grūti pateikt/NA	29	4.4%
Total	651	336.3%	

Bāze: respondenti, kuri strādā algotu darbu, n=651

**8. No 2019.gada 1.maija stājas spēkā Trauksmes celšanas likums. Lūdzu, raksturojiet savas zināšanas par to!**

		nesvērts skaits	kol %
No 2019.gada 1.maija stājas spēkā Trauksmes celšanas likums. Lūdzu, raksturojiet savas zināšanas par to!	Zinu, man ir skaidrs, kas ir trauksmes celšana	78	7.7%
	Zinu, kāda ir trauksmes cēlēju aizsardzība, atbalsts viņiem	26	2.5%
	Zinu, kur var ziņot	56	5.4%
	Zinu, kāda ir atbildība par apzināti nepatiesu trauksmes celšanu	44	4.3%
	Zinu, ka šāds likums ir, bet neko vairāk nezinu	180	17.7%
	Nezināju, ka šāds likums ir	675	66.0%
	Grūti pateikt/NA	17	1.7%
	Total	1022	105.3%

Bāze: visi respondenti, n=1022

**9. Kā Jūs raksturotu cilvēku, par kuru Jūs uzzinātu, ka viņš/-a ir ziņojis tiesībsargājošajām iestādēm vai cēlis trauksmi par kādu pārkāpumu?  
SAVILKTĀ SKALA**

		nesvērts skaits	kol %
Kā Jūs raksturotu cilvēku, par kuru Jūs uzzinātu, ka viņš/-a ir ziņojis tiesībsargājošajām iestādēm vai cēlis trauksmi par kādu pārkāpumu?	Pozitīvs, atzinīgs raksturojums/attieksme	522	50.9%
	Grūti pateikt/NA	199	19.4%
	Kritisks, negatīvs raksturojums/attieksme	163	16.1%
	Neitrāls, neviennozīmīgs raksturojums/attieksme	135	13.3%
	Cita atbilde	3	.3%
Total	1022	100.0%	

Bāze: visi respondenti, n=1022

**Pētījums: Attieksme pret negodīgu rīcību**

**9. Kā Jūs raksturotu cilvēku, par kuru Jūs uzzinātu, ka viņš/-a ir ziņojis tiesībsargājošajām iestādēm vai cēlis trauksmi par kādu pārkāpumu?**

**PILNĀ SKALA**

		nesvērts skaits	kol %
Kā Jūs raksturotu cilvēku, par kuru Jūs uzzinātu, ka viņš/-a ir ziņojis tiesībsargājošajām iestādēm vai cēlis trauksmi par kādu pārkāpumu?	Grūti pateikt/ NA	199	19.4%
	Pozitīvs, labs, pozitīva, laba rīcība	91	8.8%
	Pareizs cilvēks, pareiza rīcība (tā ir jādara)	72	7.0%
	Viss atkarīgs no situācijas	67	6.6%
	Cita atbilde	55	5.4%
	Drosmīgs	50	4.9%
	Godīgs	46	4.5%
	Atbildīgs	42	4.1%
	Stukačs	40	4.0%
	Taisnīgs	33	3.3%
	Apzinīgs	31	3.1%
	Malacis	30	2.9%
	Pilsoniski aktīvs, pilda pienākumu	30	3.0%
	Neitrāla attieksme	27	2.7%
	Normāls cilvēks, normāla rīcība	24	2.3%
	Nodevējs	23	2.3%
	Atbalstītu šādu cilvēku	19	1.9%
	Cīnītājs	19	1.9%
	Nav vienaldzīgs	17	1.7%
	Slikts cilvēks, sliktas domas par šādu personu	16	1.6%
	Godprātīgs	13	1.3%
	Ziņotājs	13	1.2%
	Aktīvs, enerģisks	12	1.1%
	Patriots	12	1.2%
	Sūdzmanis	12	1.2%
	Likumpaklausīgs	11	1.1%
	Kārtīgs	10	1.0%
	Slikta rīcība, neatbalsta	10	1.0%
	Muļķis	8	.8%
	Neuzticams	7	.7%
	Vērīgs	6	.6%
	Gods	5	.5%
	Izlēcējs	5	.5%
Godavīrs, godājama persona	4	.4%	
Kašķīgs	4	.4%	
Lien citu darīšanās	4	.4%	
Prātīgs	4	.4%	
Nepatīk nekārtības	4	.4%	
Aizdomīgs	3	.3%	
Uzticams	3	.3%	
Neapmierināts ar dzīvi	3	.3%	
Nav ko darīt	3	.3%	
Ar savu viedokli	3	.3%	
Pats tā darītu	3	.3%	
Pārliecināts par sevi	2	.2%	
Rāda piemēru citiem	2	.2%	
Uzņēmīgs	2	.2%	
Grib būt gudrāks par visiem	2	.2%	
Negodprātīgs	2	.2%	
Neprātīgs	2	.2%	
Pielīdējs	2	.2%	
Ziņkārīgs	1	.1%	
Total	1022	108.4%	

Bāze: visi respondenti, n=1022

## Pētījums: Attieksme pret negodīgu rīcību

### Kategorijā "Cita atbilde" ietilpst:

Aizsargāts cilvēks	minēts 1 reizi
Apjukis cilvēks	minēts 1 reizi
Atklāts cilvēks	minēts 1 reizi
Augstprātīgs	minēts 1 reizi
Āži	minēts 1 reizi
Bailīgs cilvēks	minēts 1 reizi
Bez savas personīgās dzīves, nelaimīgs cilvēks	minēts 1 reizi
Cilvēks - mēbele	minēts 1 reizi
Cilvēks pēc 40 gadiem ar vidējiem ienākumiem, nav mīļotā cilvēka	minēts 1 reizi
Cilvēks, kas meklē piedzīvojumus	minēts 1 reizi
Cilvēks, kuram ir laiks iet, ziņot un pierādīt to	minēts 1 reizi
Cilvēks, kurš pats īsti nezina, ko viņš grib, grib izbraukt uz citiem, domādams, ka pašam būs labāk	minēts 1 reizi
Čekists	minēts 1 reizi
Es būtu pārsteigts - dīvainis	minēts 1 reizi
Grib sev problēmas, jo neesam aizsargāti	minēts 1 reizi
Iedzīts bezizejā	minēts 1 reizi
Ierēdnis	minēts 1 reizi
Informatīvs iedzīvotājs	minēts 1 reizi
Informators	minēts 1 reizi
Izpalīdzīgs	minēts 1 reizi
Īsts latvietis	minēts 1 reizi
Īsts vīrietis	minēts 1 reizi
Jāstrādā tiesībsargiem ar to visu, nevis iedzīvotājiem	minēts 1 reizi
Kā uzraugs	minēts 1 reizi
Kā zinošu un izglītotu	minēts 1 reizi
Labticīgs cilvēks	minēts 1 reizi
Lai Dievs soda tādus cilvēkus	minēts 1 reizi
Lēmumu cilvēks	minēts 1 reizi
Liekulis	minēts 1 reizi
Lielākoties tādi cilvēki ir karjeristi, sava labuma meklētāji, kas iet pāri līķiem	minēts 1 reizi
Liktos, ka viņš ir iefiltrējies	minēts 1 reizi
Maitas gabals	minēts 1 reizi
Modrs iedzīvotājs	minēts 1 reizi
Mūsu valstī tas nedarbojas	minēts 1 reizi
Nākotnes cilvēks	minēts 1 reizi
Neadekvāts cilvēks	minēts 1 reizi
Neapdomīgs cilvēks	minēts 1 reizi
Nemiernieks	minēts 1 reizi
No tā tāpat nekas nemainīsies	minēts 1 reizi
Novēlētu, lai mokās sirdsapziņas pārmetumos, ja viņa dēļ ir gājuši bojā cilvēki	minēts 1 reizi
Pašnāvnieks	minēts 1 reizi
Pārgalvīgs	minēts 1 reizi
Pedants	minēts 1 reizi
Priekšzīmīgs	minēts 1 reizi
Sešinieks	minēts 1 reizi
Skaudīgs	minēts 1 reizi
Spilgts sava labuma meklētājs uz citu rēķina, vai vājš un nožēlojams cilvēks	minēts 1 reizi
Tam cilvēkam būtu jādzīvo Krievijā, kur atkal atplaukst staļinisms un čekas režīms	minēts 1 reizi
Teiktu, ka optimists	minēts 1 reizi
Tiešs cilvēks, tāds ir retums	minēts 1 reizi
Var jau vērsties pret pārkāpuma veicēju, kāpēc tūliņ jāsūdzas?	minēts 1 reizi
Varonis	minēts 1 reizi
Vieglprātīgs	minēts 1 reizi
Viltīgs tips	minēts 1 reizi
Vīrišķīgs	minēts 1 reizi

**Pētījums:** Attieksme pret negodīgu rīcību

**9. Kā Jūs raksturotu cilvēku, par kuru Jūs uzzinātu, ka viņš/-a ir ziņojis tiesībsargājošajām iestādēm vai cēlis trauksmi par kādu pārkāpumu?**

Valid		nesvērts skaits
	"stukačs"	1
	"danoščiķi" jeb ziņneši	1
	"klauvētāji"	1
	"pareizais cilvēks", kārtīgs cilvēks, kas dzīvo pēc visiem likumiem, apskaužu tādus, jo liekas es līdz galam tāds neesmu	1
	"stukačs"	4
	"stukačs", spilgts sava labuma meklētājs uz citu rēķina, vai vājš un nožēlojams cilvēks	1
	"žurka"	1
	adekvāta rīcība	1
	aizdomīgs cilvēks	1
	aizstāv savas tiesības - malacis	1
	aktīva pozīcija	1
	aktīvist	2
	aktīvs cilvēks	3
	aktīvs pilsonis	1
	apjucis cilvēks	1
	apsveicami	1
	apsveicami, ja cilvēks uzdrošinās ziņot	1
	apzinīga persona	1
	apzinīgi rīkojās	1
	apzinīgs	1
	apzinīgs cilvēks	9
	apzinīgs pilsonis	5
	apzinīgs un drosmīgs	1
	apzinīgs un kārtīgs Latvijas pilsonis	1
	apzinīgs valsts iedzīvotājs	1
	ar dzīvi neapmierināts cilvēks	1
	ar izteiktu taisnīguma sajūtu	1
	ar savu viedokli	1
	atbalstītu šādu izvēli	2
	atbalstītu šī cilvēka rīcību	1
	atbalstītu tādu cilvēku	1
	atbalstītu un nenosodītu viņa izvēli	1
	atbalstītu viņa izvēli	2
	atbalstu cilvēkus, kas ziņo par pārkāpumiem, bet "stukačus" - nē	1
	atbalstu tādu rīcību	1
	atbalstu tādus cilvēkus principā	1
	atbalstu, šai personai nav vienaldzīgi viss	1
	atbalstu, šādi ir svarīgi vērtīgi cilvēki	1
	atbildīga persona	2
	atbildīga pilsoņa rīcība	1
	atbildīgs	6
	atbildīgs cilvēks	11
	atbildīgs cilvēks ļoti	1
	atbildīgs personāžs	1
	atbildīgs pilsonis	1
	atbildīgs pret notiekošo	1
	atbildīgs pret valsti	1
	atbildīgs trauksmes cēlājs	1
	atbildīgs un kārtīgs cilvēks	1
	atbildīgs un uzmanīgs cilvēks	1
	atkarībā kam un ko pasaka	1
	atkarībā no pārkāpuma rakstura - uzslavētu cilvēku vai nosodītu	1
	atkarībā no situācijas	3
	atkarībā par ko ziņo	1
	atkarīgs no apstākļiem	2
	atkarīgs no nodarītā pārkāpuma	1
	atkarīgs no pārkāpuma	1
	atkarīgs no pārkāpuma smaguma	1
	atkarīgs no pārkāpuma svarīguma	1
	atkarīgs no situācijas	3
	atkarīgs no situācijas apstākļiem	1
	atkarīgs no situācijas, galvenais, lai tā nav ļaunprātība	1
	atkarīgs no situācijas, galvenokārt pozitīvs viedoklis	1
	atkarīgs no situācijas, tā grūti pateikt	1
	atkarīgs no tā, cik lieta ir nopietna	1
	atkarīgs, no tā, vai tas ir par labu visai sabiedrībai	1
	atkarīgs, par ko ziņojis	1
	atsakos atbildēt	1

Bāze: visi respondenti, n=1022 Tabulas turpinājums nākamajā lpp.

**Pētījums: Attieksme pret negodīgu rīcību**

**9. Kā Jūs raksturotu cilvēku, par kuru Jūs uzzinātu, ka viņš/-a ir ziņojis tiesībsargājošajām iestādēm vai cēlis trauksmi par kādu pārkāpumu?**

	nesvērts skaits
Valid	
atsaucīgs cilvēks, tā ir pozitīva rīcība	1
attieksme pret viņu nemainītos	1
augsta atbildības sajūta pret apkārt notiekošo	1
augstprātīgs	1
āži	1
baigais godīgais patriots	1
baigi seko visiem līdzi, visu ko pamana, ir jau atbildīgs, par ko ziņo	1
baillīgs cilvēks	1
bāž degunu citu darīšanās	1
bāž visur degunu	1
bezbailīga persona	1
bezbailīgs vai aizsargāts cilvēks	1
būtu atkarīgs par ko cilvēks ziņotu	1
būtu pozitīva attieksme	1
cepuri nost par tādu drosmi	1
cilvēka personīgā darīšana	1
cilvēks - mēbele	1
cilvēks ar aktīvu pilsonisko pozīciju	1
cilvēks atbild par savu rīcību	1
cilvēks atbildīgs	2
cilvēks būs izdarījis labu darbu	1
cilvēks cīnās par taisnību	1
cilvēks godīgs	1
cilvēks iespējams labs	1
cilvēks ievēro likumu	1
cilvēks ir apzinīgs	1
cilvēks ir bezbailīgs	1
cilvēks ir godīgs	1
cilvēks ir valstiski domājošs	1
cilvēks kurš vēlas kārtību valstī	1
cilvēks labs, kurš šādi rīkojas	1
cilvēks ļoti atbildīgs	2
cilvēks nodevējs	2
cilvēks pēc 40 gadiem ar vidējiem ienākumiem, nav mīlotā cilvēka	1
cilvēks rīkojas godīgi	1
cilvēks rīkojas pareizi	1
cilvēks var nodot citu cilvēku, tad viņš var nodot arī dzimteni	1
cilvēks, kam nav vienalga	1
cilvēks, kas meklē piedzīvojumus	1
cilvēks, kas necieš nekārtību	1
cilvēks, kas pilda godīga pilsoņa pienākumu	1
cilvēks, kas regulāri seko visiem notikumiem	1
cilvēks, kas visur iesaistās, vai vajag, vai nevajag	1
cilvēks, kuram interesē tas, kas notiek	1
cilvēks, kuram ir drosme un laiks iet, ziņot un pierādīt to	1
cilvēks, kuram nav ko darīt	1
cilvēks, kuram rūp viņa valsts	1
cilvēks, kurš cīnās par taisnību un nebaidās iesaistīties nekādās situācijās	1
cilvēks, kurš nemēdz klusēt, kurš dara to, ko var un drīkst darīt - ziņot, viņš nav vienaldzīgs un pasīvs, viņš ir aktīvs un malacis	1
cilvēks, kurš pats īsti nezina, ko viņš grib, grib izbraukt uz citiem, domādams, ka pašam būs labāk	1
cilvēks, kurš uztraucas par nekārtībām un cīnās par taisnību	1
cīnās par taisnīgumu	1
cīnītājs	5
cīnītājs ar pretlikumību	1
cīnītājs par kārtību	1
cīnītājs par taisnību	3
cīnītājs par taisnību, diemžēl bez rezultātiem	1
čekists	1
daļai neįēdītību nedrīkst vienaldzīgi paiet garām, tāpēc šis cilvēks būtu jāciena	1
daļēji pozitīvs, bet atkarībā par kādu tēmu	1
darītu tāpat, ziņotu par pārkāpumiem	1
dažkārt ir "nodevējs", bet zina dažkārt, kā visu pateikt godīgā ceļā	1
diezgan drosmīgs	1
domāju, ka pozitīvi raksturotu	1
domāju, ka tas ir labs cilvēks	1
domātu - "stučīt" nav labi, bet tomēr vajag, ja pārāk liela nekaunība vērojama	1
domātu pozitīvi, par šo personu	1

Bāze: visi respondenti, n=1022 Tabulas turpinājums nākamajā lpp.

**Pētījums:** Attieksme pret negodīgu rīcību

**9. Kā Jūs raksturotu cilvēku, par kuru Jūs uzzinātu, ka viņš/-a ir ziņojis tiesībsargājošajām iestādēm vai cēlis trauksmi par kādu pārkāpumu?**

	nesvērts skaits
Valid	
drīzāk pozitīvi	2
drīzāk uztvertu kā pozitīvu personu	1
drosminieks	3
drosmīga persona	1
drosmīga rīcība	1
drosmīga un gudra būtne	1
drosmīgais	2
drosmīgs	1
drosmīgs cilvēks	10
drosmīgs pilsonis	2
drosmīgs un apzinīgs, pilda pilsoņa pienākums	1
drosmīgs un atbildīgs, bet tikai nesasnieds nekādu rezultātu	1
drosmīgs un atklāts cilvēks	1
drosmīgs un bezbailīgs	1
drosmīgs un taisnīgs cilvēks	1
drosmīgs un vispār pareiza rīcība	1
drošs cilvēks	1
drošsirdis	1
drusku zūd uzticība šādai personai	1
duraks	2
enerģētisks cilvēks	1
enerģiska persona	1
es arī tā darītu	1
es būtu pārsteigts - dīvainis	1
es esmu LR pilsonē un tas ir mans pienākums	1
es izturētos neitrāli	1
es to uztveru pozitīvi	1
es vēlētu pozitīvi, ja nopietna lieta, bet par niekiem ne visai	1
ezis	1
gan labi, gan slikti - ir atkarīgs no situācijas	1
goda vīrs	1
godavīrs	1
godājama persona, par paveikto rīcību	1
godīga persona	2
godīgais pilsonis	1
godīgi cilvēki	1
godīgs	2
godīgs cilvēks	16
godīgs cilvēks, kādu ir maz	1
godīgs cilvēks, tāds arī pats rīkosies godīgi, sekos taisnībai	1
godīgs Latvijas pilsonis	1
godīgs pilsonis	3
godīgs un apzinīgs cilvēks	1
godīgs un cīnītājs par taisnību	1
godīgs un taisnīgs	2
godīgs, bet arī atkarīgs no situācijas	1
godīgs, cīnās par taisnību	1
godprātīga persona	3
godprātīgs	3
godprātīgs cilvēks	2
godprātīgs Latvijas pilsonis	1
godprātīgs pilsonis	1
grib būt gudrāks par pārējiem	1
grib izrādīties	1
grib sev problēmas, jo neesam aizsargāti	1
grib, lai viss notiek likumīgi	1
grūti nodefinēt	1
grūti pateikt	46
grūti pateikt, atkarīgs no situācijas	1
grūti pateikt, vajag zināt katru konkrēto gadījumu	1
grūti raksturot, vajag zināt konkrētu situāciju	1
grūti teikt	6
gudra persona	1
gudrs cilvēks	2
hiperaktīvs subjekts	1
ideāls cilvēks	1
iedzīts bezizejā	1
ierēdnis	1

Bāze: visi respondenti, n=1022 Tabulas turpinājums nākamajā lpp.



**Pētījums: Attieksme pret negodīgu rīcību**

**9. Kā Jūs raksturotu cilvēku, par kuru Jūs uzzinātu, ka viņš/-a ir ziņojis tiesībsargājošajām iestādēm vai cēlis trauksmi par kādu pārkāpumu?**

	nesvērts skaits
Valid informatīvs iedzīvotājs	1
informators	1
ir izteikta taisnīguma sajūta	1
ir labi ziņotāji, bet ir arī stukači, katram ir savs, ir dažādi ziņotāji	1
ir visiem tā jādara	1
izcila personība	1
izlēcējs	3
izlēcējs, tēlo no sevis baigo gudrīti	1
izpalīdzīgs	1
izpilda savus pienākumus	1
īsts latvietis	1
īsts Latvijas pilsonis un patriots	1
īsts sabiedrības pārstāvis, viņam rūp valsts	1
īsts vīrietis vai gudra sieviete	1
ja būtu smags pārkāpums, vajadzētu ziņot	1
ja ceļ trauksmi par pārkāpumu, tad dara pareizi	1
ja cilvēks ziņo par nekārtībām, tas ir pareizi un labi	1
ja ir ko ziņot, lai ziņo	1
ja ir pamatoti, tad pozitīvi	1
ja ir par lietu, tad vajag	1
ja ir vēlēšanās ziņot, lai ziņo	1
ja melots, tad tas ir slikti, bet, ja par labu lietu ziņots, tad tas ir ļoti pareizi	1
ja par jebko, kas saistīts ar bērnu drošību, tad - malacis - godājams pilsonis	1
ja par kaut ko sūdzas, tad slikti cilvēks	1
ja par reāliem pārkāpumiem, tad neuzskatītu viņu par "stukaču"	1
ja pārkāpums ir nopietns, tad cilvēks rīkojās pareizi	1
ja pārkāpums ir nozīmīgs, tad noteikti pamatota rīcība	1
ja pārkāpums ļoti nozīmīgs, tad augstu vērtējama rīcība	1
ja reiz tā rīkojās, tad ir apzināts iemesls	1
ja tas ir bijis apdraudējums sabiedrībai, tas ir pozitīvi	1
ja tas ir likumpārkāpums, tad - pozitīvi	1
ja tas ir pamatots un apdraud citu cilvēku dzīvību	1
ja tas ir par nopietnu pārkāpumu, tad pozitīvi atsauktos	1
ja viņam tā vieglāk, lai jau sūdzas	1
ja viņš labprātīgi, tad slikti, ja piespieda, tad var būt visādas situācijas	1
ja viņš ziņo par nopietnām lietām, tad ir labi, ja par sīkumiņu, tad slikti	1
ja viņš ziņo par pārkāpumiem, tad tas ir pareizi	1
ja visi būtu tādi, kā viņš	1
ja ziņot par kaimiņiem, tu esi "stukačs", bet atkarīgs kāds ir pārkāpums	1
ja ziņotu par nopietnu lietu, tad rīkojās pareizi	1
jādomā par cilvēka konkrētiem iemesliem, kādēļ viņš to darījis	1
jāstrādā tiesībsargiem ar to visu, nevis iedzīvotājiem	1
jebkura pilsoņa pienākums, nekā nevērtētu, tas ir pats par sevi saprotams, ka jāziņo par pārkāpumu	1
kaislīgs patiesības meklētājs	1
kašķīga persona	1
kašķīgs, ja nepamatoti, atbildīgs, ja pamatoti	1
katra iedzīvotāja pienākums, šis cilvēks izpilda savu pienākumu	1
katrā gadījumā dažādi vērtējams	1
katrs dara kā grib	1
katrs gadījums ir jāizvērtē - ja kaimiņam zāle ir 5 cm garāka kā vajag un kāds ir nostučījis, tad viņš ir "svoločs", bet, ja brūkoša māja krīt uz galvas garāmgājējam, tad par to ir jāziņo pašvaldībai	1
katrs rīkojās, kā grib	1
katru gadījumu jāizskata atsevišķi	1
kaut visi tā darītu	1
kā atbildīgu un drosmīgu cilvēku	1
kā cilvēku, kam nav vienalga	1
kā godīgu patriotu	1
kā labu cilvēku	1
kā uzraugs	1
kā zinošu un izglītotu	1
kādā situācijā skatoties	1
kāpēc par kādu būtu jāziņo?	1
kārtības atbalstītājs	1
kārtīgs	1
kārtīgs cilvēks	3
kārtīgs cilvēks, rīkojies pareizi	1
kārtīgs Latvijas patriots	1
kārtīgs pilsonis - pilda savus pilsoņa pienākumus	1

Bāze: visi respondenti, n=1022 Tabulas turpinājums nākamajā lpp.

**Pētījums:** Attieksme pret negodīgu rīcību

**9. Kā Jūs raksturotu cilvēku, par kuru Jūs uzzinātu, ka viņš/-a ir ziņojis tiesībsargājošajām iestādēm vai cēlis trauksmi par kādu pārkāpumu?**

Valid		nesvērts skaits
	krietni darīts	1
	kurš pildīja pilsoņa pienākumu	1
	labi lieta paveikta	1
	labi darīts	1
	labi darīts par kļedzošām nekārtībām	1
	labi domātu par šo cilvēku	1
	labi novērtētu tādu rīcību	1
	labi raksturotu	1
	labi, ja atklāj pārkāpumus	1
	labi, ka ziņo par nelikumībām	1
	labs cilvēks	16
	labs personāžs	1
	labs pilsonis	1
	labs valsts pilsonis	1
	labticīgs cilvēks	1
	lai attaisnotu pašu, nodod citus nevar	1
	lai dara, ja redz ko tādu	1
	lai Dievs soda tādus cilvēkus	1
	lai katrs dara kā grib	1
	lai ziņo, ja viņam tā vajag	1
	laikam kā godprātīgu cilvēku	1
	Latvijas pilsonis	1
	lēmumu cilvēks	1
	liekulis	1
	lielākoties tādi cilvēki ir karjeristi, sava labuma meklētāji, kas iet pāri līķiem	1
	lielisks cilvēks	1
	lietas neinteresē šādas	1
	liktos, ka viņš ir iefiltrējies	1
	likumievērotājs	1
	likumpaklausīgi pilsoņi	1
	likumpaklausīgs	2
	likumpaklausīgs iedzīvotājs	1
	likumpaklausīgu	1
	likumu ievērojošs pilsonis	1
	likumu ievērotāju	1
	ļoti apzinīgs pilsonis	1
	ļoti individuāli jāvērtē - apstākļi un par ko un kā	1
	ļoti labi paveikta rīcība	1
	ļoti labi šāda rīcība vērtējama	1
	ļoti labi, ka viņš to dara	1
	ļoti pareizi dara - pareizais	1
	ļoti pozitīvs	1
	ļoti prātīgs cilvēks	1
	ļoti slikts cilvēks	1
	ļoti vidējas domas par tādu personu būtu	1
	malacis	18
	malacis, drošsirdīgs, kārtīgs	1
	malacis, ir drosmīgs	1
	malacis, jābūt taisnībai	1
	malacis, ka uzdrošinājās	1
	man ir diezgan neitrāla attieksme, lai tas paliek uz to cilvēku sirdsapziņas	1
	man vienalga	2
	mana attieksme nemainītos, viņš ir diezgan drosmīgs	1
	mazliet kašķīgs, ar dzīvi neapmierināts, bez savas personīgās dzīves, nelaimīgs cilvēks	1
	mazliet no viņa baidītos, bet tomēr viņš ir malacis	1
	mīl patiesību	1
	modrs iedzīvotājs	1
	muļķis - bail nemaz nav	1
	muļķis	3
	mūsu valstī tas nedarbojas	1
	nav atbildes	9
	nav domājusi par to	1
	nav ko darīt cilvēkam, noteikti bezdarbnieks	1
	nav ko darīt, domā ka ir gudrāks	1
	nav komentāru, jo tas ir ļoti individuāli	1
	nav labi nodot citus	1
	nav labs cilvēks	1
	nav viedokļa	5

Bāze: visi respondenti, n=1022 Tabulas turpinājums nākamajā lpp.

**Pētījums: Attieksme pret negodīgu rīcību**

**9. Kā Jūs raksturotu cilvēku, par kuru Jūs uzzinātu, ka viņš/-a ir ziņojis tiesībsargājošajām iestādēm vai cēlis trauksmi par kādu pārkāpumu?**

	nesvērts skaits	
Valid	nav vienaldzīgs cilvēks	3
	nav vienaldzīgs pret notiekošo	1
	nav vienaldzīgs un grib, lai viss būtu godīgi	1
	nav vienaldzīgs, cīnās par netaisnību	1
	nav viennozīmīgi attieksme - noteikti priecātos par tādu cilvēku, pareizi dara, bet no otras puses, ja par mani stukačotu - būtu ļoti dusmīgs un teiktu, ka viņš ir stulbs	1
	nākotnes cilvēks	1
	ne sevišķi labs cilvēks	1
	ne to labāko	1
	ne visai laba rīcība	1
	ne visai labi raksturojams	1
	neadekvāts cilvēks	1
	neapdomīgs cilvēks	1
	neapmierināts ar dzīvi	1
	nebaidās ziņot par nekārtībām	1
	necienu šādus cilvēkus	1
	neesmu domājis	2
	neesmu par tādu cilvēku lielā sajūsmā	1
	neesmu par to domājis	1
	neesmu šajā jautājumā iedziļinājusies	1
	negatīvi - stukačs	1
	negatīvi domātu par šo personu	1
	negatīvs tēls	1
	negodīgs cilvēks, kuram nevar uzticēties	1
	negodprātīgs cilvēks	1
	negribētos sev tādu kaimiņos	1
	neitrāla attieksme pret tādu personu	1
	neitrāla attieksme, mani tas neskar	1
	neitrāli attiektos pret šādu personu	1
	neitrāli raksturotu	1
	neitrāli, katram ir tiesības to darīt	1
	nekā es viņu neraksturotu	1
	nekā neraksturotu	4
	nekā, katra personīgā lieta	1
	nekā, neko par viņu neteiktu	1
	nekādi neraksturotu	1
	nekādi nevar nosaukt, jo parasta lieta	1
	nekādi nezina noraksturot	1
	neko nedomāju - katrs dara, ka uzskata par pareizu	1
	neko sliktu neteiktu	1
	nelietis	1
	neliktos ne zinīs, nav mana darīšana	1
	nemācēs pateikt	2
	nemācēšu atbildēt	1
	nemācēšu pateikt	1
	nemiernieks, trauksmes cēlājs, tāds, kas visur bāž savu degunu	1
	nenāk nekas prātā	4
	nenāk prātā	1
	nenāk prātā kā raksturot	1
	nenormāli atbildīgs	1
	nenormāls	1
	nepatīk sūdzētāji	1
	nepatīkams cilvēks	1
	nepieciešama palīdzība valstij	1
	nepievērstu nekādu uzmanību, nelīstu tur iekšā	1
	nepievērstu tam īpašu uzmanību	1
	neprātīgs - neko jau nevar panākt nekur	1
	neprātīgs cilvēks	1
	neteiktu patriots, bet drīzāk drosmīgs	1
	neticētu, ka tāds cilvēks ir, varbūt drosminieks	1
	neuzticētos šādam cilvēkam	1
	nevaru atbildēt	1
	nevaru neko noraksturot	1
	nevaru nosaukt	1
	nevaru pateikt	1
	nevaru pateikt, jāzina kādā sakarā par ko ziņots	1
	nevaru spriest	1
	nevienaldzīgs cilvēks	1

Bāze: visi respondenti, n=1022 Tabulas turpinājums nākamajā lpp.

**Pētījums:** Attieksme pret negodīgu rīcību

**9. Kā Jūs raksturotu cilvēku, par kuru Jūs uzzinātu, ka viņš/-a ir ziņojis tiesībsargājošajām iestādēm vai cēlis trauksmi par kādu pārkāpumu?**

	nesvērts skaits
Valid nezina	24
nezina nosaukt	1
nezina pats ko dara - stukačs	1
nezina teikt	2
nezināšu teikt	1
nezīnu	55
nezīnu kā raksturot	1
nezīnu pasacīt	1
nezīnu pateikt	1
nezīnu teikt	4
nezīnu, kā nosaukt	2
nē, tas būtu nepareizi, tādu cilvēka rīcību neatzīstu	1
nicinātu, jo tādu cilvēku dēļ ir nošauti un izsūtīti no Latvijas cilvēku tūkstoši	1
no tā tāpat nekas nemainīsies	1
nodevējs	11
nodevējs un "stučītājs"	1
nodevējs un maitas gabals	1
nodevējs, ja tas skartu mani	1
nopietna pārkāpuma gadījumā, ļoti apzinīgs cilvēks	1
normāla parādība	1
normāla persona, kas gatava uzņemties atbildību	1
normāla rīcība	2
normāla un pareiza rīcība	1
normāli	2
normāli domājošs	1
normāli tas ir	1
normāls cilvēks	5
normāls cilvēks, bet ķerts uz taisnību	1
normāls cilvēks, ir jāziņo iestādēm par pārkāpumiem	1
normāls cilvēks, kurš nav vienaldzīgs	1
normāls cilvēks, nebūtu tas jāuzskata par ko pārdabisku, ka nebaidās	1
normāls cilvēks, patriots	1
normāls cilvēks, tā vajag	1
noteikti šo cilvēku nosodītu	1
novēlētu, lai mokās sirdsapziņas pārmetumos, ja viņa dēļ ir gājuši bojā cilvēki	1
nu it kā jau pareizi rīkojās	1
pa vecam tas ir stukačs	1
paldies par drosmi šim cilvēkam	1
par kārtīgu pilsoni	1
par nopietnām lietām - malacis	1
par stukaču	1
paraugs citiem	1
pareiza rīcība	2
pareizais	1
pareizais cilvēks	1
pareizais pilsonis	1
pareizais un godīgais	1
pareizi dara	6
pareizi dara, ja ziņo par nelikumībām	1
pareizi dara, ka ziņo	1
pareizi darīja	1
pareizi darīja, ka nodeva - nosūdzēja, es tā nevarētu	1
pareizi domājošs cilvēks	1
pareizi domājošs rīcības cilvēks	1
pareizi izdarīja	3
pareizi izdarīja, ka ziņoja	1
pareizi rīkojās	3
pareizi viņš rīkojas	1
pareizi, vajag, tikai cik uzticams ir šis cilvēks, kas to dara, jo var jau arī kāds uzpirkt šo sūdzētāju	1
pareizs cilvēks	2
pareizs un labs cilvēks	1
pašnāvnieks	1
pašsaprotama lieta - pareizs cilvēks	1
pat nevaru pateikt, muļķis, laikam	1
pateikt nevar	1
pateikt nezīnu	1
patriotam jāziņo, ja redz, ka tiek perinātas nelietības	1
patriots	6

Bāze: visi respondenti, n=1022 Tabulas turpinājums nākamajā lpp.

**Pētījums: Attieksme pret negodīgu rīcību**

**9. Kā Jūs raksturotu cilvēku, par kuru Jūs uzzinātu, ka viņš/-a ir ziņojis tiesībsargājošajām iestādēm vai cēlis trauksmi par kādu pārkāpumu?**

	nesvērts skaits	
Valid	pārāk apzinīgs	1
	pārāk apzinīgs cilvēks	1
	pārāk pareizi uzskati	1
	pārgalvīgs	1
	pārliecināts par sevi	1
	pārliecināts par sevi un savu rīcību	1
	pārlieku drosmīgs cilvēks	1
	pedants	1
	persona ar atbildību	1
	persona ar augstiem morāles principiem	1
	persona, kura pati dzīvo kā vajag un grib to pašu no apkārtējiem iedzīvotājiem	1
	pēc situācijas - ir kad raksturotu kā riebekli un stukačotāju un ir situācijas, kad tā ir apsveicama rīcība un liecina par godīgumu	1
	pielīdējs	1
	pielīdējs, bet sava ziņā arī godīgs	1
	pilda savu pienākumu pret sabiedrību	1
	pildījis pilsoņa pienākumu	1
	pilnīgi pozitīvi raksturojams	1
	pilnīgi vienaldzīgs, lai dara kā grib	1
	pilsoniski aktīvs	2
	pilsoniski apzinīgs	1
	pilsoņa pienākums	1
	pozitīva attieksme	2
	pozitīva attieksme pret to	1
	pozitīva persona	1
	pozitīvi	2
	pozitīvi raksturojams šāds cilvēks	1
	pozitīvi raksturotu	2
	pozitīvi vērtējama rīcība	1
	pozitīvi vērtējams	1
	pozitīvi vērtētu šādu cilvēka rīcību	1
	pozitīvi vērtētu, ja kāds cilvēks šādi rīkotos	1
	pozitīvi, jo cilvēks tiešām grib novērst pārkāpuma rezultātus	1
	pozitīvi, tā arī jādara	1
	pozitīvi, visiem tā vajadzētu darīt	1
	pozitīvs cilvēks	7
	pozitīvs gājiens	1
	pozitīvs piemērs	2
	pozitīvs un godīgs	1
	pozitīvs un godīgs cilvēks	1
	prātīgs cilvēks	1
	pret netaisnībām jācīnās, bet vienalga tas cilvēks īpaši nepatīktu	1
	pret tādu cilvēku es attiektos slikti	1
	priekšzīmīgs	1
	principā labs cilvēks	1
	raksturotu pozitīvi	1
	rāda priekšzīmi citiem	1
	rūp valsts nākotne	1
	saasināta taisnīguma izjūta	1
	sabiedriskais aktīvis	1
	sabiedriski aktīvs un godīgs	1
	sabiedrībai vajadzīgs cilvēks	1
	saprātīga persona	1
	saprātīgs cilvēks	1
	satraukts un kašķīgs, taisnības cīnītājs	1
	sešinieks	1
	skatītos pēc situācijas	1
	skatītos uz viņu ar aizdomām	1
	skatīties kāda ir situācija	1
	skatīties kādi pārkāpumi	1
	skatīties kāds ir šis pārkāpums, bet drīzāk vērtētu pozitīvi	1
	skatīties kāds pārkāpums, bet drosmīgs cilvēks	1
	skatīties kāds pārkāpums, no tā var vērtēt ziņotāja rīcību un viņu raksturot	1
	skatīties par ko un kādi apstākļi	1
	skatīties par ko, bet principā atbalstītu	1
	skatīties par ko, var būt gan labi, gan ne visai	1
	skatīties, kas par pārkāpumu	1
	skatīties, par ko ziņo, kādā situācijā	1

Bāze: visi respondenti, n=1022 Tabulas turpinājums nākamajā lpp.

**Pētījums: Attieksme pret negodīgu rīcību**

**9. Kā Jūs raksturotu cilvēku, par kuru Jūs uzzinātu, ka viņš/-a ir ziņojis tiesībsargājošajām iestādēm vai cēlis trauksmi par kādu pārkāpumu?**

	nesvērts skaits	
Valid	skaudīgs	1
	slikti darījis, neuzticētos tādām	1
	slikti domātu par šo personu	1
	slikti uztvertu šādu cilvēka rīcību	1
	slikts cilvēks - sūdzmanis	1
	slikts cilvēks	1
	stučētājs	1
	stukačs	23
	stukačs un nodevējs	1
	stukačs, bet labā nozīmē	1
	stukačs, maisās ne savās darīšanās	1
	superapzinīgais	1
	sūdzambībele	2
	sūdzeklis	1
	sūdzēšanās cilvēks	1
	sūdzētājs	1
	sūdzībnieks	1
	sūdzmanis	4
	šis cilvēks ir malacis	1
	šo cilvēku atbalslītu	1
	taisnības aizstāvis	1
	taisnības cīnītājs	1
	taisnības īstenotājs	1
	taisnības meklētājs	1
	taisnības mīlētājs	1
	taisnības tīkotājs	1
	taisnīga persona	1
	taisnīgs	1
	taisnīgs cilvēks	9
	taisnīgs un apzinīgs	1
	taisnīguma īpašība	1
	tam cilvēkam būtu jādzīvo Krievijā, kur atkal atplaukst staļinisms un čekas režīms	1
	tas atkarīgs no situācijas, piemēram, ja Mercedesu liek invalīdu stāvvietā, par to labi, ka ziņoja, bet par nopietnākām lietām nezīnu ko domāt	1
	tas atkarīgs no tā, par ko būtu ziņots	1
	tas būtu tikai normāli	1
	tas ir atkarīgs no pārkāpuma	1
	tas ir atkarīgs no situācijas	1
	tas ir atkarīgs no tā - par kādu tieši pārkāpumu, ja par vardarbību jebkādā izpausmē, tad ļoti pozitīvi vērtētu ziņotāju	1
	tas ir krietna cilvēka pienākums	1
	tas ir ļoti pozitīvi	1
	tas ir ļoti svarīgi, jo tādas lietas noklusē	1
	tas nav nekas slikts, pats arī ziņotu, bet kā īsti raksturotu nezina	1
	tautas nodevējs	1
	tā ir jādara visiem	1
	tā ir katra cilvēka personīgā lieta	1
	tā ir katra paša lieta	1
	tā ir katra paša sirdsapziņa, bet tā pienākuma cilvēks	1
	tā ir laba rīcība, pareizi dara	1
	tā ir nodevība	1
	tā ir viņa darīšana	1
	tā tam jābūt, pareizs cilvēks	1
	tā vajag darīt - malacis	1
	tā vajag darīt	2
	tādām cilvēkam nav uzticības	1
	tāds cilvēks ir taisnīgs, viņam rūp citi cilvēki, kuri jūtas apdraudēti	1
	tāds ļoti "pareizs" cilvēks	1
	tāds, kas nav vienaldzīgs	1
	tāds, kuram nevar uzticēties	1
	tāds, kurš mēģina panākt savu	1
	tās ir labi darīts	1
	tā tad tas bija nepieciešams, normāls cilvēks	1
	teicami vērtējama rīcība	1
	teiktu, ka optimists	1
	tiesībsargs	1
	tiešs cilvēks, tāds ir returns	1
	tik vispārīgi nevar atbildēt	1
	tīri normāls cilvēks, tik skatoties par kādu pārkāpumu protams ziņoja	1

Bāze: visi respondenti, n=1022 Tabulas turpinājums nākamajā lpp.

**Pētījums: Attieksme pret negodīgu rīcību**

**9. Kā Jūs raksturotu cilvēku, par kuru Jūs uzzinātu, ka viņš/-a ir ziņojis tiesībsargājošajām iestādēm vai cēlis trauksmi par kādu pārkāpumu?**

Valid		nesvērts skaits
	to es uzskatītu par normālu parādību	1
	uzdrīkstējies paust nostāju	1
	uzmanīgs un vērigs	1
	uzņēmīgs cilvēks	2
	uzskatu - ziņot - tā ir katra paša izvēle, bet kopumā - pozitīva izvēle	1
	uzskatu cilvēku par aizdomīgu	1
	uzticama persona	1
	uzticams un taisnīgs, tāds, ar kuru var rēķināties	1
	uztur valsts intereses	1
	uztvertu to saprotoši	1
	valstiski domājoša persona	1
	var jau vērsties pret pārkāpuma veicēju, kāpēc tūlīt jāsūdzas?	1
	var uzticēties šādam cilvēkam	1
	varētu būt, ka šis cilvēks ir darījis pareizi, bet ir jāizvērtē situācija	1
	varonis	1
	varu raksturot ar vienu vārdu - taisnīgs	1
	vēlas lai viss būtu godīgi	1
	vērīgs cilvēks	1
	vērīgs un likumpaklausīgs pilsonis	1
	vērtēju pozitīvi	1
	vērtētu pozitīvi šādu izvēli	1
	vieglprātīgs	1
	vienalga respondentam par citiem	1
	vienkārši malacis	1
	viennozīmīgi - pozitīvi	1
	viltīgs tips	1
	viņa dzīve un viņa rīcība	1
	viņš ir atbildīgs pilsonis	1
	viņš ir godīgs cilvēks	1
	viss atkarīgs no situācijas par ko ziņo	1
	viss atkarīgs no situācijas, bet sliecos uz vārdu - taisnīgs	1
	viss kārtībā, nav pārmetumu	1
	viss saistīts par ko ziņo	1
	visumā laba persona	1
	vīrišķīgs	1
	ziņkārīgs cilvēks	1
	ziņnesis (no krievu valodas - sveznoj)	1
	ziņojot, cilvēks varbūt var novērst pārkāpumu vai mazināt tā sekas	1
	ziņot vajag obligāti	1
	ziņot vienalga nav labi, bet drosmīga rīcība	1
	ziņotājs	9
	ziņotājs par nejēdzībām, pilda savu pilsoņa pienākumu	1
	ziņotājs, ziņnesis, nodevējs	1
	Total	1022

Bāze: visi respondenti, n=1022

**10. Kāda ir varbūtība, ka Jūs ziņotu atbildīgajām institūcijām, ja redzētu likuma "apiešanas", datu viltošanas vai krāpšanas situāciju? Lūdzu, novērtējiet 10 punktu skalā, kur 1 nozīmē "noteikti neziņotu", bet 10 – "noteikti ziņotu"!**

	nesvērts skaits	kol %	
Kāda ir varbūtība, ka Jūs ziņotu atbildīgajām institūcijām, ja redzētu likuma "apiešanas", datu viltošanas vai krāpšanas situāciju? Lūdzu, novērtējiet 10 punktu skalā, kur 1 nozīmē "noteikti neziņotu", bet 10 – "noteikti ziņotu"!	1 - Noteikti neziņotu	76	7.4%
	2	62	6.1%
	3	82	8.1%
	4	85	8.3%
	5	144	14.1%
	6	132	12.9%
	7	126	12.3%
	8	90	8.8%
	9	33	3.3%
	10 - Noteikti ziņotu	47	4.6%
	Grūti pateikt/ NA	145	14.3%
	Total	1022	100.0%

Bāze: visi respondenti, n=1022

**Pētījums:** Attieksme pret negodīgu rīcību

**10. Kāda ir varbūtība, ka Jūs ziņotu atbildīgajām institūcijām, ja redzētu likuma “apiešanas”, datu viltošanas vai krāpšanas situāciju? Lūdzu, novērtējiet 10 punktu skalā, kur 1 nozīmē “noteikti neziņotu”, bet 10 – “noteikti ziņotu”!**  
**VIDĒJĀ VĒRTĪBA**

	nesvērts skaits	vidējā vērtība	standartnovirze
Kāda ir varbūtība, ka Jūs ziņotu atbildīgajām institūcijām, ja redzētu likuma “apiešanas”, datu viltošanas vai krāpšanas situāciju? Lūdzu, novērtējiet 10 punktu skalā, kur 1 nozīmē “noteikti neziņotu”, bet 10 – “noteikti ziņotu”!	877	5.32	2.45

*Bāze vidējai vērtībai: respondenti, kuri ir snieguši konkrētu atbildi (netiek ņemts vērā atbildes "Grūti pateikt/NA" minēšanas biežums)*



## Sociāldemogrāfisko grupu atbilžu sadalījums

1.1. Domājot par dažādu negodīgu rīcību (krāpšana, viltotu preču tirgošana, parakstu viltošana, korupcija, nelegāla tirdzniecība un tam līdzīgi) izplatību Latvijā, kā Jūs domājat, vai kopējais negodprātības līmenis ir ļoti augsts, augsts, drīzāk augsts, vidējs, drīzāk zems, zems vai ļoti zems: Valstī kopumā

	Valstī kopumā																Total		nesvērts skaits <sup>a</sup>	vidējā vērtība	standartnovirze	
	1 - Ļoti augsts		2 - Augsts		3 - Drīzāk augsts		4 - Vidējs		5 - Drīzāk zems		6 - Zems		7 - Ļoti zems		Grūti pateikt/NA		nesvērts skaits	rindu %				
	nesvērts skaits	rindu %	nesvērts skaits	rindu %	nesvērts skaits	rindu %	nesvērts skaits	rindu %	nesvērts skaits	rindu %	nesvērts skaits	rindu %	nesvērts skaits	rindu %	nesvērts skaits	rindu %						
Visi respondenti	190	18.7%	250	24.4%	226	22.1%	250	24.5%	42	4.1%	15	1.5%	1	.1%	48	4.7%	1022	100.0%	974	2.74	1.25	
Dzimums	Vīrietis	97	20.3%	119	24.8%	101	21.0%	116	24.2%	17	3.5%	9	1.8%	1	.2%	20	4.2%	480	100.0%	460	2.71	1.28
	Sieviete	93	17.2%	131	24.0%	125	23.1%	134	24.7%	25	4.6%	6	1.1%			28	5.2%	542	100.0%	514	2.78	1.22
Vecums	16 - 24	17	14.9%	29	25.6%	22	19.1%	34	30.1%	6	5.2%					6	5.2%	114	100.0%	108	2.84	1.19
	25 - 34	35	17.4%	47	23.4%	42	20.8%	49	24.2%	14	6.8%	5	2.4%			10	4.9%	202	100.0%	192	2.86	1.32
	35 - 44	34	17.2%	53	26.7%	49	24.7%	44	22.2%	7	3.5%	5	2.5%			6	3.1%	198	100.0%	192	2.75	1.24
	45 - 54	30	16.1%	42	22.5%	42	22.6%	57	30.7%	4	2.1%	2	1.1%	1	.6%	8	4.2%	186	100.0%	178	2.85	1.23
	55 - 63	41	25.3%	37	22.9%	35	21.6%	31	19.1%	6	3.7%	1	.6%			11	6.8%	162	100.0%	151	2.51	1.24
64 - 74	33	20.7%	42	26.1%	36	22.6%	35	21.9%	5	3.1%	2	1.3%			7	4.4%	160	100.0%	153	2.63	1.22	
Izglītība	Pamatizglītība	23	20.4%	31	27.6%	23	20.3%	27	24.1%	3	2.5%	1	.9%			5	4.3%	113	100.0%	108	2.62	1.20
	Vidējā, vidējā profesionālā	124	19.9%	141	22.5%	125	20.0%	161	25.8%	29	4.5%	10	1.6%	1	.2%	34	5.5%	625	100.0%	591	2.77	1.29
	Augstākā	43	15.4%	78	27.4%	78	27.4%	62	21.6%	10	3.6%	4	1.4%			9	3.2%	284	100.0%	275	2.74	1.17
Tautība	Latvietis (-te)	106	17.8%	142	23.8%	148	24.7%	153	25.6%	17	2.8%	5	.8%	1	.2%	26	4.3%	598	100.0%	572	2.74	1.19
	Cits (-ta)	84	20.0%	108	25.3%	78	18.4%	97	22.8%	25	5.8%	10	2.3%			22	5.3%	424	100.0%	402	2.75	1.33
Sarunvaloda ģimenē	Latviešu	113	18.4%	151	24.4%	150	24.2%	154	25.0%	15	2.4%	8	1.3%	1	.2%	25	4.0%	617	100.0%	592	2.72	1.21
	Krievu	76	19.3%	97	24.2%	76	19.1%	95	23.8%	25	6.2%	7	1.7%			22	5.6%	398	100.0%	376	2.77	1.31
	Citā	1	15.1%	2	30.2%			1	13.8%	2	27.0%					1	13.8%	7	100.0%	6	3.08	1.72
Pilsonības statuss	LR pilsoņi	166	18.8%	216	24.4%	202	22.8%	218	24.6%	33	3.7%	13	1.5%	1	.1%	37	4.2%	886	100.0%	849	2.74	1.24
	Respondenti bez LR	24	17.9%	34	24.4%	24	17.8%	32	23.7%	9	6.6%	2	1.4%			11	8.3%	136	100.0%	125	2.79	1.30
Nodarbinātības sektors	Publiskajā sektorā (valsts, pašvaldības)	22	11.4%	51	25.6%	54	27.4%	54	27.2%	10	5.0%	2	1.0%			5	2.5%	198	100.0%	193	2.92	1.14
	Privātajā sektorā	79	17.1%	114	24.6%	103	22.2%	119	25.6%	18	3.8%	9	1.9%			22	4.8%	464	100.0%	442	2.79	1.24
	Nestrādāju	89	24.9%	85	23.5%	69	19.0%	77	21.4%	14	3.8%	4	1.1%	1	.3%	21	5.9%	360	100.0%	339	2.58	1.30
Pamatnodarbošanās	Vadītājs	9	19.3%	16	33.6%	10	20.7%	10	20.2%	2	4.2%	1	1.9%					48	100.0%	48	2.62	1.24
	Speciālists, ierēdnis	30	10.8%	74	26.1%	78	27.6%	75	26.7%	12	4.2%	8	2.8%			5	1.7%	282	100.0%	277	2.96	1.19
	Strādnieks	52	18.3%	66	23.1%	60	21.1%	73	25.4%	14	4.8%	2	.7%			19	6.6%	286	100.0%	267	2.76	1.23
	Zemnieks	2	22.1%	2	22.1%	2	23.1%	3	32.7%									9	100.0%	9	2.66	1.22
	Individuālais darbs	8	21.4%	7	19.0%	7	18.9%	12	32.6%							3	8.1%	37	100.0%	34	2.68	1.20
	Pensionārs	46	25.2%	48	25.8%	36	19.5%	38	20.5%	4	2.2%	3	1.7%	1	.6%	8	4.5%	184	100.0%	176	2.54	1.30
	Skolnieks, students	7	13.4%	13	25.0%	10	19.1%	12	23.4%	4	7.6%					6	11.5%	52	100.0%	46	2.85	1.23
	Mājsaimniece	14	26.4%	10	19.0%	11	20.6%	9	17.1%	4	7.3%					5	9.6%	53	100.0%	48	2.56	1.32
	Bezdarbnieks	22	31.1%	14	19.7%	12	16.9%	18	25.3%	2	2.8%	1	1.4%			2	2.7%	71	100.0%	69	2.52	1.34
	Mēneša vidējie ienākumi uz vienu mājsaimniecības locekli (kvintiles)	Zemi ienākumi	40	30.8%	22	17.0%	20	15.3%	35	27.1%	6	4.6%	1	.8%			6	4.5%	130	100.0%	124	2.58
Vidēji zemi ienākumi		31	23.8%	34	25.9%	34	26.6%	20	16.0%							10	7.7%	129	100.0%	119	2.38	1.05
Vidēji ienākumi		21	12.2%	53	30.1%	42	24.0%	45	25.7%	8	4.5%	1	.5%			5	3.0%	175	100.0%	170	2.81	1.13
Vidēji augsti ienākumi		31	16.1%	56	28.6%	36	18.4%	50	25.6%	10	5.1%	5	2.5%			7	3.6%	195	100.0%	188	2.82	1.29
Augsti ienākumi		18	11.6%	35	22.4%	47	29.6%	46	28.8%	9	5.6%	1	.6%			2	1.3%	158	100.0%	156	2.96	1.13
Grūti pateikt/ NA	49	20.9%	50	21.3%	47	20.0%	54	22.9%	9	3.7%	7	3.0%	1	.5%	18	7.7%	235	100.0%	217	2.76	1.37	
Reģions	Rīga	53	15.7%	87	25.4%	66	19.3%	86	25.2%	20	5.8%	9	2.6%			20	5.9%	341	100.0%	321	2.87	1.30
	Pierīga	39	20.4%	51	26.1%	48	25.1%	38	19.6%	5	2.5%	1	.5%			11	5.8%	193	100.0%	182	2.57	1.15
	Vidzeme	11	11.8%	26	27.7%	21	21.9%	30	32.2%	3	3.2%			1	1.1%	2	2.1%	94	100.0%	92	2.92	1.19
	Kurzeme	20	15.2%	33	25.1%	29	22.2%	36	27.0%	7	5.2%	1	.8%			6	4.5%	132	100.0%	126	2.84	1.21
	Zemgale	36	30.4%	25	21.2%	25	20.8%	27	22.6%	2	1.7%	2	1.7%			2	1.7%	119	100.0%	117	2.48	1.29
	Latgale	31	21.6%	28	19.6%	37	25.9%	33	23.3%	5	3.4%	2	1.4%			7	4.8%	143	100.0%	136	2.70	1.25
Apdzīvota vieta	Rīga	53	15.7%	87	25.4%	66	19.3%	86	25.2%	20	5.8%	9	2.6%			20	5.9%	341	100.0%	321	2.87	1.30
	cita pilsēta	70	18.9%	92	24.7%	90	24.1%	85	22.7%	16	4.2%	4	1.1%	1	.3%	15	4.0%	373	100.0%	358	2.72	1.24
	lauki	67	21.8%	71	22.9%	70	22.8%	79	25.8%	6	1.9%	2	.7%			13	4.1%	308	100.0%	295	2.63	1.20

Bāze: visi respondenti, n=1022

a. Bāze vidējai vērtībai: respondenti, kuri sniedza konkrētu atbildi (netiek ņemts vērā atbildes "Grūti pateikt/NA" minēšanas biežums)

## Pētījums: Attieksme pret negodīgu rīcību

1.1. Domājot par dažādu negodīgu rīcību (krāpšana, viltotu preču tirgošana, parakstu viltošana, korupcija, nelegāla tirdzniecība un tamlīdzīgi) izplatību Latvijā, kā Jūs domājat, vai kopējais negodprātības līmenis ir ļoti augsts, augsts, drīzāk augsts, vidējs, drīzāk zems, zems vai ļoti zems: Valstī kopumā

		Valstī kopumā								Total		nesvērts skaits <sup>a</sup>	vidējā vērtība	standartnovirze
		(1-3) Augsts		(4) Vidējs		(5-7) Zems		Grūti pateikt/NA		nesvērts skaits	rindu %			
		nesvērts skaits	rindu %	nesvērts skaits	rindu %	nesvērts skaits	rindu %	nesvērts skaits	rindu %					
Visi respondenti		666	65.2%	250	24.5%	58	5.6%	48	4.7%	1022	100.0%	974	2.74	1.25
Dzimums	Vīrietis	317	66.1%	116	24.2%	27	5.5%	20	4.2%	480	100.0%	460	2.71	1.28
	Sieviete	349	64.4%	134	24.7%	31	5.7%	28	5.2%	542	100.0%	514	2.78	1.22
Vecums	16 - 24	68	59.6%	34	30.1%	6	5.2%	6	5.2%	114	100.0%	108	2.84	1.19
	25 - 34	124	61.6%	49	24.2%	19	9.3%	10	4.9%	202	100.0%	192	2.86	1.32
	35 - 44	136	68.7%	44	22.2%	12	6.1%	6	3.1%	198	100.0%	192	2.75	1.24
	45 - 54	114	61.3%	57	30.7%	7	3.8%	8	4.2%	186	100.0%	178	2.85	1.23
	55 - 63	113	69.9%	31	19.1%	7	4.3%	11	6.8%	162	100.0%	151	2.51	1.24
	64 - 74	111	69.4%	35	21.9%	7	4.3%	7	4.4%	160	100.0%	153	2.63	1.22
Izglītība	Pamatzglītība	77	68.2%	27	24.1%	4	3.4%	5	4.3%	113	100.0%	108	2.62	1.20
	Vidējā, vidējā profesionālā	390	62.4%	161	25.8%	40	6.3%	34	5.5%	625	100.0%	591	2.77	1.29
	Augstākā	199	70.2%	62	21.6%	14	5.0%	9	3.2%	284	100.0%	275	2.74	1.17
Tautība	Latvietis (-te)	396	66.3%	153	25.6%	23	3.8%	26	4.3%	598	100.0%	572	2.74	1.19
	Cits (-ta)	270	63.7%	97	22.8%	35	8.2%	22	5.3%	424	100.0%	402	2.75	1.33
Sarunvaloda ģimenē	Latviešu	414	67.1%	154	25.0%	24	3.9%	25	4.0%	617	100.0%	592	2.72	1.21
	Krievu	249	62.6%	95	23.8%	32	8.0%	22	5.6%	398	100.0%	376	2.77	1.31
	Citā	3	45.3%	1	13.8%	2	27.0%	1	13.8%	7	100.0%	6	3.08	1.72
Pilsonības statuss	LR pilsoni	584	66.0%	218	24.6%	47	5.3%	37	4.2%	886	100.0%	849	2.74	1.24
	Respondenti bez LR pilsonības	82	60.1%	32	23.7%	11	8.0%	11	8.3%	136	100.0%	125	2.79	1.30
Nodarbinātības sektors	Publiskajā sektorā (valsts, pašvaldības)	127	64.3%	54	27.2%	12	6.0%	5	2.5%	198	100.0%	193	2.92	1.14
	Privātajā sektorā	296	63.9%	119	25.6%	27	5.7%	22	4.8%	464	100.0%	442	2.79	1.24
	Nestrādāju	243	67.4%	77	21.4%	19	5.3%	21	5.9%	360	100.0%	339	2.58	1.30
Pamatnodarbošanās	Vadītājs	35	73.7%	10	20.2%	3	6.1%	4	8.0%	48	100.0%	48	2.62	1.24
	Speciālists, ierēdnis	182	64.5%	75	26.7%	20	7.0%	5	1.7%	282	100.0%	277	2.96	1.19
	Strādnieks	178	62.5%	73	25.4%	16	5.5%	19	6.6%	286	100.0%	267	2.76	1.23
	Zemnieks	6	67.3%	3	32.7%					9	100.0%	9	2.66	1.22
	Individuālais darbs	22	59.3%	12	32.6%			3	8.1%	37	100.0%	34	2.68	1.20
	Pensionārs	130	70.5%	38	20.5%	8	4.5%	8	4.5%	184	100.0%	176	2.54	1.30
	Skolnieks, students	30	57.5%	12	23.4%	4	7.6%	6	11.5%	52	100.0%	46	2.85	1.23
	Mājsaimniece	35	66.0%	9	17.1%	4	7.3%	5	9.6%	53	100.0%	48	2.56	1.32
	Bezdarbnieks	48	67.7%	18	25.3%	3	4.2%	2	2.7%	71	100.0%	69	2.52	1.34
Mēneša vidējie ienākumi uz vienu mājsaimniecības locekli (kvintīles)	Zemi ienākumi	82	63.1%	35	27.1%	7	5.4%	6	4.5%	130	100.0%	124	2.58	1.36
	Vidēji zemi ienākumi	99	76.3%	20	16.0%			10	7.7%	129	100.0%	119	2.38	1.05
	Vidēji ienākumi	116	66.3%	45	25.7%	9	5.1%	5	3.0%	175	100.0%	170	2.81	1.13
	Vidēji augsti ienākumi	123	63.2%	50	25.6%	15	7.7%	7	3.6%	195	100.0%	188	2.82	1.29
	Augsti ienākumi	100	63.7%	46	28.8%	10	6.2%	2	1.3%	158	100.0%	156	2.96	1.13
	Grūti pateikt/ NA	146	62.2%	54	22.9%	17	7.2%	18	7.7%	235	100.0%	217	2.76	1.37
Reģions	Rīga	206	60.4%	86	25.2%	29	8.4%	20	5.9%	341	100.0%	321	2.87	1.30
	Pierīga	138	71.7%	38	19.6%	6	3.0%	11	5.8%	193	100.0%	182	2.57	1.15
	Vidzeme	58	61.4%	30	32.2%	4	4.3%	2	2.1%	94	100.0%	92	2.92	1.19
	Kurzeme	82	62.5%	36	27.0%	8	6.0%	6	4.5%	132	100.0%	126	2.84	1.21
	Zemgale	86	72.3%	27	22.6%	4	3.4%	2	1.7%	119	100.0%	117	2.48	1.29
	Latgale	96	67.1%	33	23.3%	7	4.8%	7	4.8%	143	100.0%	136	2.70	1.25
Apdzīvota vieta	Rīga	206	60.4%	86	25.2%	29	8.4%	20	5.9%	341	100.0%	321	2.87	1.30
	cita pilsēta	252	67.7%	85	22.7%	21	5.6%	15	4.0%	373	100.0%	358	2.72	1.24
	lauki	208	67.5%	79	25.8%	8	2.5%	13	4.1%	308	100.0%	295	2.63	1.20

Bāze: visi respondenti, n=1022

a. Bāze vidējai vērtībai: respondenti, kuri sniedza konkrētu atbildi (netiek ņemts vērā atbildes "Grūti pateikt/NA" minēšanas biežums)

## Pētījums: Attieksme pret negodīgu rīcību

1.2. Domājot par dažādu negodīgu rīcību (krāpšana, viltotu preču tirgošana, parakstu viltošana, korupcija, nelegāla tirdzniecība un tamīdzīgi) izplatību Latvijā, kā Jūs domājat, vai kopējais negodprātības līmenis ir ļoti augsts, augsts, drīzāk augsts, vidējs, drīzāk zems, zems vai ļoti zems: Valsts pārvaldē

		Valsts pārvaldē														Total						
		1 - Ļoti augsts		2 - Augsts		3 - Drīzāk augsts		4 - Vidējs		5 - Drīzāk zems		6 - Zems		7 - Ļoti zems		Grūti pateikt/NA		nesvērts skaits	rindu %	nesvērts skaits <sup>a</sup>	vidējā vērtība	standartnovirze
		nesvērts skaits	rindu %	nesvērts skaits	rindu %	nesvērts skaits	rindu %	nesvērts skaits	rindu %	nesvērts skaits	rindu %	nesvērts skaits	rindu %	nesvērts skaits	rindu %	nesvērts skaits	rindu %					
Visi respondenti		198	19.3%	247	24.2%	224	21.9%	220	21.6%	53	5.2%	14	1.4%	3	3%	63	6.1%	1022	100.0%	959	2.73	1.28
Dzimums	Vīrietis	100	20.7%	117	24.5%	104	21.6%	106	22.1%	18	3.8%	9	1.8%	3	6%	23	4.8%	480	100.0%	457	2.70	1.31
	Sieviete	98	18.0%	130	24.0%	120	22.2%	114	21.1%	35	6.4%	5	9%			40	7.3%	542	100.0%	502	2.75	1.25
Vecums	16 - 24	18	15.7%	33	29.0%	18	15.8%	29	25.6%	5	4.3%	3	2.7%			8	6.9%	114	100.0%	106	2.81	1.30
	25 - 34	34	17.0%	50	24.9%	46	22.7%	40	19.9%	13	6.3%	4	1.9%	1	5%	14	6.8%	202	100.0%	188	2.80	1.31
	35 - 44	44	22.2%	37	18.6%	55	27.6%	39	19.8%	10	5.1%	3	1.5%	1	5%	9	4.6%	198	100.0%	189	2.72	1.31
	45 - 54	29	15.5%	50	26.8%	38	20.5%	50	26.9%	8	4.3%	1	5%	1	6%	9	4.7%	186	100.0%	177	2.81	1.23
	55 - 63	33	20.4%	41	25.4%	37	22.7%	28	17.2%	8	5.0%	1	6%			14	8.7%	162	100.0%	148	2.59	1.22
	64 - 74	40	24.9%	36	22.6%	30	18.9%	34	21.3%	9	5.5%	2	1.3%			9	5.5%	160	100.0%	151	2.62	1.32
Izglītība	Pamatizglītība	22	19.3%	30	26.6%	21	18.6%	26	23.4%	2	1.7%	3	2.6%			9	7.8%	113	100.0%	104	2.67	1.27
	Vidējā, vidējā profesionālā	135	21.5%	136	21.8%	124	19.9%	141	22.6%	37	5.9%	8	1.3%	2	3%	42	6.7%	625	100.0%	583	2.73	1.33
	Augstākā	41	14.5%	81	28.7%	79	27.6%	53	18.6%	14	4.9%	3	1.1%	1	4%	12	4.2%	284	100.0%	272	2.74	1.18
Tautība	Latvietis (-te)	105	17.5%	150	25.3%	137	22.8%	134	22.5%	30	5.0%	6	1.0%	3	5%	33	5.5%	598	100.0%	565	2.76	1.26
	Cits (-ta)	93	22.0%	97	22.7%	87	20.7%	86	20.3%	23	5.4%	8	1.9%			30	7.1%	424	100.0%	394	2.68	1.31
Sarunvaloda ģimenē	Latviešu	107	17.2%	159	26.0%	141	22.7%	140	22.8%	30	4.9%	7	1.1%	3	5%	30	4.8%	617	100.0%	587	2.76	1.26
	Krievu	88	22.1%	88	22.0%	83	21.0%	79	19.8%	22	5.5%	6	1.5%			32	8.1%	398	100.0%	366	2.66	1.30
	Citā	3	45.3%					1	13.8%	1	12.7%	1	14.3%			1	13.8%	7	100.0%	6	2.90	2.28
Pilsonības statuss	LR pilsoņi	173	19.4%	218	24.7%	203	22.9%	188	21.3%	42	4.7%	12	1.3%	3	4%	47	5.3%	886	100.0%	839	2.71	1.27
	Respondenti bez LR pilsonības	25	18.4%	29	20.9%	21	15.7%	32	23.6%	11	8.0%	2	1.4%			16	12.0%	136	100.0%	120	2.84	1.36
Nodarbinātības sektors	Publiskajā sektorā (valsts, pašvaldības)	31	15.8%	40	20.2%	55	27.7%	48	24.3%	16	8.0%	2	1.0%			6	3.0%	198	100.0%	192	2.91	1.24
	Privātajā sektorā	79	17.0%	118	25.6%	106	22.8%	103	22.2%	21	4.6%	7	1.5%	2	4%	28	6.0%	464	100.0%	436	2.77	1.26
	Nestrādāju	88	24.4%	89	24.8%	63	17.5%	69	19.2%	16	4.3%	5	1.4%	1	3%	29	8.1%	360	100.0%	331	2.56	1.32
Pamatnodarbošanās	Vadītājs	12	25.5%	15	31.6%	11	22.4%	9	18.7%							1	1.9%	48	100.0%	47	2.35	1.07
	Speciālists, ierēdnis	37	13.1%	65	23.1%	82	28.9%	62	22.1%	20	7.1%	7	2.4%	1	4%	8	2.8%	282	100.0%	274	2.96	1.26
	Strādnieks	50	17.5%	69	24.2%	62	21.8%	63	21.9%	17	6.0%	2	7%	1	4%	22	7.6%	286	100.0%	264	2.76	1.26
	Zemnieks	3	32.6%	2	23.0%			4	44.4%									9	100.0%	9	2.56	1.42
	Individuālais darbs	8	21.4%	7	19.2%	6	16.1%	13	35.2%							3	8.1%	37	100.0%	34	2.71	1.22
	Pensionārs	53	28.7%	42	22.8%	33	18.1%	32	17.2%	7	3.6%	3	1.7%	1	6%	13	7.2%	184	100.0%	171	2.48	1.36
	Skolnieks, students	7	13.4%	17	32.5%	7	13.5%	10	19.5%	2	3.7%	2	4.0%			7	13.3%	52	100.0%	45	2.76	1.34
	Mājsaimniece	11	20.5%	12	23.0%	12	22.6%	8	15.1%	5	9.2%					5	9.6%	53	100.0%	48	2.66	1.29
	Bezdarbnieks	17	23.9%	18	25.4%	11	15.3%	19	26.9%	2	2.7%					4	5.7%	71	100.0%	67	2.57	1.23
	Mēneša vidējie ienākumi uz vienu mājsaimniecības locekli (kvintiles)	Zemi ienākumi	40	30.6%	22	17.0%	24	18.3%	28	21.9%	7	5.4%	1	8%			8	6.0%	130	100.0%	122	2.54
Vidēji zemi ienākumi		34	26.0%	38	29.2%	23	18.0%	16	12.7%	2	1.6%					16	12.4%	129	100.0%	113	2.25	1.09
Vidēji ienākumi		28	16.2%	45	25.5%	41	23.4%	41	23.5%	12	6.8%	1	6%			7	4.0%	175	100.0%	168	2.80	1.22
Vidēji augsti ienākumi		32	16.3%	50	25.8%	47	24.1%	42	21.5%	11	5.7%	4	2.0%	2	1.0%	7	3.5%	195	100.0%	188	2.84	1.32
Augsti ienākumi		21	13.4%	36	23.1%	44	27.8%	40	25.1%	13	8.1%	1	6%			3	1.9%	158	100.0%	155	2.93	1.20
Grūti pateikt/ NA		43	18.0%	56	24.1%	45	19.1%	53	22.6%	8	3.3%	7	3.0%	1	5%	22	9.4%	235	100.0%	213	2.78	1.34
Reģions	Rīga	55	16.2%	78	22.8%	71	20.9%	80	23.5%	24	7.0%	9	2.6%			24	7.1%	341	100.0%	317	2.89	1.32
	Pierīga	33	16.8%	58	30.3%	54	28.1%	29	15.1%	6	3.0%					13	6.7%	193	100.0%	180	2.54	1.06
	Vidzeme	11	11.8%	25	26.6%	15	15.5%	30	31.9%	6	6.4%			1	1.1%	6	6.6%	94	100.0%	88	2.99	1.27
	Kurzeme	28	21.3%	31	23.6%	27	20.9%	27	20.2%	6	4.4%	1	8%	1	8%	11	8.0%	132	100.0%	121	2.65	1.30
	Zemgale	33	27.7%	25	21.2%	22	18.4%	28	23.3%	6	5.2%	2	1.7%	1	8%	2	1.7%	119	100.0%	117	2.65	1.41
	Latgale	38	26.3%	30	21.1%	35	24.5%	26	18.4%	5	3.5%	2	1.4%			7	4.8%	143	100.0%	136	2.54	1.26
Apdzīvota vieta	Rīga	55	16.2%	78	22.8%	71	20.9%	80	23.5%	24	7.0%	9	2.6%			24	7.1%	341	100.0%	317	2.89	1.32
	cita pilsēta	71	18.8%	97	26.2%	88	23.8%	67	17.9%	22	5.9%	3	8%	2	6%	23	6.0%	373	100.0%	350	2.69	1.27
	lauki	72	23.3%	72	23.5%	65	20.9%	73	23.9%	7	2.3%	2	7%	1	3%	16	5.2%	308	100.0%	292	2.60	1.24

Bāze: visi respondenti, n=1022

a. Bāze vidējai vērtībai: respondenti, kuri sniedza konkrētu atbildi (netiek ņemts vērā atbildes "Grūti pateikt/NA" minēšanas biežums)

## Pētījums: Attieksme pret negodīgu rīcību

1.2. Domājot par dažādu negodīgu rīcību (krāpšana, viltotu preču tirgošana, parakstu viltošana, korupcija, nelegāla tirdzniecība un tam līdzīgi) izplatību Latvijā, kā Jūs domājat, vai kopējais negodprātības līmenis ir ļoti augsts, augsts, drīzāk augsts, vidējs, drīzāk zems, zems vai ļoti zems: Valsts pārvaldē

		Valsts pārvaldē								Total		nesvērts skaits <sup>a</sup>	vidējā vērtība	standartnovirze
		(1-3) Augsts		(4) Vidējs		(5-7) Zems		Grūti pateikt/NA		nesvērts skaits	rindu %			
		nesvērts skaits	rindu %	nesvērts skaits	rindu %	nesvērts skaits	rindu %	nesvērts skaits	rindu %					
Visi respondenti		669	65.5%	220	21.6%	70	6.8%	63	6.1%	1022	100.0%	959	2.73	1.28
Dzimums	Vīrietis	321	66.8%	106	22.1%	30	6.2%	23	4.8%	480	100.0%	457	2.70	1.31
	Sieviete	348	64.2%	114	21.1%	40	7.4%	40	7.3%	542	100.0%	502	2.75	1.25
Vecums	16 - 24	69	60.5%	29	25.6%	8	7.0%	8	6.9%	114	100.0%	106	2.81	1.30
	25 - 34	130	64.5%	40	19.9%	18	8.7%	14	6.8%	202	100.0%	188	2.80	1.31
	35 - 44	136	68.5%	39	19.8%	14	7.1%	9	4.6%	198	100.0%	189	2.72	1.31
	45 - 54	117	62.9%	50	26.9%	10	5.4%	9	4.7%	186	100.0%	177	2.81	1.23
	55 - 63	111	68.4%	28	17.2%	9	5.7%	14	8.7%	162	100.0%	148	2.59	1.22
	64 - 74	106	66.4%	34	21.3%	11	6.8%	9	5.5%	160	100.0%	151	2.62	1.32
Izglītība	Pamatizglītība	73	64.5%	26	23.4%	5	4.3%	9	7.8%	113	100.0%	104	2.67	1.27
	Vidējā, vidējā profesionālā	395	63.2%	141	22.6%	47	7.5%	42	6.7%	625	100.0%	583	2.73	1.33
	Augstākā	201	70.9%	53	18.6%	18	6.3%	12	4.2%	284	100.0%	272	2.74	1.18
Tautība	Latvietis (-te)	392	65.5%	134	22.5%	39	6.5%	33	5.5%	598	100.0%	565	2.76	1.26
	Cits (-ta)	277	65.4%	86	20.3%	31	7.2%	30	7.1%	424	100.0%	394	2.68	1.31
Sarunvaloda ģimenē	Latviešu	407	65.9%	140	22.8%	40	6.5%	30	4.8%	617	100.0%	587	2.76	1.26
	Krievu	259	65.1%	79	19.8%	28	7.0%	32	8.1%	398	100.0%	366	2.66	1.30
	Citā	3	45.3%	1	13.8%	2	27.0%	1	13.8%	7	100.0%	6	2.90	2.28
Pilsonības statuss	LR pilsoni	594	67.1%	188	21.3%	57	6.4%	47	5.3%	886	100.0%	839	2.71	1.27
	Respondenti bez LR pilsonības	75	55.0%	32	23.6%	13	9.5%	16	12.0%	136	100.0%	120	2.84	1.36
Nodarbinātības sektors	Publiskajā sektorā (valsts, pašvaldības)	126	63.8%	48	24.3%	18	9.0%	6	3.0%	198	100.0%	192	2.91	1.24
	Privātajā sektorā	303	65.3%	103	22.2%	30	6.5%	28	6.0%	464	100.0%	436	2.77	1.26
	Nestrādāju	240	66.6%	69	19.2%	22	6.0%	29	8.1%	360	100.0%	331	2.56	1.32
Pamatnodarbošanās	Vadītājs	38	79.4%	9	18.7%			1	1.9%	48	100.0%	47	2.35	1.07
	Speciālists, ierēdnis	184	65.2%	62	22.1%	28	9.9%	8	2.8%	282	100.0%	274	2.96	1.26
	Strādnieks	181	63.4%	63	21.9%	20	7.0%	22	7.6%	286	100.0%	264	2.76	1.26
	Zemnieks	5	55.6%	4	44.4%			9	100.0%	9	100.0%	9	2.56	1.42
	Individuālais darbs	21	56.7%	13	35.2%			3	8.1%	37	100.0%	34	2.71	1.22
	Pensionārs	128	69.6%	32	17.2%	11	5.9%	13	7.2%	184	100.0%	171	2.48	1.36
	Skolnieks, students	31	59.5%	10	19.5%	4	7.7%	7	13.3%	52	100.0%	45	2.76	1.34
	Mājsaimniece	35	66.1%	8	15.1%	5	9.2%	5	9.6%	53	100.0%	48	2.66	1.29
	Bezdarbnieks	46	64.7%	19	26.9%	2	2.7%	4	5.7%	71	100.0%	67	2.57	1.23
Mēneša vidējie ienākumi uz vienu mājsaimniecības locekli (kvintīles)	Zemi ienākumi	86	65.9%	28	21.9%	8	6.2%	8	6.0%	130	100.0%	122	2.54	1.35
	Vidēji zemi ienākumi	95	73.3%	16	12.7%	2	1.6%	16	12.4%	129	100.0%	113	2.25	1.09
	Vidēji ienākumi	114	65.2%	41	23.5%	13	7.3%	7	4.0%	175	100.0%	168	2.80	1.22
	Vidēji augsti ienākumi	129	66.2%	42	21.5%	17	8.8%	7	3.5%	195	100.0%	188	2.84	1.32
	Augsti ienākumi	101	64.3%	40	25.1%	14	8.7%	3	1.9%	158	100.0%	155	2.93	1.20
	Grūti pateikt/ NA	144	61.3%	53	22.6%	16	6.8%	22	9.4%	235	100.0%	213	2.78	1.34
Reģions	Rīga	204	59.9%	80	23.5%	33	9.5%	24	7.1%	341	100.0%	317	2.89	1.32
	Pierīga	145	75.2%	29	15.1%	6	3.0%	13	6.7%	193	100.0%	180	2.54	1.06
	Vidzeme	51	54.0%	30	31.9%	7	7.6%	6	6.6%	94	100.0%	88	2.99	1.27
	Kurzeme	86	65.8%	27	20.2%	8	6.0%	11	8.0%	132	100.0%	121	2.65	1.30
	Zemgale	80	67.3%	28	23.3%	9	7.8%	2	1.7%	119	100.0%	117	2.65	1.41
	Latgale	103	71.8%	26	18.4%	7	4.9%	7	4.8%	143	100.0%	136	2.54	1.26
Apdzīvota vieta	Rīga	204	59.9%	80	23.5%	33	9.5%	24	7.1%	341	100.0%	317	2.89	1.32
	cita pilsēta	256	68.8%	67	17.9%	27	7.3%	23	6.0%	373	100.0%	350	2.69	1.27
	lauki	209	67.6%	73	23.9%	10	3.3%	16	5.2%	308	100.0%	292	2.60	1.24

Bāze: visi respondenti, n=1022

a. Bāze vidējai vērtībai: respondenti, kuri sniedza konkrētu atbildi (netiek ņemts vērā atbildes "Grūti pateikt/NA" minēšanas biežums)

## Pētījums: Attieksme pret negodīgu rīcību

1.3. Domājot par dažādu negodīgu rīcību (krāpšana, viltotu preču tirgošana, parakstu viltošana, korupcija, nelegāla tirdzniecība un tam līdzīgi) izplatību Latvijā, kā Jūs domājat, vai kopējais negodprātības līmenis ir ļoti augsts, augsts, drīzāk augsts, vidējs, drīzāk zems, zems vai ļoti zems: Privātajā biznesā

		Privātajā biznesā														Total		Privātajā biznesā				
		Ļoti augsts		Augsts		Drīzāk augsts		Vidējs		Drīzāk zems		Zems		Ļoti zems		Grūti pateikt/NA		nesvērts skaits	rindu %	nesvērts skaits <sup>a</sup>	vidējā vērtība	standartnovirze
		nesvērts skaits	rindu %	nesvērts skaits	rindu %	nesvērts skaits	rindu %	nesvērts skaits	rindu %	nesvērts skaits	rindu %	nesvērts skaits	rindu %	nesvērts skaits	rindu %	nesvērts skaits	rindu %					
Visi respondenti		113	11.1%	203	20.0%	252	24.7%	274	26.8%	59	5.7%	18	1.7%	3	.3%	100	9.6%	1022	100.0%	922	3.03	1.22
Dzimums	Vīrietis	58	12.1%	102	21.3%	118	24.6%	130	27.1%	27	5.5%	8	1.6%	2	.4%	35	7.3%	480	100.0%	445	2.99	1.23
	Sieviete	55	10.2%	101	18.7%	134	24.8%	144	26.6%	32	5.9%	10	1.8%	1	.2%	65	11.9%	542	100.0%	477	3.06	1.21
Vecums	16 - 24	8	7.1%	24	21.1%	20	17.7%	42	36.9%	7	6.1%	2	1.7%			11	9.5%	114	100.0%	103	3.21	1.17
	25 - 34	22	11.0%	41	20.5%	59	29.2%	50	24.7%	14	6.9%	3	1.5%	1	.5%	12	5.8%	202	100.0%	190	3.03	1.21
	35 - 44	23	11.7%	39	19.7%	58	29.2%	47	23.7%	13	6.6%	6	3.0%			12	6.1%	198	100.0%	186	3.03	1.24
	45 - 54	18	9.6%	34	18.4%	46	24.8%	56	30.1%	8	4.2%	2	1.1%	2	1.1%	20	10.6%	186	100.0%	166	3.10	1.21
	55 - 63	22	13.7%	36	22.2%	36	22.3%	39	24.2%	8	4.8%	2	1.2%			19	11.6%	162	100.0%	143	2.86	1.22
64 - 74	20	12.5%	29	18.1%	33	20.7%	40	25.2%	9	5.6%	3	1.9%			26	16.0%	160	100.0%	134	2.99	1.26	
Izglītība	Pamatizglītība	13	11.5%	27	24.3%	23	20.2%	33	29.4%	4	3.5%	3	2.6%			10	8.6%	113	100.0%	103	2.96	1.23
	Vidējā, vidējā profesionālā	76	12.2%	115	18.4%	153	24.5%	167	26.7%	41	6.5%	12	1.9%	3	.5%	58	9.2%	625	100.0%	567	3.05	1.26
	Augstākā	24	8.5%	61	21.7%	76	26.9%	74	26.0%	14	4.9%	3	1.1%			32	11.0%	284	100.0%	252	3.00	1.12
Tautība	Latvietis (-te)	56	9.4%	123	20.7%	167	27.9%	170	28.5%	28	4.6%	5	.8%	2	.4%	47	7.7%	598	100.0%	551	3.02	1.13
	Cits (-ta)	57	13.5%	80	18.9%	85	20.1%	104	24.5%	31	7.3%	13	3.0%	1	.2%	53	12.5%	424	100.0%	371	3.04	1.34
Sarunvaloda ģimenē	Latviešu	60	9.8%	128	20.8%	171	27.7%	169	27.5%	30	4.8%	6	1.0%	3	.5%	50	7.9%	617	100.0%	567	3.02	1.16
	Krievu	52	13.1%	74	18.7%	81	20.4%	104	26.0%	28	7.0%	11	2.7%			48	12.0%	398	100.0%	350	3.04	1.31
	Citā	1	14.6%	1	15.6%			1	13.8%	1	12.7%	1	14.3%			2	29.0%	7	100.0%	5	3.52	2.09
Pilsonības statuss	LR pilsoņi	100	11.3%	173	19.6%	232	26.2%	239	26.9%	45	5.0%	13	1.4%	3	.4%	81	9.0%	886	100.0%	805	3.00	1.20
	Respondenti bez LR pilsonības	13	9.5%	30	22.1%	20	14.7%	35	26.0%	14	10.3%	5	3.5%			19	13.9%	136	100.0%	117	3.19	1.35
Nodarbinātības sektors	Publiskajā sektorā (valsts pārvaldības)	14	7.2%	43	21.6%	53	26.8%	49	24.9%	11	5.5%	5	2.4%	1	.5%	22	11.1%	198	100.0%	176	3.10	1.19
	Privātajā sektorā	47	10.2%	95	20.7%	119	25.6%	134	28.7%	31	6.7%	7	1.5%			31	6.6%	464	100.0%	433	3.06	1.18
	Nestrādāju	52	14.5%	65	18.0%	80	22.3%	91	25.4%	17	4.6%	6	1.6%	2	.6%	47	12.8%	360	100.0%	313	2.94	1.29
Pamatnodarbošanās	Vadītājs	3	6.4%	12	25.9%	11	22.8%	15	30.7%	4	8.1%	1	1.9%			2	4.2%	48	100.0%	46	3.15	1.18
	Speciālists, ierēdnis	18	6.3%	58	20.7%	82	29.1%	81	28.8%	16	5.6%	6	2.1%			21	7.4%	282	100.0%	261	3.14	1.11
	Strādnieks	37	13.1%	59	20.6%	67	23.4%	73	25.5%	18	6.3%	5	1.7%	1	.3%	26	9.0%	286	100.0%	260	2.97	1.26
	Zemnieks			1	11.6%	4	45.2%	4	43.1%							9	100.0%			9	3.31	.71
	Individuālais darbs	3	8.0%	8	21.8%	8	21.7%	10	27.1%	4	10.6%					4	10.8%	37	100.0%	33	3.12	1.19
	Pensionārs	27	14.8%	33	17.9%	36	19.5%	46	25.3%	7	3.7%	4	2.2%	1	.6%	30	16.0%	184	100.0%	154	2.93	1.33
	Skolnieks, students	4	7.8%	11	21.1%	10	19.4%	15	29.0%	2	3.7%	2	3.8%			8	15.3%	52	100.0%	44	3.13	1.25
	Mājsaimiece	7	12.9%	10	19.3%	15	28.4%	10	18.7%	6	11.1%					5	9.6%	53	100.0%	48	2.95	1.23
	Bezdarbnieks	14	19.7%	11	15.4%	19	27.1%	20	28.1%	2	2.8%			1	1.4%	4	5.5%	71	100.0%	67	2.84	1.28
Mēneša vidējie ienākumi uz vienu mājsaimniecības locekli (kvintīles)	Zemi ienākumi	25	19.3%	21	16.3%	31	23.9%	31	23.9%	7	5.3%	1	.8%	2	1.6%	12	9.0%	130	100.0%	118	2.87	1.37
	Vidēji zemi ienākumi	18	13.8%	28	21.6%	34	26.3%	28	22.1%	2	1.6%			19	14.7%	129	100.0%	110	2.72	1.08		
	Vidēji ienākumi	14	8.2%	31	17.6%	45	26.0%	52	29.9%	9	5.0%	3	1.6%			21	11.7%	175	100.0%	154	3.12	1.14
	Vidēji augsti ienākumi	16	8.4%	46	23.6%	45	23.0%	53	27.3%	16	8.3%	3	1.5%			16	8.0%	195	100.0%	179	3.09	1.19
	Augsti ienākumi	9	5.8%	33	21.3%	38	24.1%	55	34.4%	12	7.4%	1	.7%			10	6.3%	158	100.0%	148	3.20	1.09
Grūti pateikt/ NA	31	13.1%	44	18.9%	59	25.2%	55	23.2%	13	5.5%	10	4.2%	1	.5%	22	9.4%	235	100.0%	213	3.04	1.34	
Reģions	Rīga	33	9.7%	76	22.4%	73	21.4%	89	26.0%	25	7.3%	10	2.8%	1	.3%	34	10.1%	341	100.0%	307	3.10	1.28
	Pierīga	12	6.3%	43	22.5%	63	32.7%	38	19.6%	13	6.7%	3	1.5%			21	10.8%	193	100.0%	172	3.03	1.10
	Vidzeme	6	6.4%	18	18.9%	22	23.3%	37	39.9%	5	5.3%			2	2.2%	4	4.1%	94	100.0%	90	3.29	1.18
	Kurzeme	12	9.2%	20	15.3%	25	19.4%	49	36.8%	7	5.3%	1	.8%			18	13.3%	132	100.0%	114	3.18	1.15
	Zemgale	31	26.2%	20	17.0%	28	23.3%	27	22.6%	2	1.7%	1	.9%			10	8.2%	119	100.0%	109	2.56	1.25
	Latgale	19	13.0%	26	18.2%	41	28.8%	34	24.2%	7	4.8%	3	2.1%			13	8.9%	143	100.0%	130	2.95	1.21
Apdzīvota vieta	Rīga	33	9.7%	76	22.4%	73	21.4%	89	26.0%	25	7.3%	10	2.8%	1	.3%	34	10.1%	341	100.0%	307	3.10	1.28
	cita pilsēta	36	9.7%	64	17.3%	91	24.6%	110	29.5%	23	6.1%	5	1.3%	2	.6%	42	11.0%	373	100.0%	331	3.13	1.21
	lauki	44	14.4%	63	20.5%	88	28.5%	75	24.6%	11	3.4%	3	1.0%			24	7.6%	308	100.0%	284	2.84	1.16

Bāze: visi respondenti, n=1022

a. Bāze vidējai vērtībai: respondenti, kuri sniedza konkrētu atbildi (netiek ņemts vērā atbildes "Grūti pateikt/NA" minēšanas biežums)

## Pētījums: Attieksme pret negodīgu rīcību

1.3. Domājot par dažādu negodīgu rīcību (krāpšana, viltotu preču tirgošana, parakstu viltošana, korupcija, nelegāla tirdzniecība un tam līdzīgi) izplatību Latvijā, kā Jūs domājat, vai kopējais negodprātības līmenis ir ļoti augsts, augsts, drīzāk augsts, vidējs, drīzāk zems, zems vai ļoti zems: Privātā biznesā

		Privātā biznesā								Total		nesvērts skaits <sup>a</sup>	vidējā vērtība	standartnovirze
		Augsts		Vidējs		Zems		Grūti pateikt/NA		nesvērts skaits	rindu %			
		nesvērts skaits	rindu %	nesvērts skaits	rindu %	nesvērts skaits	rindu %	nesvērts skaits	rindu %					
Visi respondenti		568	55.8%	274	26.8%	80	7.8%	100	9.6%	1022	100.0%	922	3.03	1.22
Dzimums	Vīrietis	278	58.1%	130	27.1%	37	7.6%	35	7.3%	480	100.0%	445	2.99	1.23
	Sieviete	290	53.7%	144	26.6%	43	7.9%	65	11.9%	542	100.0%	477	3.06	1.21
Vecums	16 - 24	52	45.9%	42	36.9%	9	7.8%	11	9.5%	114	100.0%	103	3.21	1.17
	25 - 34	122	60.7%	50	24.7%	18	8.9%	12	5.8%	202	100.0%	190	3.03	1.21
	35 - 44	120	60.6%	47	23.7%	19	9.6%	12	6.1%	198	100.0%	186	3.03	1.24
	45 - 54	98	52.8%	56	30.1%	12	6.4%	20	10.6%	186	100.0%	166	3.10	1.21
	55 - 63	94	58.2%	39	24.2%	10	6.1%	19	11.6%	162	100.0%	143	2.86	1.22
	64 - 74	82	51.3%	40	25.2%	12	7.5%	26	16.0%	160	100.0%	134	2.99	1.26
Izglītība	Pamatizglītība	63	56.0%	33	29.4%	7	6.1%	10	8.6%	113	100.0%	103	2.96	1.23
	Vidējā, vidējā profesionālā	344	55.2%	167	26.7%	56	8.9%	58	9.2%	625	100.0%	567	3.05	1.26
	Augstākā	161	57.1%	74	26.0%	17	6.0%	32	11.0%	284	100.0%	252	3.00	1.12
Tautība	Latvietis (-te)	346	58.0%	170	28.5%	35	5.8%	47	7.7%	598	100.0%	551	3.02	1.13
	Cits (-ta)	222	52.5%	104	24.5%	45	10.5%	53	12.5%	424	100.0%	371	3.04	1.34
Sarunvaloda ģimenē	Latviešu	359	58.3%	169	27.5%	39	6.3%	50	7.9%	617	100.0%	567	3.02	1.16
	Krievu	207	52.2%	104	26.0%	39	9.7%	48	12.0%	398	100.0%	350	3.04	1.31
	Citā	2	30.2%	1	13.8%	2	27.0%	2	29.0%	7	100.0%	5	3.52	2.09
Pilsonības statuss	LR pilsoni	505	57.2%	239	26.9%	61	6.8%	81	9.0%	886	100.0%	805	3.00	1.20
	Respondenti bez LR pilsonības	63	46.3%	35	26.0%	19	13.9%	19	13.9%	136	100.0%	117	3.19	1.35
Nodarbinātības sektors	Publiskajā sektorā (valsts, pašvaldības)	110	55.7%	49	24.9%	17	8.4%	22	11.1%	198	100.0%	176	3.10	1.19
	Privātajā sektorā	261	56.5%	134	28.7%	38	8.2%	31	6.6%	464	100.0%	433	3.06	1.18
	Nestrādāju	197	54.9%	91	25.4%	25	6.9%	47	12.8%	360	100.0%	313	2.94	1.29
Pamatnodarbošanās	Vadītājs	26	55.1%	15	30.7%	5	10.0%	2	4.2%	48	100.0%	46	3.15	1.18
	Speciālists, ierēdnis	158	56.1%	81	28.8%	22	7.7%	21	7.4%	282	100.0%	261	3.14	1.11
	Strādnieks	163	57.2%	73	25.5%	24	8.4%	26	9.0%	286	100.0%	260	2.97	1.26
	Zemnieks	5	56.9%	4	43.1%					9	100.0%	9	3.31	1.71
	Individuālais darbs	19	51.5%	10	27.1%	4	10.6%	4	10.8%	37	100.0%	33	3.12	1.19
	Pensionārs	96	52.2%	46	25.3%	12	6.5%	30	16.0%	184	100.0%	154	2.93	1.33
	Skolnieks, students	25	48.3%	15	29.0%	4	7.5%	8	15.3%	52	100.0%	44	3.13	1.25
	Mājsaimniece	32	60.7%	10	18.7%	6	11.1%	5	9.6%	53	100.0%	48	2.95	1.23
	Bezdarbnieks	44	62.2%	20	28.1%	3	4.2%	4	5.5%	71	100.0%	67	2.84	1.28
Mēneša vidējie ienākumi uz vienu mājsaimniecības locekli (kvintīles)	Zemi ienākumi	77	59.5%	31	23.9%	10	7.6%	12	9.0%	130	100.0%	118	2.87	1.37
	Vidēji zemi ienākumi	80	61.7%	28	22.1%	2	1.6%	19	14.7%	129	100.0%	110	2.72	1.08
	Vidēji ienākumi	90	51.7%	52	29.9%	12	6.7%	21	11.7%	175	100.0%	154	3.12	1.14
	Vidēji augsti ienākumi	107	54.9%	53	27.3%	19	9.8%	16	8.0%	195	100.0%	179	3.09	1.19
	Augsti ienākumi	80	51.2%	55	34.4%	13	8.1%	10	6.3%	158	100.0%	148	3.20	1.09
	Grūti pateikt/ NA	134	57.2%	55	23.2%	24	10.1%	22	9.4%	235	100.0%	213	3.04	1.34
Reģions	Rīga	182	53.5%	89	26.0%	36	10.5%	34	10.1%	341	100.0%	307	3.10	1.28
	Pierīga	118	61.5%	38	19.6%	16	8.1%	21	10.8%	193	100.0%	172	3.03	1.10
	Vidzeme	46	48.6%	37	39.9%	7	7.4%	4	4.1%	94	100.0%	90	3.29	1.18
	Kurzeme	57	43.9%	49	36.8%	8	6.0%	18	13.3%	132	100.0%	114	3.18	1.15
	Zemgale	79	66.6%	27	22.6%	3	2.6%	10	8.2%	119	100.0%	109	2.56	1.25
	Latgale	86	60.0%	34	24.2%	10	6.9%	13	8.9%	143	100.0%	130	2.95	1.21
Apdzīvota vieta	Rīga	182	53.5%	89	26.0%	36	10.5%	34	10.1%	341	100.0%	307	3.10	1.28
	cita pilsēta	191	51.5%	110	29.5%	30	8.0%	42	11.0%	373	100.0%	331	3.13	1.21
	lauki	195	63.4%	75	24.6%	14	4.4%	24	7.6%	308	100.0%	284	2.84	1.16

Bāze: visi respondenti, n=1022

a. Bāze vidējai vērtībai: respondenti, kuri sniedza konkrētu atbildi (netiek ņemts vērā atbildes "Grūti pateikt/NA" minēšanas biežums)

## Pētījums: Attieksme pret negodīgu rīcību

**2.1. Cilvēki atšķirīgi reaģē, ja saskaras ar situācijām, kurās ir saskatāma likuma "apiešana", tostarp datu viltošana vai krāpšana. Daļa par to ziņo tiesībsargājošajām un citām kontrolējošajām iestādēm (piem., policijai, KNAB, VID, PVD u.tml.), bet citi dažādu iemeslu dēļ ir "pret" šādu ziņošanu vai neuzskata to par nepieciešamu. Kā domājat Jūs, vai, saskaroties ar šādu situāciju, noteikti ir jāziņo vai var arī neziņot: Uzņēmuma grāmatvedības dokumentācijā ir viltota pavadzīme, rēķins vai līgums**

		Uzņēmuma grāmatvedības dokumentācijā ir viltota pavadzīme, rēķins vai līgums										Total	
		Noteikti ir jāziņo		Vairāk sliecos domāt, ka ir jāziņo		Vairāk sliecos domāt, ka var neziņot		Noteikti var neziņot		Grūti pateikt/ NA		nesvērts skaits	rindu %
		nesvērts skaits	rindu %	nesvērts skaits	rindu %	nesvērts skaits	rindu %	nesvērts skaits	rindu %	nesvērts skaits	rindu %		
Visi respondenti		307	30.0%	405	39.7%	148	14.5%	35	3.5%	127	12.3%	1022	100.0%
Dzimums	Vīrietis	142	29.6%	178	37.2%	83	17.2%	23	4.8%	54	11.2%	480	100.0%
	Sieviete	165	30.3%	227	42.0%	65	12.0%	12	2.2%	73	13.4%	542	100.0%
Vecums	16 - 24	37	32.8%	46	40.1%	16	14.1%	2	1.7%	13	11.2%	114	100.0%
	25 - 34	65	32.2%	83	41.0%	30	15.0%	4	2.1%	20	9.7%	202	100.0%
	35 - 44	51	26.0%	83	41.8%	33	16.6%	9	4.6%	22	11.1%	198	100.0%
	45 - 54	51	27.5%	73	39.3%	27	14.5%	10	5.4%	25	13.3%	186	100.0%
	55 - 63	38	23.4%	68	42.1%	23	14.1%	8	5.0%	25	15.4%	162	100.0%
	64 - 74	65	40.7%	52	32.6%	19	11.8%	2	1.2%	22	13.6%	160	100.0%
Izglītība	Pamatizglītība	43	37.7%	38	33.6%	18	16.2%	4	3.6%	10	8.9%	113	100.0%
	Vidējā, vidējā profesionālā	163	26.0%	251	40.2%	97	15.5%	23	3.8%	91	14.5%	625	100.0%
	Augstākā	101	35.7%	116	41.0%	33	11.5%	8	2.8%	26	9.0%	284	100.0%
Tautība	Latvietis (-te)	202	33.6%	241	40.5%	69	11.6%	19	3.3%	67	11.1%	598	100.0%
	Cits (-ta)	105	24.8%	164	38.5%	79	18.6%	16	3.8%	60	14.2%	424	100.0%
Sarunvaloda ģimenē	Latviešu	214	34.5%	248	40.3%	72	11.7%	17	2.8%	66	10.6%	617	100.0%
	Krievu	92	23.1%	155	38.9%	73	18.3%	18	4.6%	60	15.1%	398	100.0%
	Citā	1	13.8%	2	28.3%	3	44.0%			1	13.8%	7	100.0%
Pilsonības statuss	LR pilsoņi	281	31.7%	349	39.5%	123	13.9%	28	3.2%	105	11.8%	886	100.0%
	Respondenti bez LR pilsonības	26	19.0%	56	41.2%	25	18.3%	7	5.4%	22	16.2%	136	100.0%
Nodarbinātības sektors	Publiskajā sektorā (valsts, pašvaldības)	68	34.2%	91	46.0%	21	10.7%	5	2.5%	13	6.6%	198	100.0%
	Privātajā sektorā	118	25.6%	179	38.5%	79	16.9%	21	4.6%	67	14.4%	464	100.0%
	Nestrādāju	121	33.4%	135	37.7%	48	13.4%	9	2.6%	47	12.8%	360	100.0%
Pamatnodarbošanās	Vadītājs	19	40.0%	19	39.0%	6	12.5%			4	8.5%	48	100.0%
	Speciālists, ierēdnis	87	31.0%	117	41.4%	41	14.5%	8	2.9%	29	10.2%	282	100.0%
	Strādnieks	69	24.1%	121	42.3%	44	15.3%	12	4.2%	40	14.1%	286	100.0%
	Zemnieks	3	32.6%	5	55.8%	1	11.6%					9	100.0%
	Individuālais darbs	8	22.1%	8	21.8%	8	21.2%	6	16.3%	7	18.7%	37	100.0%
	Pensionārs	67	36.1%	67	36.7%	21	11.3%	6	3.5%	23	12.3%	184	100.0%
	Skolnieks, students	19	37.0%	23	43.9%	4	7.7%			6	11.4%	52	100.0%
	Mājsaimniece	20	37.7%	21	39.6%	5	9.3%	1	2.0%	6	11.4%	53	100.0%
	Bezdarbnieks	15	21.0%	24	34.5%	18	25.5%	2	2.9%	12	16.1%	71	100.0%
Mēneša vidējie ienākumi uz vienu mājsaimniecības locekli (kvintīles)	Zemi ienākumi	37	28.2%	48	37.2%	23	17.8%	5	3.8%	17	12.9%	130	100.0%
	Vidēji zemi ienākumi	34	26.2%	66	51.3%	9	6.9%	4	3.1%	16	12.4%	129	100.0%
	Vidēji ienākumi	50	28.4%	68	38.9%	26	15.1%	5	3.0%	26	14.6%	175	100.0%
	Vidēji augsti ienākumi	61	31.5%	79	40.5%	27	13.6%	7	3.8%	21	10.6%	195	100.0%
	Augsti ienākumi	58	36.8%	58	36.5%	25	15.7%	5	3.2%	12	7.6%	158	100.0%
	Grūti pateikt/ NA	67	28.2%	86	36.7%	38	16.2%	9	3.8%	35	15.0%	235	100.0%
Reģions	Rīga	122	35.6%	127	37.1%	46	13.5%	11	3.3%	35	10.4%	341	100.0%
	Pierīga	53	27.3%	69	35.8%	30	15.7%	11	5.8%	30	15.4%	193	100.0%
	Vidzeme	35	36.9%	38	40.4%	11	11.8%	3	3.3%	7	7.6%	94	100.0%
	Kurzeme	26	19.8%	50	38.0%	22	16.7%	5	3.8%	29	21.7%	132	100.0%
	Zemgale	30	25.0%	63	53.2%	15	12.5%	1	.8%	10	8.5%	119	100.0%
	Latgale	41	28.5%	58	40.6%	24	16.8%	4	2.9%	16	11.2%	143	100.0%
Apdzīvota vieta	Rīga	122	35.6%	127	37.1%	46	13.5%	11	3.3%	35	10.4%	341	100.0%
	cita pilsēta	99	26.6%	149	40.1%	56	15.0%	14	3.8%	55	14.5%	373	100.0%
	lauki	86	27.8%	129	42.0%	46	14.9%	10	3.3%	37	12.0%	308	100.0%

Bāze: visi respondenti, n=1022

## Pētījums: Attieksme pret negodīgu rīcību

**2.1. Cilvēki atšķirīgi reaģē, ja saskaras ar situācijām, kurās ir saskatāma likuma "apiešana", tostarp datu viltošana vai krāpšana. Daļa par to ziņo tiesībsargājošajām un citām kontrolējošajām iestādēm (piem., policijai, KNAB, VID, PVD u.tml.), bet citi dažādu iemeslu dēļ ir "pret" šādu ziņošanu vai neuzskata to par nepieciešamu. Kā domājat Jūs, vai, saskaroties ar šādu situāciju, noteikti ir jāziņo vai var arī neziņot: Uzņēmuma grāmatvedības dokumentācijā ir viltota pavadzīme, rēķins vai līgums**

		Uzņēmuma grāmatvedības dokumentācijā ir viltota pavadzīme, rēķins vai līgums						Total	
		Ir jāziņo		Var neziņot		Grūti pateikt/ NA		nesvērts skaits	rindu %
		nesvērts skaits	rindu %	nesvērts skaits	rindu %	nesvērts skaits	rindu %		
Visi respondenti		712	69.7%	183	18.0%	127	12.3%	1022	100.0%
Dzimums	Vīrietis	320	66.8%	106	22.0%	54	11.2%	480	100.0%
	Sieviete	392	72.4%	77	14.2%	73	13.4%	542	100.0%
Vecums	16 - 24	83	72.9%	18	15.9%	13	11.2%	114	100.0%
	25 - 34	148	73.2%	34	17.0%	20	9.7%	202	100.0%
	35 - 44	134	67.8%	42	21.2%	22	11.1%	198	100.0%
	45 - 54	124	66.8%	37	19.9%	25	13.3%	186	100.0%
	55 - 63	106	65.5%	31	19.1%	25	15.4%	162	100.0%
	64 - 74	117	73.3%	21	13.1%	22	13.6%	160	100.0%
Izglītība	Pamatizglītība	81	71.4%	22	19.8%	10	8.9%	113	100.0%
	Vidēja, vidējā profesionālā	414	66.2%	120	19.3%	91	14.5%	625	100.0%
	Augstākā	217	76.7%	41	14.3%	26	9.0%	284	100.0%
Tautība	Latvietis (-te)	443	74.1%	88	14.9%	67	11.1%	598	100.0%
	Cits (-ta)	269	63.4%	95	22.5%	60	14.2%	424	100.0%
Sarunvaloda ģimenē	Latviešu	462	74.8%	89	14.6%	66	10.6%	617	100.0%
	Krievu	247	62.0%	91	22.9%	60	15.1%	398	100.0%
	Citā	3	42.1%	3	44.0%	1	13.8%	7	100.0%
Pilsonības statuss	LR pilsoņi	630	71.1%	151	17.1%	105	11.8%	886	100.0%
	Respondenti bez LR pilsonības	82	60.1%	32	23.7%	22	16.2%	136	100.0%
Nodarbinātības sektors	Publiskajā sektorā (valsts, pašvaldības)	159	80.2%	26	13.2%	13	6.6%	198	100.0%
	Privātajā sektorā	297	64.1%	100	21.5%	67	14.4%	464	100.0%
	Nestrādāju	256	71.1%	57	16.1%	47	12.8%	360	100.0%
Pamatnodarbošanās	Vadītājs	38	79.0%	6	12.5%	4	8.5%	48	100.0%
	Speciālists, ierēdnis	204	72.4%	49	17.4%	29	10.2%	282	100.0%
	Strādnieks	190	66.4%	56	19.5%	40	14.1%	286	100.0%
	Zemnieks	8	88.4%	1	11.6%			9	100.0%
	Individuālais darbs	16	43.8%	14	37.5%	7	18.7%	37	100.0%
	Pensionārs	134	72.9%	27	14.8%	23	12.3%	184	100.0%
	Skolnieks, students	42	80.9%	4	7.7%	6	11.4%	52	100.0%
	Mājsaimniece	41	77.3%	6	11.3%	6	11.4%	53	100.0%
	Bezdarbnieks	39	55.5%	20	28.4%	12	16.1%	71	100.0%
Mēneša vidējie ienākumi uz vienu mājsaimniecības locekli (kvintīles)	Zemi ienākumi	85	65.4%	28	21.7%	17	12.9%	130	100.0%
	Vidēji zemi ienākumi	100	77.5%	13	10.1%	16	12.4%	129	100.0%
	Vidēji ienākumi	118	67.4%	31	18.1%	26	14.6%	175	100.0%
	Vidēji augsti ienākumi	140	72.1%	34	17.4%	21	10.6%	195	100.0%
	Augsti ienākumi	116	73.4%	30	19.0%	12	7.6%	158	100.0%
	Grūti pateikt/ NA	153	64.9%	47	20.0%	35	15.0%	235	100.0%
Reģions	Rīga	249	72.8%	57	16.9%	35	10.4%	341	100.0%
	Pierīga	122	63.2%	41	21.5%	30	15.4%	193	100.0%
	Vidzeme	73	77.4%	14	15.1%	7	7.6%	94	100.0%
	Kurzeme	76	57.8%	27	20.5%	29	21.7%	132	100.0%
	Zemgale	93	78.2%	16	13.2%	10	8.5%	119	100.0%
	Latgale	99	69.1%	28	19.7%	16	11.2%	143	100.0%
Apdzīvota vieta	Rīga	249	72.8%	57	16.9%	35	10.4%	341	100.0%
	cita pilsēta	248	66.8%	70	18.8%	55	14.5%	373	100.0%
	lauki	215	69.8%	56	18.2%	37	12.0%	308	100.0%

Bāze: visi respondenti, n=1022



## Pētījums: Attieksme pret negodīgu rīcību

**2.2. Cilvēki atšķirīgi reaģē, ja saskaras ar situācijām, kurās ir saskatāma likuma "apiešana", tostarp datu viltošana vai krāpšana. Daļa par to ziņo tiesībsargājošajām un citām kontrolējošajām iestādēm (piem., policijai, KNAB, VID, PVD u.tml.), bet citi dažādu iemeslu dēļ ir "pret" šādu ziņošanu vai neuzskata to par nepieciešamu. Kā domājat Jūs, vai, saskaroties ar šādu situāciju, noteikti ir jāziņo vai var arī neziņot: Uzņēmēji vienojas, kurš uzvarēs valsts vai pašvaldības organizētā iepirkumā**

		Uzņēmēji vienojas, kurš uzvarēs valsts vai pašvaldības organizētā iepirkumā										Total	
		Noteikti ir jāziņo		Vairāk sliecos domāt, ka ir jāziņo		Vairāk sliecos domāt, ka var neziņot		Noteikti var neziņot		Grūti pateikt/ NA		nesvērts skaits	rindu %
		nesvērts skaits	rindu %	nesvērts skaits	rindu %	nesvērts skaits	rindu %	nesvērts skaits	rindu %	nesvērts skaits	rindu %		
Visi respondenti		359	35.2%	358	34.9%	157	15.4%	44	4.4%	104	10.1%	1022	100.0%
Dzimums	Vīrietis	174	36.3%	157	32.8%	80	16.6%	25	5.2%	44	9.1%	480	100.0%
	Sieviete	185	34.2%	201	36.9%	77	14.2%	19	3.6%	60	11.1%	542	100.0%
Vecums	16 - 24	43	38.0%	38	33.1%	16	14.2%	5	4.3%	12	10.4%	114	100.0%
	25 - 34	82	40.7%	63	31.2%	29	14.3%	8	4.0%	20	9.8%	202	100.0%
	35 - 44	68	34.6%	74	37.2%	26	13.2%	11	5.5%	19	9.6%	198	100.0%
	45 - 54	56	30.2%	68	36.5%	34	18.2%	9	4.9%	19	10.2%	186	100.0%
	55 - 63	50	31.0%	57	35.4%	26	16.0%	9	5.6%	20	12.1%	162	100.0%
	64 - 74	60	37.8%	58	36.0%	26	16.3%	2	1.2%	14	8.7%	160	100.0%
Izglītība	Pamatizglītība	49	43.4%	29	25.5%	16	14.4%	4	3.6%	15	13.1%	113	100.0%
	Vidējā, vidējā profesionālā	193	31.0%	229	36.5%	105	16.8%	32	5.2%	66	10.5%	625	100.0%
	Augstākā	117	41.3%	100	35.2%	36	12.6%	8	2.8%	23	8.0%	284	100.0%
Tautība	Latvietis (-te)	240	40.1%	209	35.0%	74	12.4%	20	3.5%	55	9.1%	598	100.0%
	Cits (-ta)	119	28.2%	149	34.9%	83	19.6%	24	5.6%	49	11.6%	424	100.0%
Sarunvaloda ģimenē	Latviešu	247	40.0%	220	35.6%	76	12.4%	19	3.2%	55	8.8%	617	100.0%
	Krievu	111	28.0%	133	33.3%	80	20.1%	25	6.2%	49	12.4%	398	100.0%
	Citā	1	14.6%	5	70.2%	1	15.1%					7	100.0%
Pilsonības statuss	LR pilsoņi	329	37.2%	301	33.9%	132	14.9%	33	3.8%	91	10.2%	886	100.0%
	Respondenti bez LR pilsonības	30	22.1%	57	41.8%	25	18.1%	11	8.2%	13	9.7%	136	100.0%
Nodarbinātības sektors	Publiskajā sektorā (valsts, pašvaldības)	75	37.8%	73	36.8%	31	15.7%	6	3.1%	13	6.6%	198	100.0%
	Privātajā sektorā	154	33.4%	153	32.8%	73	15.7%	32	6.9%	52	11.2%	464	100.0%
	Nestrādāju	130	36.2%	132	36.7%	53	14.7%	6	1.6%	39	10.7%	360	100.0%
Pamatnodarbošanās	Vadītājs	27	56.1%	11	23.0%	7	14.6%			3	6.4%	48	100.0%
	Speciālists, ierēdnis	97	34.7%	109	38.4%	37	13.1%	13	4.7%	26	9.2%	282	100.0%
	Strādnieks	84	29.4%	95	33.2%	54	18.9%	23	8.1%	30	10.5%	286	100.0%
	Zemnieks	5	55.6%	2	21.2%					2	23.2%	9	100.0%
	Individuālais darbs	16	43.1%	9	24.3%	6	16.1%	2	5.3%	4	11.3%	37	100.0%
	Pensionārs	66	36.2%	69	37.2%	28	15.1%	3	1.6%	18	9.8%	184	100.0%
	Skolnieks, students	23	44.4%	16	30.7%	3	5.9%	1	1.8%	9	17.2%	52	100.0%
	Mājsaimniece	23	43.3%	18	34.3%	6	11.5%	1	1.8%	5	9.2%	53	100.0%
	Bezdarbnieks	18	25.4%	29	41.4%	16	22.3%	1	1.5%	7	9.4%	71	100.0%
Mēneša vidējie ienākumi uz vienu mājsaimniecības locekli (kvintīles)	Zemi ienākumi	39	30.2%	49	37.7%	23	17.8%	2	1.5%	17	12.9%	130	100.0%
	Vidēji zemi ienākumi	48	37.7%	57	43.8%	14	10.7%	4	3.2%	6	4.6%	129	100.0%
	Vidēji ienākumi	66	37.6%	58	33.3%	21	12.1%	9	5.2%	21	11.9%	175	100.0%
	Vidēji augsti ienākumi	65	33.5%	64	32.4%	40	20.7%	7	3.8%	19	9.7%	195	100.0%
	Augsti ienākumi	70	44.5%	52	32.8%	23	14.4%	5	3.3%	8	5.1%	158	100.0%
	Grūti pateikt/ NA	71	30.1%	78	33.4%	36	15.2%	17	7.2%	33	14.1%	235	100.0%
Reģions	Rīga	136	39.9%	119	34.6%	41	12.1%	13	3.9%	32	9.5%	341	100.0%
	Pierīga	64	32.9%	66	34.6%	34	17.6%	9	4.7%	20	10.2%	193	100.0%
	Vidzeme	38	40.2%	32	34.4%	16	16.6%	4	4.6%	4	4.2%	94	100.0%
	Kurzeme	31	23.9%	53	39.9%	24	18.2%	4	2.9%	20	15.2%	132	100.0%
	Zemgale	42	35.6%	47	39.2%	17	14.5%	4	3.2%	9	7.5%	119	100.0%
	Latgale	48	33.5%	41	28.5%	25	17.5%	10	7.1%	19	13.4%	143	100.0%
Apdzīvota vieta	Rīga	136	39.9%	119	34.6%	41	12.1%	13	3.9%	32	9.5%	341	100.0%
	cita pilsēta	108	29.0%	117	31.3%	73	19.5%	25	6.8%	50	13.4%	373	100.0%
	lauki	115	37.4%	122	39.6%	43	14.0%	6	2.0%	22	7.0%	308	100.0%

Bāze: visi respondenti, n=1022

## Pētījums: Attieksme pret negodīgu rīcību

**2.2. Cilvēki atšķirīgi reaģē, ja saskaras ar situācijām, kurās ir saskatāma likuma "apiešana", tostarp datu viltošana vai krāpšana. Daļa par to ziņo tiesībsargājošajām un citām kontrolējošajām iestādēm (piem., policijai, KNAB, VID, PVD u.tml.), bet citi dažādu iemeslu dēļ ir "pret" šādu ziņošanu vai neuzskata to par nepieciešamu. Kā domājat Jūs, vai, saskaroties ar šādu situāciju, noteikti ir jāziņo vai var arī neziņot: Uzņēmēji vienojas, kurš uzvarēs valsts vai pašvaldības organizētā iepirkumā**

		Uzņēmēji vienojas, kurš uzvarēs valsts vai pašvaldības organizētā iepirkumā						Total	
		Ir jāziņo		Var neziņot		Grūti pateikt/ NA		nesvērts skaits	rindu %
		nesvērts skaits	rindu %	nesvērts skaits	rindu %	nesvērts skaits	rindu %		
Visi respondenti		717	70.2%	201	19.7%	104	10.1%	1022	100.0%
Dzimums	Vīrietis	331	69.1%	105	21.8%	44	9.1%	480	100.0%
	Sieviete	386	71.1%	96	17.8%	60	11.1%	542	100.0%
Vecums	16 - 24	81	71.1%	21	18.5%	12	10.4%	114	100.0%
	25 - 34	145	71.9%	37	18.3%	20	9.8%	202	100.0%
	35 - 44	142	71.8%	37	18.7%	19	9.6%	198	100.0%
	45 - 54	124	66.7%	43	23.1%	19	10.2%	186	100.0%
	55 - 63	107	66.3%	35	21.6%	20	12.1%	162	100.0%
	64 - 74	118	73.8%	28	17.5%	14	8.7%	160	100.0%
Izglītība	Pamatizglītība	78	68.8%	20	18.0%	15	13.1%	113	100.0%
	Vidējā, vidējā profesionālā	422	67.5%	137	22.0%	66	10.5%	625	100.0%
	Augstākā	217	76.5%	44	15.4%	23	8.0%	284	100.0%
Tautība	Latvietis (-te)	449	75.0%	94	15.9%	55	9.1%	598	100.0%
	Cits (-ta)	268	63.1%	107	25.2%	49	11.6%	424	100.0%
Sarunvaloda ģimenē	Latviešu	467	75.6%	95	15.6%	55	8.8%	617	100.0%
	Krievu	244	61.3%	105	26.3%	49	12.4%	398	100.0%
	Citā	6	84.9%	1	15.1%			7	100.0%
Pilsonības statuss	LR pilsoņi	630	71.1%	165	18.7%	91	10.2%	886	100.0%
	Respondenti bez LR pilsonības	87	64.0%	36	26.3%	13	9.7%	136	100.0%
Nodarbinātības sektors	Publiskajā sektorā (valsts, pašvaldības)	148	74.6%	37	18.8%	13	6.6%	198	100.0%
	Privātajā sektorā	307	66.2%	105	22.6%	52	11.2%	464	100.0%
	Nestrādāju	262	72.9%	59	16.4%	39	10.7%	360	100.0%
Pamatnodarbošanās	Vadītājs	38	79.1%	7	14.6%	3	6.4%	48	100.0%
	Speciālists, ierēdnis	206	73.1%	50	17.8%	26	9.2%	282	100.0%
	Strādnieks	179	62.6%	77	26.9%	30	10.5%	286	100.0%
	Zemnieks	7	76.8%			2	23.2%	9	100.0%
	Individuālais darbs	25	67.4%	8	21.3%	4	11.3%	37	100.0%
	Pensionārs	135	73.5%	31	16.7%	18	9.8%	184	100.0%
	Skolnieks, students	39	75.1%	4	7.7%	9	17.2%	52	100.0%
	Mājsaimniece	41	77.5%	7	13.3%	5	9.2%	53	100.0%
	Bezdarbnieks	47	66.8%	17	23.7%	7	9.4%	71	100.0%
Mēneša vidējie ienākumi uz vienu mājsaimniecības locekli (kvintīles)	Zemi ienākumi	88	67.8%	25	19.3%	17	12.9%	130	100.0%
	Vidēji zemi ienākumi	105	81.5%	18	13.9%	6	4.6%	129	100.0%
	Vidēji ienākumi	124	70.9%	30	17.2%	21	11.9%	175	100.0%
	Vidēji augsti ienākumi	129	65.9%	47	24.5%	19	9.7%	195	100.0%
	Augsti ienākumi	122	77.3%	28	17.7%	8	5.1%	158	100.0%
	Grūti pateikt/ NA	149	63.5%	53	22.4%	33	14.1%	235	100.0%
Reģions	Rīga	255	74.5%	54	16.0%	32	9.5%	341	100.0%
	Pierīga	130	67.5%	43	22.3%	20	10.2%	193	100.0%
	Vidzeme	70	74.6%	20	21.2%	4	4.2%	94	100.0%
	Kurzeme	84	63.8%	28	21.1%	20	15.2%	132	100.0%
	Zemgale	89	74.8%	21	17.7%	9	7.5%	119	100.0%
	Latgale	89	62.0%	35	24.6%	19	13.4%	143	100.0%
Apdzīvota vieta	Rīga	255	74.5%	54	16.0%	32	9.5%	341	100.0%
	cita pilsēta	225	60.4%	98	26.3%	50	13.4%	373	100.0%
	lauki	237	77.1%	49	16.0%	22	7.0%	308	100.0%

Bāze: visi respondenti, n=1022

## Pētījums: Attieksme pret negodīgu rīcību

**2.3. Cilvēki atšķirīgi reaģē, ja saskaras ar situācijām, kurās ir saskatāma likuma "apiešana", tostarp datu viltošana vai krāpšana. Daļa par to ziņo tiesībsargājošajām un citām kontrolējošajām iestādēm (piem., policijai, KNAB, VID, PVD u.tml.), bet citi dažādu iemeslu dēļ ir "pret" šādu ziņošanu vai neuzskata to par nepieciešamu. Kā domājat Jūs, vai, saskaroties ar šādu situāciju, noteikti ir jāziņo vai var arī neziņot: Notiek nelegāla degvielas ieviešana un tirdzniecība**

		Notiek nelegāla degvielas ieviešana un tirdzniecība										Total	
		Noteikti ir jāziņo		Vairāk sliecos domāt, ka ir jāziņo		Vairāk sliecos domāt, ka var neziņot		Noteikti var neziņot		Grūti pateikt/ NA		nesvērts skaits	rindu %
		nesvērts skaits	rindu %	nesvērts skaits	rindu %	nesvērts skaits	rindu %	nesvērts skaits	rindu %	nesvērts skaits	rindu %		
Visi respondenti		323	31.6%	332	32.5%	198	19.4%	75	7.3%	94	9.2%	1022	100.0%
Dzimums	Vrietis	143	29.8%	146	30.6%	112	23.1%	37	7.7%	42	8.8%	480	100.0%
	Sieviete	180	33.2%	186	34.2%	86	15.9%	38	7.0%	52	9.6%	542	100.0%
Vecums	16 - 24	41	36.2%	35	30.5%	22	19.3%	8	7.0%	8	7.0%	114	100.0%
	25 - 34	70	34.7%	58	28.7%	35	17.3%	21	10.4%	18	8.8%	202	100.0%
	35 - 44	60	30.6%	69	34.6%	38	19.2%	15	7.5%	16	8.0%	198	100.0%
	45 - 54	44	23.7%	65	34.9%	44	23.8%	14	7.5%	19	10.1%	186	100.0%
	55 - 63	48	29.5%	54	33.5%	29	17.8%	10	6.2%	21	13.0%	162	100.0%
	64 - 74	60	37.4%	51	31.9%	30	18.9%	7	4.3%	12	7.5%	160	100.0%
Izglītība	Pamatizglītība	39	34.0%	33	29.4%	20	18.0%	12	10.5%	9	8.0%	113	100.0%
	Vidējā, vidējā profesionālā	171	27.4%	208	33.1%	138	22.1%	46	7.4%	62	10.0%	625	100.0%
	Augstākā	113	39.9%	91	32.2%	40	14.0%	17	6.0%	23	8.0%	284	100.0%
Tautība	Latvietis (-te)	217	36.1%	195	32.6%	97	16.3%	41	6.9%	48	8.0%	598	100.0%
	Cits (-ta)	106	25.0%	137	32.2%	101	23.8%	34	7.9%	46	11.0%	424	100.0%
Sarunvaloda ģimenē	Latviešu	224	36.1%	207	33.6%	97	15.8%	39	6.4%	50	8.1%	617	100.0%
	Krievu	98	24.7%	123	30.8%	99	24.9%	35	8.6%	43	11.0%	398	100.0%
	Citā	1	12.7%	2	29.4%	2	29.4%	1	14.6%	1	13.8%	7	100.0%
Pilsonības statuss	LR pilsoņi	287	32.3%	292	33.0%	163	18.5%	63	7.1%	81	9.1%	886	100.0%
	Respondenti bez LR pilsonības	36	26.5%	40	29.2%	35	25.8%	12	8.7%	13	9.8%	136	100.0%
Nodarbinātības sektors	Publiskajā sektorā (valsts, pašvaldības)	73	36.8%	67	33.8%	34	17.3%	11	5.6%	13	6.6%	198	100.0%
	Privātajā sektorā	130	28.1%	146	31.3%	100	21.6%	41	8.8%	47	10.1%	464	100.0%
	Nestrādāju	120	33.2%	119	33.2%	64	17.7%	23	6.4%	34	9.5%	360	100.0%
Pamatnodarbošanās	Vadītājs	24	50.2%	17	35.3%	5	10.2%			2	4.2%	48	100.0%
	Speciālists, ierēdnis	102	36.3%	90	31.7%	49	17.4%	14	5.1%	27	9.5%	282	100.0%
	Strādnieks	67	23.4%	91	31.8%	69	24.3%	33	11.3%	26	9.2%	286	100.0%
	Zemnieks	2	21.8%	4	44.4%	3	33.8%					9	100.0%
	Individuālais darbs	8	21.5%	11	29.6%	8	21.3%	5	13.8%	5	13.8%	37	100.0%
	Pensionārs	68	36.9%	64	34.9%	28	15.0%	9	4.9%	15	8.3%	184	100.0%
	Skolnieks, students	18	35.1%	17	32.4%	8	15.5%	4	7.5%	5	9.5%	52	100.0%
	Mājsaimniece	22	41.3%	14	26.4%	9	17.3%	3	5.6%	5	9.4%	53	100.0%
	Bezdarbnieks	12	17.0%	24	34.4%	19	26.3%	7	9.8%	9	12.5%	71	100.0%
Mēneša vidējie ienākumi uz vienu mājsaimniecības locekli (kvintiles)	Zemi ienākumi	30	23.0%	42	32.7%	25	19.1%	14	10.6%	19	14.7%	130	100.0%
	Vidēji zemi ienākumi	46	35.7%	42	32.6%	23	17.8%	8	6.2%	10	7.6%	129	100.0%
	Vidēji ienākumi	42	23.9%	59	33.5%	45	25.9%	13	7.6%	16	9.1%	175	100.0%
	Vidēji augsti ienākumi	76	39.1%	50	25.5%	40	20.6%	15	7.7%	14	7.1%	195	100.0%
	Augsti ienākumi	62	39.2%	60	37.9%	21	13.2%	7	4.5%	8	5.2%	158	100.0%
	Grūti pateikt/ NA	67	28.4%	79	33.6%	44	18.8%	18	7.6%	27	11.5%	235	100.0%
Reģions	Rīga	132	38.7%	107	31.2%	51	15.0%	21	6.2%	30	8.9%	341	100.0%
	Pierīga	54	27.8%	73	37.8%	32	16.6%	17	9.0%	17	8.9%	193	100.0%
	Vidzeme	33	34.5%	28	30.1%	19	20.3%	7	7.5%	7	7.6%	94	100.0%
	Kurzeme	34	25.6%	41	31.1%	30	23.0%	9	6.7%	18	13.6%	132	100.0%
	Zemgale	39	33.0%	49	40.9%	23	19.4%	2	1.7%	6	5.0%	119	100.0%
	Latgale	31	21.7%	34	23.9%	43	30.0%	19	13.2%	16	11.1%	143	100.0%
Apdzīvota vieta	Rīga	132	38.7%	107	31.2%	51	15.0%	21	6.2%	30	8.9%	341	100.0%
	cita pilsēta	104	27.9%	116	31.1%	82	22.0%	31	8.2%	40	10.7%	373	100.0%
	lauki	87	28.1%	109	35.4%	65	21.2%	23	7.5%	24	7.8%	308	100.0%

Bāze: visi respondenti, n=1022

## Pētījums: Attieksme pret negodīgu rīcību

**2.3. Cilvēki atšķirīgi reaģē, ja saskaras ar situācijām, kurās ir saskatāma likuma "apiešana", tostarp datu viltošana vai krāpšana. Daļa par to ziņo tiesībsargājošajām un citām kontrolējošajām iestādēm (piem., policijai, KNAB, VID, PVD u.tml.), bet citi dažādu iemeslu dēļ ir "pret" šādu ziņošanu vai neuzskata to par nepieciešamu. Kā domājat Jūs, vai, saskaroties ar šādu situāciju, noteikti ir jāziņo vai var arī neziņot: Notiek nelegāla degvielas ieviešana un tirdzniecība**

		Notiek nelegāla degvielas ieviešana un tirdzniecība						Total	
		Ir jāziņo		Var neziņot		Grūti pateikt/ NA		nesvērts skaits	rindu %
		nesvērts skaits	rindu %	nesvērts skaits	rindu %	nesvērts skaits	rindu %		
Visi respondenti		655	64.0%	273	26.8%	94	9.2%	1022	100.0%
Dzimums	Vīrietis	289	60.4%	149	30.8%	42	8.8%	480	100.0%
	Sieviete	366	67.5%	124	22.9%	52	9.6%	542	100.0%
Vecums	16 - 24	76	66.7%	30	26.3%	8	7.0%	114	100.0%
	25 - 34	128	63.4%	56	27.8%	18	8.8%	202	100.0%
	35 - 44	129	65.2%	53	26.8%	16	8.0%	198	100.0%
	45 - 54	109	58.6%	58	31.2%	19	10.1%	186	100.0%
	55 - 63	102	63.0%	39	24.0%	21	13.0%	162	100.0%
	64 - 74	111	69.3%	37	23.2%	12	7.5%	160	100.0%
Izglītība	Pamatizglītība	72	63.5%	32	28.5%	9	8.0%	113	100.0%
	Vidējā, vidējā profesionālā	379	60.5%	184	29.5%	62	10.0%	625	100.0%
	Augstākā	204	72.1%	57	19.9%	23	8.0%	284	100.0%
Tautība	Latvietis (-te)	412	68.7%	138	23.3%	48	8.0%	598	100.0%
	Cits (-ta)	243	57.3%	135	31.8%	46	11.0%	424	100.0%
Sarunvaloda ģimenē	Latviešu	431	69.7%	136	22.3%	50	8.1%	617	100.0%
	Krievu	221	55.5%	134	33.5%	43	11.0%	398	100.0%
	Citā	3	42.1%	3	44.0%	1	13.8%	7	100.0%
Pilsonības statuss	LR pilsoņi	579	65.3%	226	25.6%	81	9.1%	886	100.0%
	Respondenti bez LR pilsonības	76	55.7%	47	34.5%	13	9.8%	136	100.0%
Nodarbinātības sektors	Publiskajā sektorā (valsts, pašvaldības)	140	70.6%	45	22.8%	13	6.6%	198	100.0%
	Privātajā sektorā	276	59.4%	141	30.4%	47	10.1%	464	100.0%
	Nestrādāju	239	66.4%	87	24.1%	34	9.5%	360	100.0%
Pamatnodarbošanās	Vadītājs	41	85.6%	5	10.2%	2	4.2%	48	100.0%
	Speciālists, ierēdnis	192	68.0%	63	22.5%	27	9.5%	282	100.0%
	Strādnieks	158	55.2%	102	35.6%	26	9.2%	286	100.0%
	Zemnieks	6	66.2%	3	33.8%			9	100.0%
	Individuālais darbs	19	51.1%	13	35.1%	5	13.8%	37	100.0%
	Pensionārs	132	71.9%	37	19.9%	15	8.3%	184	100.0%
	Skolnieks, students	35	67.5%	12	23.0%	5	9.5%	52	100.0%
	Mājsaimniece	36	67.7%	12	22.9%	5	9.4%	53	100.0%
	Bezdarbnieks	36	51.4%	26	36.1%	9	12.5%	71	100.0%
Mēneša vidējie ienākumi uz vienu mājsaimniecības locekli (kvintīles)	Zemi ienākumi	72	55.7%	39	29.7%	19	14.7%	130	100.0%
	Vidēji zemi ienākumi	88	68.3%	31	24.0%	10	7.6%	129	100.0%
	Vidēji ienākumi	101	57.3%	58	33.5%	16	9.1%	175	100.0%
	Vidēji augsti ienākumi	126	64.6%	55	28.3%	14	7.1%	195	100.0%
	Augsti ienākumi	122	77.1%	28	17.7%	8	5.2%	158	100.0%
	Grūti pateikt/ NA	146	62.0%	62	26.4%	27	11.5%	235	100.0%
Reģions	Rīga	239	69.9%	72	21.1%	30	8.9%	341	100.0%
	Pierīga	127	65.6%	49	25.6%	17	8.9%	193	100.0%
	Vidzeme	61	64.6%	26	27.8%	7	7.6%	94	100.0%
	Kurzeme	75	56.7%	39	29.7%	18	13.6%	132	100.0%
	Zemgale	88	73.9%	25	21.1%	6	5.0%	119	100.0%
	Latgale	65	45.7%	62	43.2%	16	11.1%	143	100.0%
Apdzīvota vieta	Rīga	239	69.9%	72	21.1%	30	8.9%	341	100.0%
	cita pilsēta	220	59.1%	113	30.2%	40	10.7%	373	100.0%
	lauki	196	63.5%	88	28.8%	24	7.8%	308	100.0%

Bāze: visi respondenti, n=1022

## Pētījums: Attieksme pret negodīgu rīcību

**2.4. Cilvēki atšķirīgi reaģē, ja saskaras ar situācijām, kurās ir saskatāma likuma "apiešana", tostarp datu viltošana vai krāpšana. Daļa par to ziņo tiesībsargājošajām un citām kontrolējošajām iestādēm (piem., policijai, KNAB, VID, PVD u.tml.), bet citi dažādu iemeslu dēļ ir "pret" šādu ziņošanu vai neuzskata to par nepieciešamu. Kā domājat Jūs, vai, saskaroties ar šādu situāciju, noteikti ir jāziņo vai var arī neziņot: Notiek nelegāla alkohola tirdzniecība**

		Notiek nelegāla alkohola tirdzniecība										Total	
		Noteikti ir jāziņo		Vairāk sliecos domāt, ka ir jāziņo		Vairāk sliecos domāt, ka var neziņot		Noteikti var neziņot		Grūti pateikt/ NA		nesvērts skaits	rindu %
		nesvērts skaits	rindu %	nesvērts skaits	rindu %	nesvērts skaits	rindu %	nesvērts skaits	rindu %	nesvērts skaits	rindu %		
Visi respondenti		366	35.7%	353	34.6%	165	16.2%	57	5.6%	81	8.0%	1022	100.0%
Dzimums	Vrietis	158	32.9%	160	33.4%	94	19.4%	34	7.1%	34	7.2%	480	100.0%
	Sieviete	208	38.2%	193	35.8%	71	13.1%	23	4.2%	47	8.7%	542	100.0%
Vecums	16 - 24	46	40.5%	37	32.4%	19	16.6%	5	4.3%	7	6.2%	114	100.0%
	25 - 34	82	40.8%	64	31.6%	27	13.3%	14	7.0%	15	7.3%	202	100.0%
	35 - 44	65	33.0%	73	36.7%	35	17.8%	9	4.5%	16	8.0%	198	100.0%
	45 - 54	53	28.5%	63	33.8%	36	19.5%	16	8.6%	18	9.6%	186	100.0%
	55 - 63	48	29.5%	67	41.4%	23	14.2%	6	3.8%	18	11.1%	162	100.0%
	64 - 74	72	44.8%	49	30.8%	25	15.7%	7	4.3%	7	4.4%	160	100.0%
Izglītība	Pamatizglītība	45	39.4%	33	29.4%	18	16.2%	9	7.9%	8	7.0%	113	100.0%
	Vidējā, vidējā profesionālā	197	31.4%	218	34.8%	119	19.0%	37	6.0%	54	8.7%	625	100.0%
	Augstākā	124	43.5%	102	36.1%	28	9.9%	11	3.8%	19	6.7%	284	100.0%
Tautība	Latvietis (-te)	240	39.8%	204	34.2%	83	14.0%	27	4.6%	44	7.4%	598	100.0%
	Cits (-ta)	126	29.7%	149	35.3%	82	19.3%	30	7.0%	37	8.8%	424	100.0%
Sarunvaloda ģimenē	Latviešu	246	39.5%	215	34.9%	84	13.7%	27	4.5%	45	7.3%	617	100.0%
	Krievu	118	29.7%	137	34.5%	79	19.8%	29	7.1%	35	8.9%	398	100.0%
	Citā	2	26.6%	1	15.6%	2	29.4%	1	14.6%	1	13.8%	7	100.0%
Pilsonības statuss	LR pilsoņi	325	36.5%	307	34.7%	139	15.7%	44	5.0%	71	8.0%	886	100.0%
	Respondenti bez LR pilsonības	41	30.1%	46	33.8%	26	19.1%	13	9.5%	10	7.5%	136	100.0%
Nodarbinātības sektors	Publiskajā sektorā (valsts, pašvaldības)	86	43.3%	66	33.4%	24	12.1%	10	5.1%	12	6.1%	198	100.0%
	Privātajā sektorā	144	31.1%	163	35.0%	89	19.3%	27	5.8%	41	8.9%	464	100.0%
	Nestrādāju	136	37.4%	124	34.8%	52	14.3%	20	5.7%	28	7.8%	360	100.0%
Pamatnodarbošanās	Vadītājs	30	62.6%	13	26.8%	3	6.4%			2	4.2%	48	100.0%
	Speciālists, ierēdnis	104	36.9%	106	37.5%	36	12.9%	11	3.9%	25	8.8%	282	100.0%
	Strādnieks	80	28.1%	99	34.5%	63	22.1%	23	7.8%	21	7.5%	286	100.0%
	Zemnieks	4	43.6%	3	33.9%	1	10.7%			1	11.8%	9	100.0%
	Individuālais darbs	12	32.1%	8	21.7%	10	26.8%	3	8.6%	4	10.9%	37	100.0%
	Pensionārs	81	43.6%	60	33.0%	25	13.4%	8	4.5%	10	5.6%	184	100.0%
	Skolnieks, students	19	36.9%	18	34.6%	9	17.2%	2	3.7%	4	7.5%	52	100.0%
	Mājsaimniece	22	41.3%	17	32.0%	6	11.6%	3	5.8%	5	9.4%	53	100.0%
	Bezdarbnieks	14	19.6%	29	41.5%	12	16.5%	7	9.9%	9	12.5%	71	100.0%
Mēneša vidējie ienākumi uz vienu mājsaimniecības locekli (kvintiles)	Zemi ienākumi	36	27.6%	43	33.5%	27	20.5%	11	8.4%	13	10.0%	130	100.0%
	Vidēji zemi ienākumi	49	37.8%	45	35.2%	17	13.1%	8	6.2%	10	7.7%	129	100.0%
	Vidēji ienākumi	56	31.6%	66	37.8%	34	19.7%	9	5.2%	10	5.7%	175	100.0%
	Vidēji augsti ienākumi	82	42.0%	60	30.7%	31	16.1%	8	4.1%	14	7.1%	195	100.0%
	Augsti ienākumi	68	43.0%	64	40.4%	16	10.0%	4	2.6%	6	4.0%	158	100.0%
	Grūti pateikt/ NA	75	31.8%	75	31.9%	40	17.1%	17	7.2%	28	12.0%	235	100.0%
Reģions	Rīga	149	43.5%	108	31.6%	46	13.6%	11	3.2%	27	8.1%	341	100.0%
	Pierīga	63	32.2%	71	37.0%	28	14.5%	14	7.4%	17	8.8%	193	100.0%
	Vidzeme	37	39.0%	27	28.8%	17	18.0%	8	8.7%	5	5.5%	94	100.0%
	Kurzeme	38	28.4%	45	34.3%	26	19.9%	10	7.5%	13	9.9%	132	100.0%
	Zemgale	39	33.1%	52	43.4%	21	17.6%			7	5.8%	119	100.0%
	Latgale	40	28.0%	50	35.3%	27	18.7%	14	9.7%	12	8.4%	143	100.0%
Apdzīvota vieta	Rīga	149	43.5%	108	31.6%	46	13.6%	11	3.2%	27	8.1%	341	100.0%
	cita pilsēta	116	31.0%	129	34.6%	68	18.3%	27	7.2%	33	8.8%	373	100.0%
	lauki	101	32.6%	116	37.8%	51	16.5%	19	6.3%	21	6.8%	308	100.0%

Bāze: visi respondenti, n=1022

**Pētījums: Attieksme pret negodīgu rīcību**

**2.4. Cilvēki atšķirīgi reaģē, ja saskaras ar situācijām, kurās ir saskatāma likuma "apiešana", tostarp datu viltošana vai krāpšana. Daļa par to ziņo tiesībsargājošajām un citām kontrolējošajām iestādēm (piem., policijai, KNAB, VID, PVD u.tml.), bet citi dažādu iemeslu dēļ ir "pret" šādu ziņošanu vai neuzskata to par nepieciešamu. Kā domājat Jūs, vai, saskaroties ar šādu situāciju, noteikti ir jāziņo vai var arī neziņot: Notiek nelegāla alkohola tirdzniecība**

		Notiek nelegāla alkohola tirdzniecība						Total	
		Ir jāziņo		Var neziņot		Grūti pateikt/ NA		nesvērts skaits	rindu %
		nesvērts skaits	rindu %	nesvērts skaits	rindu %	nesvērts skaits	rindu %		
Visi respondenti		719	70.3%	222	21.8%	81	8.0%	1022	100.0%
Dzimums	Vīrietis	318	66.3%	128	26.5%	34	7.2%	480	100.0%
	Sieviete	401	74.0%	94	17.3%	47	8.7%	542	100.0%
Vecums	16 - 24	83	72.9%	24	20.9%	7	6.2%	114	100.0%
	25 - 34	146	72.4%	41	20.3%	15	7.3%	202	100.0%
	35 - 44	138	69.7%	44	22.3%	16	8.0%	198	100.0%
	45 - 54	116	62.3%	52	28.1%	18	9.6%	186	100.0%
	55 - 63	115	70.9%	29	18.0%	18	11.1%	162	100.0%
	64 - 74	121	75.6%	32	20.0%	7	4.4%	160	100.0%
Izglītība	Pamatizglītība	78	68.9%	27	24.1%	8	7.0%	113	100.0%
	Vidējā, vidējā profesionālā	415	66.3%	156	25.0%	54	8.7%	625	100.0%
	Augstākā	226	79.6%	39	13.7%	19	6.7%	284	100.0%
Tautība	Latvietis (-te)	444	74.0%	110	18.6%	44	7.4%	598	100.0%
	Cits (-ta)	275	64.9%	112	26.3%	37	8.8%	424	100.0%
Sarunvaloda ģimenē	Latviešu	461	74.4%	111	18.3%	45	7.3%	617	100.0%
	Krievu	255	64.2%	108	26.9%	35	8.9%	398	100.0%
	Citā	3	42.1%	3	44.0%	1	13.8%	7	100.0%
Pilsonības statuss	LR pilsoņi	632	71.2%	183	20.7%	71	8.0%	886	100.0%
	Respondenti bez LR pilsonības	87	63.9%	39	28.6%	10	7.5%	136	100.0%
Nodarbinātības sektors	Publiskajā sektorā (valsts, pašvaldības)	152	76.7%	34	17.2%	12	6.1%	198	100.0%
	Privātajā sektorā	307	66.1%	116	25.0%	41	8.9%	464	100.0%
	Nestrādāju	260	72.2%	72	20.0%	28	7.8%	360	100.0%
Pamatnodarbošanās	Vadītājs	43	89.4%	3	6.4%	2	4.2%	48	100.0%
	Speciālists, ierēdnis	210	74.4%	47	16.8%	25	8.8%	282	100.0%
	Strādnieks	179	62.6%	86	29.9%	21	7.5%	286	100.0%
	Zemnieks	7	77.5%	1	10.7%	1	11.8%	9	100.0%
	Individuālais darbs	20	53.7%	13	35.3%	4	10.9%	37	100.0%
	Pensionārs	141	76.6%	33	17.9%	10	5.6%	184	100.0%
	Skolnieks, students	37	71.6%	11	20.9%	4	7.5%	52	100.0%
	Mājsaimniece	39	73.2%	9	17.4%	5	9.4%	53	100.0%
	Bezdarbnieks	43	61.1%	19	26.4%	9	12.5%	71	100.0%
Mēneša vidējie ienākumi uz vienu mājsaimniecības locekli (kvintiles)	Zemi ienākumi	79	61.1%	38	28.9%	13	10.0%	130	100.0%
	Vidēji zemi ienākumi	94	72.9%	25	19.3%	10	7.7%	129	100.0%
	Vidēji ienākumi	122	69.4%	43	24.9%	10	5.7%	175	100.0%
	Vidēji augsti ienākumi	142	72.7%	39	20.2%	14	7.1%	195	100.0%
	Augsti ienākumi	132	83.4%	20	12.6%	6	4.0%	158	100.0%
	Grūti pateikt/ NA	150	63.7%	57	24.3%	28	12.0%	235	100.0%
Reģions	Rīga	257	75.1%	57	16.8%	27	8.1%	341	100.0%
	Pierīga	134	69.2%	42	22.0%	17	8.8%	193	100.0%
	Vidzeme	64	67.8%	25	26.8%	5	5.5%	94	100.0%
	Kurzeme	83	62.7%	36	27.4%	13	9.9%	132	100.0%
	Zemgale	91	76.5%	21	17.6%	7	5.8%	119	100.0%
	Latgale	90	63.2%	41	28.4%	12	8.4%	143	100.0%
Apdzīvota vieta	Rīga	257	75.1%	57	16.8%	27	8.1%	341	100.0%
	cita pilsēta	245	65.7%	95	25.5%	33	8.8%	373	100.0%
	lauki	217	70.4%	70	22.8%	21	6.8%	308	100.0%

Bāze: visi respondenti, n=1022

## Pētījums: Attieksme pret negodīgu rīcību

2.5. Cilvēki atšķirīgi reaģē, ja saskaras ar situācijām, kurās ir saskatāma likuma "apiešana", tostarp datu viltošana vai krāpšana. Daļa par to ziņo tiesībsargājošajām un citām kontrolējošajām iestādēm (piem., policijai, KNAB, VID, PVD u.tml.), bet citi dažādu iemeslu dēļ ir "pret" šādu ziņošanu vai neuzskata to par nepieciešamu. Kā domājat Jūs, vai, saskaroties ar šādu situāciju, noteikti ir jāziņo vai var arī neziņot: Notiek kontrabandas cigarešu tirdzniecība

		Notiek kontrabandas cigarešu tirdzniecība										Total	
		Noteikti ir jāziņo		Vairāk sliecos domāt, ka ir jāziņo		Vairāk sliecos domāt, ka var neziņot		Noteikti var neziņot		Grūti pateikt/ NA		nesvērts skaits	rindu %
		nesvērts skaits	rindu %	nesvērts skaits	rindu %	nesvērts skaits	rindu %	nesvērts skaits	rindu %	nesvērts skaits	rindu %		
Visi respondenti		336	32.8%	324	31.8%	194	19.0%	75	7.4%	93	9.1%	1022	100.0%
Dzimums	Vīrietis	145	30.3%	141	29.5%	108	22.3%	45	9.4%	41	8.5%	480	100.0%
	Sieviete	191	35.1%	183	33.9%	86	15.9%	30	5.5%	52	9.6%	542	100.0%
Vecums	16 - 24	43	37.9%	36	31.5%	20	17.4%	7	6.1%	8	7.1%	114	100.0%
	25 - 34	73	36.3%	57	28.1%	33	16.3%	21	10.5%	18	8.8%	202	100.0%
	35 - 44	64	32.6%	61	30.6%	39	19.7%	14	7.0%	20	10.0%	198	100.0%
	45 - 54	50	27.0%	55	29.4%	46	24.9%	18	9.6%	17	9.0%	186	100.0%
	55 - 63	45	27.7%	63	39.0%	27	16.6%	9	5.6%	18	11.1%	162	100.0%
	64 - 74	61	37.8%	52	32.8%	29	18.2%	6	3.7%	12	7.4%	160	100.0%
Izglītība	Pamatizglītība	40	34.9%	33	29.2%	19	17.3%	12	10.6%	9	8.0%	113	100.0%
	Vidējā, vidējā profesionālā	175	28.0%	197	31.5%	141	22.5%	53	8.5%	59	9.5%	625	100.0%
	Augstākā	121	42.6%	94	33.3%	34	11.9%	10	3.5%	25	8.7%	284	100.0%
Tautība	Latvietis (-te)	224	37.3%	193	32.3%	98	16.5%	36	6.1%	47	7.9%	598	100.0%
	Cits (-ta)	112	26.4%	131	31.0%	96	22.6%	39	9.1%	46	10.9%	424	100.0%
Sarunvaloda ģimenē	Latviešu	230	37.1%	202	32.8%	101	16.5%	36	6.0%	48	7.8%	617	100.0%
	Krievu	104	26.2%	121	30.4%	91	22.8%	37	9.2%	45	11.3%	398	100.0%
	Citā	2	26.6%	1	15.6%	2	29.4%	2	28.5%			7	100.0%
Pilsonības statuss	LR pilsoņi	298	33.6%	285	32.2%	164	18.5%	57	6.5%	82	9.2%	886	100.0%
	Respondenti bez LR pilsonības	38	27.8%	39	28.7%	30	22.2%	18	13.1%	11	8.2%	136	100.0%
Nodarbinātības sektors	Publiskajā sektorā (valsts, pašvaldības)	81	40.8%	67	33.9%	27	13.6%	9	4.6%	14	7.1%	198	100.0%
	Privātajā sektorā	133	28.8%	137	29.4%	106	22.9%	40	8.6%	48	10.3%	464	100.0%
	Nestrādāju	122	33.6%	120	33.7%	61	16.8%	26	7.3%	31	8.6%	360	100.0%
Pamatnodarbošanās	Vadītājs	28	58.6%	12	24.7%	4	8.3%	1	2.2%	3	6.2%	48	100.0%
	Speciālists, ierēdnis	104	37.0%	95	33.6%	44	15.6%	13	4.7%	26	9.1%	282	100.0%
	Strādnieks	68	23.9%	89	31.1%	72	25.2%	29	10.0%	28	9.8%	286	100.0%
	Zemnieks	5	54.4%	2	22.4%	1	11.8%			1	11.4%	9	100.0%
	Individuālais darbs	9	24.2%	6	15.9%	12	32.4%	6	16.6%	4	10.9%	37	100.0%
	Pensionārs	70	37.8%	63	34.6%	31	16.7%	6	3.3%	14	7.6%	184	100.0%
	Skolnieks, students	19	36.9%	17	32.6%	9	17.3%	2	3.7%	5	9.5%	52	100.0%
	Mājsaimniece	22	41.2%	14	26.6%	7	13.3%	6	11.4%	4	7.6%	53	100.0%
	Bezdarbnieks	11	15.5%	26	37.2%	14	19.4%	12	16.7%	8	11.2%	71	100.0%
Mēneša vidējie ienākumi uz vienu mājsaimniecības locekli (kvintīles)	Zemi ienākumi	34	26.1%	36	28.1%	30	23.0%	14	10.6%	16	12.3%	130	100.0%
	Vidēji zemi ienākumi	44	33.9%	43	33.8%	21	16.2%	9	7.0%	12	9.2%	129	100.0%
	Vidēji ienākumi	48	27.2%	59	33.7%	41	23.8%	12	7.0%	15	8.5%	175	100.0%
	Vidēji augsti ienākumi	76	39.0%	52	26.6%	37	19.1%	13	6.7%	17	8.6%	195	100.0%
	Augsti ienākumi	62	39.3%	59	37.3%	25	15.7%	7	4.5%	5	3.3%	158	100.0%
	Grūti pateikt/ NA	72	30.6%	75	31.9%	40	17.0%	20	8.5%	28	12.1%	235	100.0%
Reģions	Rīga	136	39.7%	98	28.7%	55	16.1%	21	6.3%	31	9.2%	341	100.0%
	Pierīga	54	27.7%	73	37.9%	31	16.2%	17	9.0%	18	9.3%	193	100.0%
	Vidzeme	38	40.1%	28	29.9%	16	17.0%	6	6.5%	6	6.5%	94	100.0%
	Kurzeme	35	26.2%	36	27.4%	35	26.9%	12	9.0%	14	10.6%	132	100.0%
	Zemgale	40	34.1%	50	41.6%	22	18.5%			7	5.8%	119	100.0%
	Latgale	33	23.0%	39	27.6%	35	24.4%	19	13.2%	17	11.7%	143	100.0%
Apdzīvota vieta	Rīga	136	39.7%	98	28.7%	55	16.1%	21	6.3%	31	9.2%	341	100.0%
	cita pilsēta	103	27.7%	117	31.5%	83	22.3%	32	8.5%	38	10.1%	373	100.0%
	lauki	97	31.4%	109	35.4%	56	18.2%	22	7.3%	24	7.7%	308	100.0%

Bāze: visi respondenti, n=1022

**Pētījums: Attieksme pret negodīgu rīcību**

**2.5. Cilvēki atšķirīgi reaģē, ja saskaras ar situācijām, kurās ir saskatāma likuma "apiešana", tostarp datu viltošana vai krāpšana. Daļa par to ziņo tiesībsargājošajām un citām kontrolējošajām iestādēm (piem., policijai, KNAB, VID, PVD u.tml.), bet citi dažādu iemeslu dēļ ir "pret" šādu ziņošanu vai neuzskata to par nepieciešamu. Kā domājat Jūs, vai, saskaroties ar šādu situāciju, noteikti ir jāziņo vai var arī neziņot: Notiek kontrabandas cigarešu tirdzniecība**

		Notiek kontrabandas cigarešu tirdzniecība						Total	
		Ir jāziņo		Var neziņot		Grūti pateikt/ NA		nesvērts skaits	rindu %
		nesvērts skaits	rindu %	nesvērts skaits	rindu %	nesvērts skaits	rindu %		
Visi respondenti		660	64.6%	269	26.4%	93	9.1%	1022	100.0%
Dzimums	Vīrietis	286	59.8%	153	31.7%	41	8.5%	480	100.0%
	Sieviete	374	69.0%	116	21.4%	52	9.6%	542	100.0%
Vecums	16 - 24	79	69.4%	27	23.5%	8	7.1%	114	100.0%
	25 - 34	130	64.4%	54	26.7%	18	8.8%	202	100.0%
	35 - 44	125	63.3%	53	26.8%	20	10.0%	198	100.0%
	45 - 54	105	56.5%	64	34.5%	17	9.0%	186	100.0%
	55 - 63	108	66.7%	36	22.2%	18	11.1%	162	100.0%
	64 - 74	113	70.6%	35	22.0%	12	7.4%	160	100.0%
Izglītība	Pamatizglītība	73	64.1%	31	27.9%	9	8.0%	113	100.0%
	Vidējā, vidējā profesionālā	372	59.5%	194	31.1%	59	9.5%	625	100.0%
	Augstākā	215	75.9%	44	15.4%	25	8.7%	284	100.0%
Tautība	Latvietis (-te)	417	69.5%	134	22.6%	47	7.9%	598	100.0%
	Cits (-ta)	243	57.4%	135	31.8%	46	10.9%	424	100.0%
Sarunvaloda ģimenē	Latviešu	432	69.8%	137	22.4%	48	7.8%	617	100.0%
	Krievu	225	56.6%	128	32.0%	45	11.3%	398	100.0%
	Citā	3	42.1%	4	57.9%			7	100.0%
Pilsonības statuss	LR pilsoņi	583	65.8%	221	25.0%	82	9.2%	886	100.0%
	Respondenti bez LR pilsonības	77	56.6%	48	35.3%	11	8.2%	136	100.0%
Nodarbinātības sektors	Publiskajā sektorā (valsts, pašvaldības)	148	74.7%	36	18.2%	14	7.1%	198	100.0%
	Privātajā sektorā	270	58.2%	146	31.5%	48	10.3%	464	100.0%
	Nestrādāju	242	67.3%	87	24.1%	31	8.6%	360	100.0%
Pamatnodarbošanās	Vadītājs	40	83.3%	5	10.5%	3	6.2%	48	100.0%
	Speciālists, ierēdnis	199	70.6%	57	20.3%	26	9.1%	282	100.0%
	Strādnieks	157	55.0%	101	35.2%	28	9.8%	286	100.0%
	Zemnieks	7	76.8%	1	11.8%	1	11.4%	9	100.0%
	Individuālais darbs	15	40.1%	18	49.0%	4	10.9%	37	100.0%
	Pensionārs	133	72.4%	37	20.0%	14	7.6%	184	100.0%
	Skolnieks, students	36	69.6%	11	20.9%	5	9.5%	52	100.0%
	Mājsaimniece	36	67.8%	13	24.6%	4	7.6%	53	100.0%
	Bezdarbnieks	37	52.7%	26	36.1%	8	11.2%	71	100.0%
Mēneša vidējie ienākumi uz vienu mājsaimniecības locekli (kvintīles)	Zemi ienākumi	70	54.1%	44	33.6%	16	12.3%	130	100.0%
	Vidēji zemi ienākumi	87	67.6%	30	23.2%	12	9.2%	129	100.0%
	Vidēji ienākumi	107	60.8%	53	30.7%	15	8.5%	175	100.0%
	Vidēji augsti ienākumi	128	65.6%	50	25.8%	17	8.6%	195	100.0%
	Augsti ienākumi	121	76.5%	32	20.2%	5	3.3%	158	100.0%
	Grūti pateikt/ NA	147	62.5%	60	25.5%	28	12.1%	235	100.0%
Reģions	Rīga	234	68.4%	76	22.4%	31	9.2%	341	100.0%
	Pierīga	127	65.6%	48	25.2%	18	9.3%	193	100.0%
	Vidzeme	66	70.0%	22	23.5%	6	6.5%	94	100.0%
	Kurzeme	71	53.6%	47	35.8%	14	10.6%	132	100.0%
	Zemgale	90	75.7%	22	18.5%	7	5.8%	119	100.0%
	Latgale	72	50.7%	54	37.6%	17	11.7%	143	100.0%
Apdzīvota vieta	Rīga	234	68.4%	76	22.4%	31	9.2%	341	100.0%
	cita pilsēta	220	59.1%	115	30.8%	38	10.1%	373	100.0%
	lauki	206	66.8%	78	25.4%	24	7.7%	308	100.0%

Bāze: visi respondenti, n=1022



## Pētījums: Attieksme pret negodīgu rīcību

2.6. Cilvēki atšķirīgi reaģē, ja saskaras ar situācijām, kurās ir saskatāma likuma "apiešana", tostarp datu viltošana vai krāpšana. Daļa par to ziņo tiesībsargājošajām un citām kontrolējošajām iestādēm (piem., policijai, KNAB, VID, PVD u.tml.), bet citi dažādu iemeslu dēļ ir "pret" šādu ziņošanu vai neuzskata to par nepieciešamu. Kā domājat Jūs, vai, saskaroties ar šādu situāciju, noteikti ir jāziņo vai var arī neziņot: Uzņēmējs neievēro Darba likumu (piem., nav noslēgts darba līgums, tiek maksāta aplokšņu alga)

		Uzņēmējs neievēro Darba likumu (piem., nav noslēgts darba līgums, tiek maksāta aplokšņu alga)										Total	
		Noteikti ir jāziņo		Vairāk sliecos domāt, ka ir jāziņo		Vairāk sliecos domāt, ka var neziņot		Noteikti var neziņot		Grūti pateikt/ NA			
		nesvērts skaits	rindu %	nesvērts skaits	rindu %	nesvērts skaits	rindu %	nesvērts skaits	rindu %	nesvērts skaits	rindu %	nesvērts skaits	rindu %
Visi respondenti		350	34.3%	340	33.2%	175	17.2%	60	5.9%	97	9.5%	1022	100.0%
Dzimums	Vīrietis	148	31.0%	148	30.8%	103	21.4%	35	7.3%	46	9.5%	480	100.0%
	Sieviete	202	37.3%	192	35.4%	72	13.3%	25	4.6%	51	9.5%	542	100.0%
Vecums	16 - 24	44	38.6%	32	28.2%	22	19.4%	6	5.2%	10	8.7%	114	100.0%
	25 - 34	67	33.3%	69	34.1%	32	15.9%	15	7.4%	19	9.3%	202	100.0%
	35 - 44	66	33.5%	67	33.6%	36	18.3%	17	8.5%	12	6.1%	198	100.0%
	45 - 54	50	27.0%	64	34.3%	39	21.1%	11	5.9%	22	11.8%	186	100.0%
	55 - 63	63	38.9%	49	30.3%	23	14.2%	9	5.6%	18	11.0%	162	100.0%
	64 - 74	60	37.3%	59	37.0%	23	14.4%	2	1.2%	16	10.0%	160	100.0%
Izglītība	Pamatizglītība	47	41.2%	32	28.5%	18	16.1%	5	4.4%	11	9.8%	113	100.0%
	Vidējā, vidējā profesionālā	192	30.8%	200	31.8%	123	19.7%	44	7.0%	66	10.6%	625	100.0%
	Augstākā	111	39.1%	108	38.0%	34	12.1%	11	3.9%	20	7.0%	284	100.0%
Tautība	Latvietis (-te)	218	36.4%	205	34.2%	99	16.7%	25	4.3%	51	8.5%	598	100.0%
	Cits (-ta)	132	31.2%	135	31.7%	76	17.9%	35	8.2%	46	11.0%	424	100.0%
Sarunvaloda ģimenē	Latviešu	225	36.4%	212	34.3%	105	17.1%	24	4.0%	51	8.2%	617	100.0%
	Krievu	124	31.2%	124	31.1%	69	17.3%	36	9.0%	45	11.4%	398	100.0%
	Citā	1	14.6%	4	56.4%	1	15.1%			1	13.8%	7	100.0%
Pilsonības statuss	LR pilsoņi	315	35.5%	293	33.0%	153	17.4%	46	5.2%	79	8.9%	886	100.0%
	Respondenti bez LR pilsonības	35	25.9%	47	34.3%	22	16.0%	14	10.3%	18	13.5%	136	100.0%
Nodarbinātības sektors	Publiskajā sektorā (valsts, pašvaldības)	76	38.5%	74	37.2%	32	16.2%	8	4.1%	8	4.0%	198	100.0%
	Privātajā sektorā	139	30.0%	149	32.0%	93	20.1%	42	9.0%	41	8.9%	464	100.0%
	Nestrādāju	135	37.5%	117	32.4%	50	13.9%	10	2.8%	48	13.4%	360	100.0%
Pamatnodarbošanās	Vadītājs	18	37.8%	19	39.3%	7	14.8%	2	4.0%	2	4.2%	48	100.0%
	Speciālists, ierēdnis	102	36.1%	102	36.1%	46	16.4%	13	4.7%	19	6.7%	282	100.0%
	Strādnieks	81	28.5%	93	32.5%	59	20.7%	29	10.0%	24	8.4%	286	100.0%
	Zemnieks	4	44.9%	3	32.6%			1	10.7%	1	11.8%	9	100.0%
	Individuālais darbs	10	27.1%	6	16.0%	13	34.8%	5	13.6%	3	8.5%	37	100.0%
	Pensionārs	75	40.9%	65	35.0%	24	13.1%	2	1.0%	18	9.9%	184	100.0%
	Skolnieks, students	24	46.3%	14	26.9%	5	9.7%	1	1.8%	8	15.3%	52	100.0%
	Mājsaimniece	17	31.9%	19	35.8%	5	9.5%	4	7.4%	8	15.3%	53	100.0%
	Bezdarbnieks	19	27.0%	19	27.5%	16	21.9%	3	4.4%	14	19.2%	71	100.0%
Mēneša vidējie ienākumi uz vienu mājsaimniecības locekli (kvintiles)	Zemi ienākumi	37	28.5%	45	34.6%	21	16.2%	9	6.8%	18	13.9%	130	100.0%
	Vidēji zemi ienākumi	46	35.5%	52	40.4%	15	11.7%	5	4.0%	11	8.4%	129	100.0%
	Vidēji ienākumi	60	34.3%	56	31.8%	34	19.6%	10	5.8%	15	8.5%	175	100.0%
	Vidēji augsti ienākumi	79	40.7%	62	31.6%	35	18.0%	7	3.6%	12	6.1%	195	100.0%
	Augsti ienākumi	55	34.8%	60	37.7%	28	17.8%	11	7.0%	4	2.7%	158	100.0%
	Grūti pateikt/ NA	73	31.0%	65	27.7%	42	17.9%	18	7.5%	37	15.8%	235	100.0%
Reģions	Rīga	117	34.2%	114	33.3%	59	17.4%	17	5.1%	34	10.1%	341	100.0%
	Pierīga	69	35.3%	61	31.7%	34	17.9%	12	6.3%	17	8.8%	193	100.0%
	Vidzeme	38	40.6%	30	31.8%	16	17.0%	5	5.3%	5	5.3%	94	100.0%
	Kurzeme	30	22.7%	43	32.5%	29	22.0%	12	9.0%	18	13.8%	132	100.0%
	Zemgale	48	40.7%	45	37.6%	18	15.2%	1	.8%	7	5.8%	119	100.0%
	Latgale	48	33.5%	47	32.7%	19	13.4%	13	9.2%	16	11.2%	143	100.0%
Apdzīvota vieta	Rīga	117	34.2%	114	33.3%	59	17.4%	17	5.1%	34	10.1%	341	100.0%
	cita pilsēta	108	29.0%	119	31.9%	73	19.6%	30	7.9%	43	11.5%	373	100.0%
	lauki	125	40.6%	107	34.6%	43	14.1%	13	4.3%	20	6.4%	308	100.0%

Bāze: visi respondenti, n=1022

**Pētījums: Attieksme pret negodīgu rīcību**

**2.6. Cilvēki atšķirīgi reaģē, ja saskaras ar situācijām, kurās ir saskatāma likuma "apiešana", tostarp datu viltošana vai krāpšana. Daļa par to ziņo tiesībsargājošajām un citām kontrolējošajām iestādēm (piem., policijai, KNAB, VID, PVD u.tml.), bet citi dažādu iemeslu dēļ ir "pret" šādu ziņošanu vai neuzskata to par nepieciešamu. Kā domājat Jūs, vai, saskaroties ar šādu situāciju, noteikti ir jāziņo vai var arī neziņot: Uzņēmējs neievēro Darba likumu (piem., nav noslēgts darba līgums, tiek maksāta aplokšņu alga)**

		Uzņēmējs neievēro Darba likumu (piem., nav noslēgts darba līgums, tiek maksāta aplokšņu alga)						Total	
		Ir jāziņo		Var neziņot		Grūti pateikt/ NA		nesvērts skaits	rindu %
		nesvērts skaits	rindu %	nesvērts skaits	rindu %	nesvērts skaits	rindu %		
Visi respondenti		690	67.4%	235	23.1%	97	9.5%	1022	100.0%
Dzimums	Vīrietis	296	61.8%	138	28.7%	46	9.5%	480	100.0%
	Sieviete	394	72.7%	97	17.8%	51	9.5%	542	100.0%
Vecums	16 - 24	76	66.8%	28	24.5%	10	8.7%	114	100.0%
	25 - 34	136	67.4%	47	23.3%	19	9.3%	202	100.0%
	35 - 44	133	67.1%	53	26.8%	12	6.1%	198	100.0%
	45 - 54	114	61.2%	50	27.0%	22	11.8%	186	100.0%
	55 - 63	112	69.2%	32	19.8%	18	11.0%	162	100.0%
	64 - 74	119	74.3%	25	15.7%	16	10.0%	160	100.0%
Izglītība	Pamatizglītība	79	69.7%	23	20.5%	11	9.8%	113	100.0%
	Vidējā, vidējā profesionālā	392	62.7%	167	26.8%	66	10.6%	625	100.0%
	Augstākā	219	77.1%	45	15.9%	20	7.0%	284	100.0%
Tautība	Latvietis (-te)	423	70.6%	124	21.0%	51	8.5%	598	100.0%
	Cits (-ta)	267	62.9%	111	26.1%	46	11.0%	424	100.0%
Sarunvaloda ģimenē	Latviešu	437	70.7%	129	21.1%	51	8.2%	617	100.0%
	Krievu	248	62.3%	105	26.3%	45	11.4%	398	100.0%
	Citā	5	71.0%	1	15.1%	1	13.8%	7	100.0%
Pilsonības statuss	LR pilsoņi	608	68.5%	199	22.6%	79	8.9%	886	100.0%
	Respondenti bez LR pilsonības	82	60.2%	36	26.3%	18	13.5%	136	100.0%
Nodarbinātības sektors	Publiskajā sektorā (valsts, pašvaldības)	150	75.7%	40	20.3%	8	4.0%	198	100.0%
	Privātajā sektorā	288	62.0%	135	29.1%	41	8.9%	464	100.0%
	Nestrādāju	252	70.0%	60	16.7%	48	13.4%	360	100.0%
Pamatnodarbošanās	Vadītājs	37	77.1%	9	18.7%	2	4.2%	48	100.0%
	Speciālists, ierēdnis	204	72.2%	59	21.1%	19	6.7%	282	100.0%
	Strādnieks	174	60.9%	88	30.7%	24	8.4%	286	100.0%
	Zemnieks	7	77.5%	1	10.7%	1	11.8%	9	100.0%
	Individuālais darbs	16	43.1%	18	48.4%	3	8.5%	37	100.0%
	Pensionārs	140	76.0%	26	14.1%	18	9.9%	184	100.0%
	Skolnieks, students	38	73.2%	6	11.5%	8	15.3%	52	100.0%
	Mājsaimniece	36	67.7%	9	16.9%	8	15.3%	53	100.0%
	Bezdarbnieks	38	54.5%	19	26.3%	14	19.2%	71	100.0%
Mēneša vidējie ienākumi uz vienu mājsaimniecības locekli (kvintiles)	Zemi ienākumi	82	63.0%	30	23.1%	18	13.9%	130	100.0%
	Vidēji zemi ienākumi	98	75.9%	20	15.7%	11	8.4%	129	100.0%
	Vidēji ienākumi	116	66.1%	44	25.4%	15	8.5%	175	100.0%
	Vidēji augsti ienākumi	141	72.3%	42	21.6%	12	6.1%	195	100.0%
	Augsti ienākumi	115	72.6%	39	24.8%	4	2.7%	158	100.0%
Reģions	Rīga	231	67.5%	76	22.4%	34	10.1%	341	100.0%
	Pierīga	130	67.1%	46	24.1%	17	8.8%	193	100.0%
	Vidzeme	68	72.4%	21	22.3%	5	5.3%	94	100.0%
	Kurzeme	73	55.2%	41	31.0%	18	13.8%	132	100.0%
	Zemgale	93	78.2%	19	15.9%	7	5.8%	119	100.0%
	Latgale	95	66.2%	32	22.6%	16	11.2%	143	100.0%
Apdzīvota vieta	Rīga	231	67.5%	76	22.4%	34	10.1%	341	100.0%
	cita pilsēta	227	60.9%	103	27.6%	43	11.5%	373	100.0%
	lauki	232	75.2%	56	18.4%	20	6.4%	308	100.0%

Bāze: visi respondenti, n=1022

## Pētījums: Attieksme pret negodīgu rīcību

**2.7. Cilvēki atšķirīgi reaģē, ja saskaras ar situācijām, kurās ir saskatāma likuma "apiešana", tostarp datu viltošana vai krāpšana. Daļa par to ziņo tiesībsargājošajām un citām kontrolējošajām iestādēm (piem., policijai, KNAB, VID, PVD u.tml.), bet citi dažādu iemeslu dēļ ir "pret" šādu ziņošanu vai neuzskata to par nepieciešamu. Kā domājat Jūs, vai, saskaroties ar šādu situāciju, noteikti ir jāziņo vai var arī neziņot: Uzņēmējs neievēro darba drošības noteikumus (nenotiek instruktāžas, netiek nodrošināti individuālie aizsardzības līdzekļi (piem., aizsargbrilles, cimdi u.tml.))**

		Uzņēmējs neievēro darba drošības noteikumus (nenotiek instruktāžas, netiek nodrošināti individuālie aizsardzības līdzekļi (piem., aizsargbrilles, cimdi u.tml.))										Total	
		Noteikti ir jāziņo		Vairāk sliecos domāt, ka ir jāziņo		Vairāk sliecos domāt, ka var neziņot		Noteikti var neziņot		Grūti pateikt/ NA		nesvērts skaits	rindu %
		nesvērts skaits	rindu %	nesvērts skaits	rindu %	nesvērts skaits	rindu %	nesvērts skaits	rindu %	nesvērts skaits	rindu %		
Visi respondenti		367	35.9%	413	40.4%	127	12.5%	38	3.7%	77	7.4%	1022	100.0%
Dzimums	Vīrietis	164	34.2%	199	41.5%	71	14.7%	19	4.0%	27	5.6%	480	100.0%
	Sieviete	203	37.5%	214	39.5%	56	10.4%	19	3.5%	50	9.2%	542	100.0%
Vecums	16 - 24	43	37.7%	43	37.8%	12	10.6%	9	7.8%	7	6.1%	114	100.0%
	25 - 34	73	36.2%	89	44.2%	22	10.9%	8	3.9%	10	4.8%	202	100.0%
	35 - 44	71	36.0%	82	41.2%	26	13.3%	5	2.5%	14	6.9%	198	100.0%
	45 - 54	59	31.7%	72	38.9%	27	14.5%	7	3.8%	21	11.1%	186	100.0%
	55 - 63	60	36.9%	61	37.8%	22	13.6%	6	3.8%	13	7.9%	162	100.0%
	64 - 74	61	38.2%	66	41.3%	18	11.2%	3	1.9%	12	7.4%	160	100.0%
Izglītība	Pamatizglītība	52	45.6%	38	33.7%	10	9.1%	5	4.6%	8	7.0%	113	100.0%
	Vidējā, vidējā profesionālā	206	33.0%	252	40.3%	90	14.5%	23	3.7%	54	8.5%	625	100.0%
	Augstākā	109	38.4%	123	43.4%	27	9.4%	10	3.5%	15	5.3%	284	100.0%
Tautība	Latvietis (-te)	217	36.2%	257	43.1%	67	11.2%	22	3.7%	35	5.8%	598	100.0%
	Cits (-ta)	150	35.5%	156	36.6%	60	14.3%	16	3.8%	42	9.9%	424	100.0%
Sarunvaloda ģimenē	Latviešu	222	35.9%	266	43.2%	69	11.3%	23	3.8%	37	5.9%	617	100.0%
	Krievu	142	35.9%	144	36.0%	58	14.6%	15	3.7%	39	9.8%	398	100.0%
	Citā	3	41.2%	3	45.0%					1	13.8%	7	100.0%
Pilsonības statuss	LR pilsoņi	324	36.5%	364	41.2%	105	11.9%	31	3.5%	62	6.9%	886	100.0%
	Respondenti bez LR pilsonības	43	32.0%	49	35.7%	22	16.2%	7	5.2%	15	11.0%	136	100.0%
Nodarbinātības sektors	Publiskajā sektorā (valsts, pašvaldības)	78	39.6%	83	41.6%	22	11.2%	7	3.5%	8	4.1%	198	100.0%
	Privātajā sektorā	151	32.5%	189	40.8%	68	14.7%	21	4.5%	35	7.4%	464	100.0%
	Nestrādāju	138	38.3%	141	39.3%	37	10.2%	10	2.8%	34	9.4%	360	100.0%
Pamatnodarbošanās	Vadītājs	26	54.1%	15	31.5%	5	10.4%			2	4.1%	48	100.0%
	Speciālists, ierēdnis	95	33.8%	124	43.9%	33	11.7%	9	3.2%	21	7.4%	282	100.0%
	Strādnieks	91	31.8%	117	41.0%	47	16.6%	13	4.5%	18	6.1%	286	100.0%
	Zemnieks	4	44.9%	4	44.4%			1	10.7%			9	100.0%
	Individuālais darbs	13	35.2%	12	32.1%	5	13.6%	5	13.4%	2	5.6%	37	100.0%
	Pensionārs	73	39.9%	74	40.1%	19	10.2%	4	2.2%	14	7.6%	184	100.0%
	Skolnieks, students	24	46.2%	18	34.5%	2	4.0%	1	1.8%	7	13.5%	52	100.0%
	Mājsaimniece	19	35.6%	19	36.3%	4	7.2%	4	7.7%	7	13.2%	53	100.0%
Bezdarbnieks	22	30.9%	30	42.6%	12	16.9%	1	1.5%	6	8.2%	71	100.0%	
Mēneša vidējie ienākumi uz vienu mājsaimniecības locekli (kvintīles)	Zemi ienākumi	44	33.9%	51	39.3%	16	12.4%	10	7.8%	9	6.7%	130	100.0%
	Vidēji zemi ienākumi	48	37.3%	56	43.4%	16	12.4%	1	.8%	8	6.0%	129	100.0%
	Vidēji ienākumi	62	35.5%	75	42.7%	18	10.3%	5	2.9%	15	8.5%	175	100.0%
	Vidēji augsti ienākumi	75	38.4%	77	39.7%	25	12.9%	7	3.6%	11	5.5%	195	100.0%
	Augsti ienākumi	56	35.5%	71	44.9%	20	12.6%	5	3.1%	6	3.8%	158	100.0%
	Grūti pateikt/ NA	82	34.7%	83	35.4%	32	13.8%	10	4.2%	28	11.9%	235	100.0%
Reģions	Rīga	134	39.2%	133	39.0%	41	12.1%	9	2.7%	24	7.0%	341	100.0%
	Pierīga	65	33.4%	81	42.1%	24	12.5%	7	3.7%	16	8.2%	193	100.0%
	Vidzeme	26	27.5%	42	44.5%	16	17.2%	8	8.6%	2	2.2%	94	100.0%
	Kurzeme	31	23.8%	52	39.6%	25	18.7%	8	5.9%	16	12.0%	132	100.0%
	Zemgale	57	48.2%	46	38.2%	8	7.0%	1	.8%	7	5.9%	119	100.0%
	Latgale	54	37.5%	59	41.6%	13	9.1%	5	3.6%	12	8.2%	143	100.0%
Apdzīvota vieta	Rīga	134	39.2%	133	39.0%	41	12.1%	9	2.7%	24	7.0%	341	100.0%
	cita pilsēta	111	29.8%	145	38.9%	59	15.8%	17	4.5%	41	10.9%	373	100.0%
	lauki	122	39.5%	135	43.9%	27	8.9%	12	4.0%	12	3.7%	308	100.0%

Bāze: visi respondenti, n=1022

**Pētījums: Attieksme pret negodīgu rīcību**

**2.7. Cilvēki atšķirīgi reaģē, ja saskaras ar situācijām, kurās ir saskatāma likuma "apiešana", tostarp datu viltošana vai krāpšana. Daļa par to ziņo tiesībsargājošajām un citām kontrolējošajām iestādēm (piem., policijai, KNAB, VID, PVD u.tml.), bet citi dažādu iemeslu dēļ ir "pret" šādu ziņošanu vai neuzskata to par nepieciešamu. Kā domājat Jūs, vai, saskaroties ar šādu situāciju, noteikti ir jāziņo vai var arī neziņot: Uzņēmējs neievēro darba drošības noteikumus (nenotiek instruktāžas, netiek nodrošināti individuālie aizsardzības līdzekļi (piem., aizsargbrilles, cimdi u.tml.))**

		Uzņēmējs neievēro darba drošības noteikumus (nenotiek instruktāžas, netiek nodrošināti individuālie aizsardzības līdzekļi (piem., aizsargbrilles, cimdi u.tml.))						Total	
		Ir jāziņo		Var neziņot		Grūti pateikt/ NA		nesvērts skaits	rindu %
		nesvērts skaits	rindu %	nesvērts skaits	rindu %	nesvērts skaits	rindu %		
Visi respondenti		780	76.3%	165	16.2%	77	7.4%	1022	100.0%
Dzimums	Vīrietis	363	75.7%	90	18.7%	27	5.6%	480	100.0%
	Sieviete	417	76.9%	75	13.9%	50	9.2%	542	100.0%
Vecums	16 - 24	86	75.5%	21	18.4%	7	6.1%	114	100.0%
	25 - 34	162	80.4%	30	14.8%	10	4.8%	202	100.0%
	35 - 44	153	77.3%	31	15.8%	14	6.9%	198	100.0%
	45 - 54	131	70.6%	34	18.3%	21	11.1%	186	100.0%
	55 - 63	121	74.7%	28	17.4%	13	7.9%	162	100.0%
	64 - 74	127	79.5%	21	13.1%	12	7.4%	160	100.0%
Izglītība	Pamatizglītība	90	79.3%	15	13.7%	8	7.0%	113	100.0%
	Vidējā, vidējā profesionālā	458	73.3%	113	18.1%	54	8.5%	625	100.0%
	Augstākā	232	81.8%	37	12.9%	15	5.3%	284	100.0%
Tautība	Latvietis (-te)	474	79.3%	89	14.9%	35	5.8%	598	100.0%
	Cits (-ta)	306	72.1%	76	18.0%	42	9.9%	424	100.0%
Sarunvaloda ģimenē	Latviešu	488	79.0%	92	15.0%	37	5.9%	617	100.0%
	Krievu	286	71.9%	73	18.3%	39	9.8%	398	100.0%
	Citā	6	86.2%			1	13.8%	7	100.0%
Pilsonības statuss	LR pilsoņi	688	77.7%	136	15.4%	62	6.9%	886	100.0%
	Respondenti bez LR pilsonības	92	67.7%	29	21.3%	15	11.0%	136	100.0%
Nodarbinātības sektors	Publiskajā sektorā (valsts, pašvaldības)	161	81.2%	29	14.7%	8	4.1%	198	100.0%
	Privātajā sektorā	340	73.3%	89	19.3%	35	7.4%	464	100.0%
	Nestrādāju	279	77.6%	47	13.1%	34	9.4%	360	100.0%
Pamatnodarbošanās	Vadītājs	41	85.6%	5	10.4%	2	4.1%	48	100.0%
	Speciālists, ierēdnis	219	77.7%	42	14.9%	21	7.4%	282	100.0%
	Strādnieks	208	72.8%	60	21.1%	18	6.1%	286	100.0%
	Zemnieks	8	89.3%	1	10.7%			9	100.0%
	Individuālais darbs	25	67.4%	10	27.0%	2	5.6%	37	100.0%
	Pensionārs	147	80.0%	23	12.4%	14	7.6%	184	100.0%
	Skolnieks, students	42	80.7%	3	5.8%	7	13.5%	52	100.0%
	Mājsaimniece	38	71.8%	8	14.9%	7	13.2%	53	100.0%
	Bezdarbnieks	52	73.5%	13	18.4%	6	8.2%	71	100.0%
Mēneša vidējie ienākumi uz vienu mājsaimniecības locekli (kvintiles)	Zemi ienākumi	95	73.1%	26	20.2%	9	6.7%	130	100.0%
	Vidēji zemi ienākumi	104	80.8%	17	13.2%	8	6.0%	129	100.0%
	Vidēji ienākumi	137	78.3%	23	13.2%	15	8.5%	175	100.0%
	Vidēji augsti ienākumi	152	78.1%	32	16.5%	11	5.5%	195	100.0%
	Augsti ienākumi	127	80.4%	25	15.7%	6	3.8%	158	100.0%
	Grūti pateikt/ NA	165	70.1%	42	18.0%	28	11.9%	235	100.0%
Reģions	Rīga	267	78.2%	50	14.8%	24	7.0%	341	100.0%
	Pierīga	146	75.5%	31	16.2%	16	8.2%	193	100.0%
	Vidzeme	68	72.0%	24	25.8%	2	2.2%	94	100.0%
	Kurzeme	83	63.4%	33	24.6%	16	12.0%	132	100.0%
	Zemgale	103	86.4%	9	7.7%	7	5.9%	119	100.0%
	Latgale	113	79.1%	18	12.6%	12	8.2%	143	100.0%
Apdzīvota vieta	Rīga	267	78.2%	50	14.8%	24	7.0%	341	100.0%
	cita pilsēta	256	68.8%	76	20.3%	41	10.9%	373	100.0%
	lauki	257	83.4%	39	12.9%	12	3.7%	308	100.0%

Bāze: visi respondenti, n=1022

## Pētījums: Attieksme pret negodīgu rīcību

**2.8. Cilvēki atšķirīgi reaģē, ja saskaras ar situācijām, kurās ir saskatāma likuma "apiešana", tostarp datu viltošana vai krāpšana. Daļa par to ziņo tiesībsargājošajām un citām kontrolējošajām iestādēm (piem., policijai, KNAB, VID, PVD u.tml.), bet citi dažādu iemeslu dēļ ir "pret" šādu ziņošanu vai neuzskata to par nepieciešamu. Kā domājat Jūs, vai, saskaroties ar šādu situāciju, noteikti ir jāziņo vai var arī neziņot: Ir nepieciešami neoficiāli maksājumi, pazīšanās vai pretpakalpojumi, lai saņemtu pakalpojumus valsts vai pašvaldības medicīnas iestādēs**

		Ir nepieciešami neoficiāli maksājumi, pazīšanās vai pretpakalpojumi, lai saņemtu pakalpojumus valsts vai pašvaldības medicīnas iestādēs										Total	
		Noteikti ir jāziņo		Vairāk sliecos domāt, ka ir jāziņo		Vairāk sliecos domāt, ka var neziņot		Noteikti var neziņot		Grūti pateikt/ NA		nesvērts skaits	rindu %
		nesvērts skaits	rindu %	nesvērts skaits	rindu %	nesvērts skaits	rindu %	nesvērts skaits	rindu %	nesvērts skaits	rindu %		
Visi respondenti		354	34.7%	359	35.0%	158	15.4%	46	4.5%	105	10.3%	1022	100.0%
Dzimums	Vīrietis	161	33.7%	159	33.1%	88	18.2%	28	5.8%	44	9.2%	480	100.0%
	Sieviete	193	35.7%	200	36.8%	70	12.8%	18	3.3%	61	11.3%	542	100.0%
Vecums	16 - 24	40	35.3%	47	41.0%	11	9.6%	5	4.5%	11	9.7%	114	100.0%
	25 - 34	77	38.1%	69	34.2%	29	14.5%	8	4.0%	19	9.3%	202	100.0%
	35 - 44	72	36.5%	73	36.9%	32	16.2%	5	2.5%	16	8.0%	198	100.0%
	45 - 54	55	29.7%	69	37.0%	33	17.6%	11	6.0%	18	9.7%	186	100.0%
	55 - 63	60	37.2%	46	28.4%	23	14.1%	7	4.4%	26	15.9%	162	100.0%
	64 - 74	50	31.3%	55	34.5%	30	18.6%	10	6.3%	15	9.4%	160	100.0%
Izglītība	Pamatizglītība	44	38.9%	35	30.8%	15	13.4%	5	4.4%	14	12.5%	113	100.0%
	Vidēja, vidējā profesionālā	204	32.8%	226	36.0%	105	16.7%	27	4.4%	63	10.1%	625	100.0%
	Augstākā	106	37.4%	98	34.5%	38	13.3%	14	4.9%	28	9.9%	284	100.0%
Tautība	Latvietis (-te)	210	35.1%	221	36.9%	79	13.2%	27	4.7%	61	10.2%	598	100.0%
	Cits (-ta)	144	34.2%	138	32.4%	79	18.5%	19	4.4%	44	10.5%	424	100.0%
Sarunvaloda ģimenē	Latviešu	218	35.3%	229	37.0%	86	14.0%	24	4.0%	60	9.7%	617	100.0%
	Krievu	132	33.4%	130	32.5%	70	17.5%	22	5.5%	44	11.2%	398	100.0%
	Citā	4	58.3%			2	27.9%			1	13.8%	7	100.0%
Pilsonības statuss	LR pilsoņi	310	35.0%	317	35.7%	129	14.5%	37	4.3%	93	10.5%	886	100.0%
	Respondenti bez LR pilsonības	44	33.0%	42	30.5%	29	21.1%	9	6.4%	12	9.0%	136	100.0%
Nodarbinātības sektors	Publiskajā sektorā (valsts, pašvaldības)	77	38.9%	67	33.7%	31	15.6%	8	4.1%	15	7.7%	198	100.0%
	Privātajā sektorā	142	30.6%	173	37.1%	83	17.9%	22	4.8%	44	9.5%	464	100.0%
	Nestrādāju	135	37.9%	119	32.9%	44	12.0%	16	4.4%	46	12.8%	360	100.0%
Pamatnodarbošanās	Vadītājs	20	41.4%	16	33.6%	7	14.4%	2	4.2%	3	6.4%	48	100.0%
	Speciālists, ierēdnis	95	33.7%	112	39.5%	39	13.9%	11	4.0%	25	8.9%	282	100.0%
	Strādnieks	87	30.6%	100	34.9%	57	19.8%	17	6.0%	25	8.8%	286	100.0%
	Zemnieks	4	44.2%	3	32.6%	1	11.4%			1	11.8%	9	100.0%
	Individuālais darbs	13	34.8%	9	24.1%	10	27.4%			5	13.7%	37	100.0%
	Pensionārs	68	37.5%	58	31.2%	27	14.4%	11	6.0%	20	10.9%	184	100.0%
	Skolnieks, students	23	44.6%	18	34.3%	2	3.8%	1	1.9%	8	15.4%	52	100.0%
	Mājsaimniece	19	35.9%	19	35.5%	5	9.3%	2	3.9%	8	15.3%	53	100.0%
	Bezdarbnieks	25	35.5%	24	34.1%	10	13.9%	2	2.9%	10	13.6%	71	100.0%
Mēneša vidējie ienākumi uz vienu mājsaimniecības locekli (kvintiles)	Zemi ienākumi	47	36.4%	42	32.4%	21	16.1%	5	3.8%	15	11.3%	130	100.0%
	Vidēji zemi ienākumi	46	36.0%	45	35.0%	18	13.6%	9	7.1%	11	8.3%	129	100.0%
	Vidēji ienākumi	69	39.6%	53	29.9%	21	12.2%	8	4.5%	24	13.8%	175	100.0%
	Vidēji augsti ienākumi	67	34.5%	65	33.1%	37	18.9%	8	4.2%	18	9.3%	195	100.0%
	Augsti ienākumi	57	35.9%	66	41.7%	23	14.5%	6	3.9%	6	3.9%	158	100.0%
	Grūti pateikt/ NA	68	28.9%	88	37.3%	38	16.1%	10	4.3%	31	13.3%	235	100.0%
Reģions	Rīga	120	35.2%	129	37.6%	49	14.3%	8	2.3%	35	10.5%	341	100.0%
	Pierīga	61	31.4%	57	29.7%	40	20.7%	16	8.3%	19	9.9%	193	100.0%
	Vidzeme	42	44.6%	29	30.7%	9	9.6%	8	8.7%	6	6.3%	94	100.0%
	Kurzeme	30	22.9%	48	36.2%	29	22.1%	5	3.6%	20	15.2%	132	100.0%
	Zemgale	53	44.6%	49	41.0%	6	5.3%	1	.9%	10	8.2%	119	100.0%
	Latgale	48	33.5%	47	32.7%	25	17.4%	8	5.7%	15	10.6%	143	100.0%
Apdzīvota vieta	Rīga	120	35.2%	129	37.6%	49	14.3%	8	2.3%	35	10.5%	341	100.0%
	cita pilsēta	113	30.5%	111	29.6%	77	20.6%	30	8.1%	42	11.2%	373	100.0%
	lauki	121	39.3%	119	38.6%	32	10.3%	8	2.7%	28	9.0%	308	100.0%

Bāze: visi respondenti, n=1022

**Pētījums: Attieksme pret negodīgu rīcību**

**2.8. Cilvēki atšķirīgi reaģē, ja saskaras ar situācijām, kurās ir saskatāma likuma "apiešana", tostarp datu viltošana vai krāpšana. Daļa par to ziņo tiesībsargājošajām un citām kontrolējošajām iestādēm (piem., policijai, KNAB, VID, PVD u.tml.), bet citi dažādu iemeslu dēļ ir "pret" šādu ziņošanu vai neuzskata to par nepieciešamu. Kā domājat Jūs, vai, saskaroties ar šādu situāciju, noteikti ir jāziņo vai var arī neziņot: Ir nepieciešami neoficiāli maksājumi, pazīšanās vai pretpakalpojumi, lai saņemtu pakalpojumus valsts vai pašvaldības medicīnas iestādēs**

		Ir nepieciešami neoficiāli maksājumi, pazīšanās vai pretpakalpojumi, lai saņemtu pakalpojumus valsts vai pašvaldības medicīnas iestādēs						Total	
		Ir jāziņo		Var neziņot		Grūti pateikt/ NA		nesvērts skaits	rindu %
		nesvērts skaits	rindu %	nesvērts skaits	rindu %	nesvērts skaits	rindu %		
Visi respondenti		713	69.8%	204	19.9%	105	10.3%	1022	100.0%
Dzimums	Vīrietis	320	66.8%	116	24.0%	44	9.2%	480	100.0%
	Sieviete	393	72.5%	88	16.1%	61	11.3%	542	100.0%
Vecums	16 - 24	87	76.3%	16	14.1%	11	9.7%	114	100.0%
	25 - 34	146	72.2%	37	18.5%	19	9.3%	202	100.0%
	35 - 44	145	73.3%	37	18.7%	16	8.0%	198	100.0%
	45 - 54	124	66.7%	44	23.6%	18	9.7%	186	100.0%
	55 - 63	106	65.6%	30	18.5%	26	15.9%	162	100.0%
	64 - 74	105	65.7%	40	24.9%	15	9.4%	160	100.0%
Izglītība	Pamatizglītība	79	69.7%	20	17.8%	14	12.5%	113	100.0%
	Vidējā, vidējā profesionālā	430	68.8%	132	21.1%	63	10.1%	625	100.0%
	Augstākā	204	71.9%	52	18.2%	28	9.9%	284	100.0%
Tautība	Latvietis (-te)	431	72.0%	106	17.9%	61	10.2%	598	100.0%
	Cits (-ta)	282	66.6%	98	22.9%	44	10.5%	424	100.0%
Sarunvaloda ģimenē	Latviešu	447	72.3%	110	18.0%	60	9.7%	617	100.0%
	Krievu	262	65.9%	92	22.9%	44	11.2%	398	100.0%
	Citā	4	58.3%	2	27.9%	1	13.8%	7	100.0%
Pilsonības statuss	LR pilsoņi	627	70.7%	166	18.8%	93	10.5%	886	100.0%
	Respondenti bez LR pilsonības	86	63.5%	38	27.5%	12	9.0%	136	100.0%
Nodarbinātības sektors	Publiskajā sektorā (valsts, pašvaldības)	144	72.6%	39	19.7%	15	7.7%	198	100.0%
	Privātajā sektorā	315	67.8%	105	22.7%	44	9.5%	464	100.0%
	Nestrādāju	254	70.8%	60	16.5%	46	12.8%	360	100.0%
Pamatnodarbošanās	Vadītājs	36	75.0%	9	18.6%	3	6.4%	48	100.0%
	Speciālists, ierēdnis	207	73.2%	50	17.8%	25	8.9%	282	100.0%
	Strādnieks	187	65.4%	74	25.7%	25	8.8%	286	100.0%
	Zemnieks	7	76.8%	1	11.4%	1	11.8%	9	100.0%
	Individuālais darbs	22	58.9%	10	27.4%	5	13.7%	37	100.0%
	Pensionārs	126	68.7%	38	20.3%	20	10.9%	184	100.0%
	Skolnieks, students	41	78.9%	3	5.7%	8	15.4%	52	100.0%
	Mājsaimniece	38	71.4%	7	13.2%	8	15.3%	53	100.0%
	Bezdarbnieks	49	69.6%	12	16.8%	10	13.6%	71	100.0%
Mēneša vidējie ienākumi uz vienu mājsaimniecības locekli (kvintiles)	Zemi ienākumi	89	68.8%	26	19.9%	15	11.3%	130	100.0%
	Vidēji zemi ienākumi	91	71.0%	27	20.7%	11	8.3%	129	100.0%
	Vidēji ienākumi	122	69.5%	29	16.7%	24	13.8%	175	100.0%
	Vidēji augsti ienākumi	132	67.6%	45	23.1%	18	9.3%	195	100.0%
	Augsti ienākumi	123	77.7%	29	18.4%	6	3.9%	158	100.0%
	Grūti pateikt/ NA	156	66.3%	48	20.4%	31	13.3%	235	100.0%
Reģions	Rīga	249	72.9%	57	16.7%	35	10.5%	341	100.0%
	Pierīga	118	61.1%	56	29.0%	19	9.9%	193	100.0%
	Vidzeme	71	75.4%	17	18.3%	6	6.3%	94	100.0%
	Kurzeme	78	59.1%	34	25.7%	20	15.2%	132	100.0%
	Zemgale	102	85.6%	7	6.2%	10	8.2%	119	100.0%
	Latgale	95	66.2%	33	23.2%	15	10.6%	143	100.0%
Apdzīvota vieta	Rīga	249	72.9%	57	16.7%	35	10.5%	341	100.0%
	cita pilsēta	224	60.0%	107	28.7%	42	11.2%	373	100.0%
	lauki	240	78.0%	40	13.0%	28	9.0%	308	100.0%

Bāze: visi respondenti, n=1022

## Pētījums: Attieksme pret negodīgu rīcību

**2.9. Cilvēki atšķirīgi reaģē, ja saskaras ar situācijām, kurās ir saskatāma likuma "apiešana", tostarp datu viltošana vai krāpšana. Daļa par to ziņo tiesībsargājošajām un citām kontrolējošajām iestādēm (piem., policijai, KNAB, VID, PVD u.tml.), bet citi dažādu iemeslu dēļ ir "pret" šādu ziņošanu vai neuzskata to par nepieciešamu. Kā domājat Jūs, vai, saskaroties ar šādu situāciju, noteikti ir jāziņo vai var arī neziņot: Ir nepieciešami neoficiāli maksājumi, pazīšanās vai pretpakalpojumi, lai panāktu sev vēlamu iznākumu saskarsmē ar valsts vai pašvaldības iestādēm (Valsts vai ceļu policija, VID, PVD, būvvaldes u.c.)**

		Ir nepieciešami neoficiāli maksājumi, pazīšanās vai pretpakalpojumi, lai panāktu sev vēlamu iznākumu saskarsmē ar valsts vai pašvaldības iestādēm (Valsts vai ceļu policija, VID, PVD, būvvaldes u.c.)										Total	
		Noteikti ir jāziņo		Vairāk sliecos domāt, ka ir jāziņo		Vairāk sliecos domāt, ka var neziņot		Noteikti var neziņot		Grūti pateikt/ NA			
		nesvērts skaits	rindu %	nesvērts skaits	rindu %	nesvērts skaits	rindu %	nesvērts skaits	rindu %	nesvērts skaits	rindu %	nesvērts skaits	rindu %
Visi respondenti		440	43.1%	349	34.2%	111	10.8%	26	2.6%	96	9.3%	1022	100.0%
Dzimums	Vīrietis	193	40.3%	162	34.0%	67	13.7%	18	3.8%	40	8.3%	480	100.0%
	Sieviete	247	45.7%	187	34.4%	44	8.1%	8	1.5%	56	10.3%	542	100.0%
Vecums	16 - 24	53	46.7%	37	32.3%	10	8.8%	3	2.6%	11	9.6%	114	100.0%
	25 - 34	91	45.0%	72	35.7%	15	7.4%	8	4.1%	16	7.8%	202	100.0%
	35 - 44	87	44.1%	62	31.3%	28	14.2%	3	1.5%	18	8.9%	198	100.0%
	45 - 54	72	38.7%	73	39.5%	21	11.2%	5	2.7%	15	7.9%	186	100.0%
	55 - 63	66	40.8%	53	32.8%	17	10.4%	3	1.9%	23	14.1%	162	100.0%
	64 - 74	71	44.4%	52	32.5%	20	12.6%	4	2.5%	13	8.0%	160	100.0%
Izglītība	Pamatizglītība	58	51.0%	35	31.2%	5	4.4%	4	3.7%	11	9.7%	113	100.0%
	Vidējā, vidējā profesionālā	249	40.0%	215	34.4%	81	12.9%	21	3.4%	59	9.4%	625	100.0%
	Augstākā	133	46.7%	99	35.1%	25	8.7%	1	.3%	26	9.1%	284	100.0%
Tautība	Latvietis (-te)	267	44.6%	221	37.0%	49	8.2%	13	2.3%	48	7.9%	598	100.0%
	Cits (-ta)	173	40.8%	128	30.2%	62	14.6%	13	3.0%	48	11.4%	424	100.0%
Sarunvaloda ģimenē	Latviešu	273	44.2%	231	37.5%	53	8.6%	12	2.0%	48	7.7%	617	100.0%
	Krievu	163	41.0%	117	29.4%	57	14.3%	14	3.5%	47	11.8%	398	100.0%
	Citā	4	58.3%	1	12.7%	1	15.1%			1	13.8%	7	100.0%
Pilsonības statuss	LR pilsoņi	389	43.8%	306	34.6%	90	10.2%	20	2.3%	81	9.1%	886	100.0%
	Respondenti bez LR pilsonības	51	38.0%	43	31.4%	21	15.2%	6	4.4%	15	11.1%	136	100.0%
Nodarbinātības sektors	Publiskajā sektorā (valsts, pašvaldības)	90	45.4%	64	32.4%	21	10.6%	6	3.0%	17	8.6%	198	100.0%
	Privātajā sektorā	183	39.5%	166	35.8%	58	12.4%	15	3.3%	42	9.0%	464	100.0%
	Nestrādāju	167	46.4%	119	33.1%	32	8.9%	5	1.4%	37	10.2%	360	100.0%
Pamatnodarbošanās	Vadītājs	22	45.6%	21	44.1%	3	6.1%			2	4.1%	48	100.0%
	Speciālists, ierēdnis	120	42.5%	101	35.8%	30	10.7%	7	2.5%	24	8.5%	282	100.0%
	Strādnieks	112	39.3%	94	33.0%	40	13.8%	14	4.9%	26	9.1%	286	100.0%
	Zemnieks	6	67.1%	3	32.9%							9	100.0%
	Individuālais darbs	13	35.2%	11	29.3%	6	16.3%			7	19.2%	37	100.0%
	Pensionārs	87	47.6%	60	32.4%	20	10.9%	2	1.0%	15	8.1%	184	100.0%
	Skolnieks, students	29	55.7%	13	25.1%	1	1.8%			9	17.3%	52	100.0%
	Mājsaimniece	26	49.0%	18	34.2%	3	5.5%	1	2.0%	5	9.4%	53	100.0%
	Bezdarbnieks	25	35.2%	28	39.9%	8	11.2%	2	2.9%	8	10.9%	71	100.0%
Mēneša vidējie ienākumi uz vienu mājsaimniecības locekli (kvintiles)	Zemi ienākumi	58	44.5%	41	31.9%	17	13.1%	2	1.5%	12	9.0%	130	100.0%
	Vidēji zemi ienākumi	62	48.3%	47	36.4%	10	7.6%	4	3.2%	6	4.5%	129	100.0%
	Vidēji ienākumi	75	42.9%	58	33.1%	17	9.8%	3	1.6%	22	12.5%	175	100.0%
	Vidēji augsti ienākumi	82	42.2%	72	36.7%	23	11.8%	4	2.2%	14	7.2%	195	100.0%
	Augsti ienākumi	72	45.4%	66	42.1%	14	8.7%	2	1.2%	4	2.5%	158	100.0%
	Grūti pateikt/ NA	91	38.6%	65	27.7%	30	12.6%	11	4.8%	38	16.2%	235	100.0%
Reģions	Rīga	154	45.1%	121	35.5%	31	9.1%	4	1.2%	31	9.1%	341	100.0%
	Pierīga	71	36.5%	67	35.1%	29	15.0%	8	4.2%	18	9.2%	193	100.0%
	Vidzeme	53	56.2%	25	26.8%	7	7.2%	6	6.6%	3	3.2%	94	100.0%
	Kurzeme	38	29.1%	47	35.5%	20	15.1%	3	2.1%	24	18.2%	132	100.0%
	Zemgale	61	51.2%	45	37.8%	6	5.2%			7	5.8%	119	100.0%
	Latgale	63	43.7%	44	30.8%	18	12.7%	5	3.6%	13	9.3%	143	100.0%
Apdzīvota vieta	Rīga	154	45.1%	121	35.5%	31	9.1%	4	1.2%	31	9.1%	341	100.0%
	cita pilsēta	140	37.6%	109	29.2%	62	16.6%	17	4.6%	45	12.0%	373	100.0%
	lauki	146	47.4%	119	38.8%	18	5.8%	5	1.7%	20	6.4%	308	100.0%

Bāze: visi respondenti, n=1022

**Pētījums: Attieksme pret negodīgu rīcību**

**2.9. Cilvēki atšķirīgi reaģē, ja saskaras ar situācijām, kurās ir saskatāma likuma "apiešana", tostarp datu viltošana vai krāpšana. Daļa par to ziņo tiesībsargājošajām un citām kontrolējošajām iestādēm (piem., policijai, KNAB, VID, PVD u.tml.), bet citi dažādu iemeslu dēļ ir "pret" šādu ziņošanu vai neuzskata to par nepieciešamu. Kā domājat Jūs, vai, saskaroties ar šādu situāciju, noteikti ir jāziņo vai var arī neziņot: Ir nepieciešami neoficiāli maksājumi, pazišanās vai pretpakalpojumi, lai panāktu sev vēlamu iznākumu saskarsmē ar valsts vai pašvaldības iestādēm (Valsts vai ceļu policija, VID, PVD, būvvaldes u.c.)**

		Ir nepieciešami neoficiāli maksājumi, pazišanās vai pretpakalpojumi, lai panāktu sev vēlamu iznākumu saskarsmē ar valsts vai pašvaldības iestādēm (Valsts vai ceļu policija, VID, PVD, būvvaldes u.c.)						Total	
		Ir jāziņo		Var neziņot		Grūti pateikt/ NA		nesvērts skaits	rindu %
		nesvērts skaits	rindu %	nesvērts skaits	rindu %	nesvērts skaits	rindu %		
Visi respondenti		789	77.3%	137	13.4%	96	9.3%	1022	100.0%
Dzimums	Vīrietis	355	74.2%	85	17.5%	40	8.3%	480	100.0%
	Sieviete	434	80.1%	52	9.6%	56	10.3%	542	100.0%
Vecums	16 - 24	90	79.0%	13	11.4%	11	9.6%	114	100.0%
	25 - 34	163	80.7%	23	11.5%	16	7.8%	202	100.0%
	35 - 44	149	75.3%	31	15.7%	18	8.9%	198	100.0%
	45 - 54	145	78.2%	26	13.9%	15	7.9%	186	100.0%
	55 - 63	119	73.6%	20	12.3%	23	14.1%	162	100.0%
	64 - 74	123	76.9%	24	15.0%	13	8.0%	160	100.0%
Izglītība	Pamatizglītība	93	82.2%	9	8.1%	11	9.7%	113	100.0%
	Vidējā, vidējā profesionālā	464	74.3%	102	16.3%	59	9.4%	625	100.0%
	Augstākā	232	81.8%	26	9.0%	26	9.1%	284	100.0%
Tautība	Latvietis (-te)	488	81.6%	62	10.4%	48	7.9%	598	100.0%
	Cits (-ta)	301	71.0%	75	17.6%	48	11.4%	424	100.0%
Sarunvaloda ģimenē	Latviešu	504	81.7%	65	10.6%	48	7.7%	617	100.0%
	Krievu	280	70.4%	71	17.7%	47	11.8%	398	100.0%
	Citā	5	71.0%	1	15.1%	1	13.8%	7	100.0%
Pilsonības statuss	LR pilsoņi	695	78.5%	110	12.5%	81	9.1%	886	100.0%
	Respondenti bez LR pilsonības	94	69.4%	27	19.5%	15	11.1%	136	100.0%
Nodarbinātības sektors	Publiskajā sektorā (valsts, pašvaldības)	154	77.8%	27	13.6%	17	8.6%	198	100.0%
	Privātajā sektorā	349	75.3%	73	15.7%	42	9.0%	464	100.0%
	Nestrādāju	286	79.6%	37	10.3%	37	10.2%	360	100.0%
Pamatnodarbošanās	Vadītājs	43	89.7%	3	6.1%	2	4.1%	48	100.0%
	Speciālists, ierēdnis	221	78.3%	37	13.2%	24	8.5%	282	100.0%
	Strādnieks	206	72.3%	54	18.6%	26	9.1%	286	100.0%
	Zemnieks	9	100.0%					9	100.0%
	Individuālais darbs	24	64.5%	6	16.3%	7	19.2%	37	100.0%
	Pensionārs	147	80.0%	22	11.9%	15	8.1%	184	100.0%
	Skolnieks, students	42	80.8%	1	1.8%	9	17.3%	52	100.0%
	Mājsaimniece	44	83.2%	4	7.4%	5	9.4%	53	100.0%
	Bezdarbnieks	53	75.1%	10	14.0%	8	10.9%	71	100.0%
Mēneša vidējie ienākumi uz vienu mājsaimniecības locekli (kvintiles)	Zemi ienākumi	99	76.4%	19	14.6%	12	9.0%	130	100.0%
	Vidēji zemi ienākumi	109	84.7%	14	10.8%	6	4.5%	129	100.0%
	Vidēji ienākumi	133	76.0%	20	11.5%	22	12.5%	175	100.0%
	Vidēji augsti ienākumi	154	78.8%	27	14.0%	14	7.2%	195	100.0%
	Augsti ienākumi	138	87.5%	16	10.0%	4	2.5%	158	100.0%
	Grūti pateikt/ NA	156	66.4%	41	17.4%	38	16.2%	235	100.0%
Reģions	Rīga	275	80.6%	35	10.3%	31	9.1%	341	100.0%
	Pierīga	138	71.6%	37	19.1%	18	9.2%	193	100.0%
	Vidzeme	78	82.9%	13	13.9%	3	3.2%	94	100.0%
	Kurzeme	85	64.5%	23	17.2%	24	18.2%	132	100.0%
	Zemgale	106	89.0%	6	5.2%	7	5.8%	119	100.0%
	Latgale	107	74.5%	23	16.2%	13	9.3%	143	100.0%
Apdzīvota vieta	Rīga	275	80.6%	35	10.3%	31	9.1%	341	100.0%
	cita pilsēta	249	66.8%	79	21.2%	45	12.0%	373	100.0%
	lauki	265	86.2%	23	7.5%	20	6.4%	308	100.0%

Bāze: visi respondenti, n=1022



## Pētījums: Attieksme pret negodīgu rīcību

**2.10. Cilvēki atšķirīgi reaģē, ja saskaras ar situācijām, kurās ir saskatāma likuma "apiešana", tostarp datu viltošana vai krāpšana. Daļa par to ziņo tiesībsargājošajām un citām kontrolējošajām iestādēm (piem., policijai, KNAB, VID, PVD u.tml.), bet citi dažādu iemeslu dēļ ir "pret" šādu ziņošanu vai neuzskata to par nepieciešamu. Kā domājat Jūs, vai, saskaroties ar šādu situāciju, noteikti ir jāziņo vai var arī neziņot: Valsts vai pašvaldību uzņēmumā vai iestādē bez konkursa darbā tiek iekārtoti „savi cilvēki”**

		Valsts vai pašvaldību uzņēmumā vai iestādē bez konkursa darbā tiek iekārtoti „savi cilvēki”										Total	
		Noteikti ir jāziņo		Vairāk sliecos domāt, ka ir jāziņo		Vairāk sliecos domāt, ka var neziņot		Noteikti var neziņot		Grūti pateikt/ NA		nesvērts skaits	rindu %
		nesvērts skaits	rindu %	nesvērts skaits	rindu %	nesvērts skaits	rindu %	nesvērts skaits	rindu %	nesvērts skaits	rindu %		
Visi respondenti		337	33.1%	351	34.4%	176	17.1%	60	5.9%	98	9.6%	1022	100.0%
Dzimums	Vīrietis	157	32.9%	160	33.4%	88	18.1%	35	7.3%	40	8.3%	480	100.0%
	Sieviete	180	33.2%	191	35.3%	88	16.2%	25	4.6%	58	10.7%	542	100.0%
Vecums	16 - 24	42	36.9%	38	33.6%	16	13.9%	7	6.1%	11	9.4%	114	100.0%
	25 - 34	76	37.6%	66	32.7%	27	13.5%	13	6.4%	20	9.8%	202	100.0%
	35 - 44	57	28.9%	75	37.9%	41	20.6%	10	5.1%	15	7.6%	198	100.0%
	45 - 54	55	29.7%	63	33.9%	38	20.4%	13	7.0%	17	9.1%	186	100.0%
	55 - 63	54	33.4%	55	34.0%	25	15.3%	8	5.0%	20	12.2%	162	100.0%
	64 - 74	53	33.3%	54	33.7%	29	18.0%	9	5.6%	15	9.4%	160	100.0%
Izglītība	Pamatizglītība	49	43.3%	27	24.0%	18	15.8%	7	6.3%	12	10.6%	113	100.0%
	Vidējā, vidējā profesionālā	193	31.0%	216	34.6%	110	17.5%	41	6.6%	65	10.3%	625	100.0%
	Augstākā	95	33.7%	108	37.9%	48	16.9%	12	4.1%	21	7.4%	284	100.0%
Tautība	Latvietis (-te)	206	34.5%	218	36.5%	94	15.7%	26	4.4%	54	8.9%	598	100.0%
	Cits (-ta)	131	31.1%	133	31.3%	82	19.2%	34	7.9%	44	10.5%	424	100.0%
Sarunvaloda ģimenē	Latviešu	214	34.7%	224	36.3%	98	15.9%	25	4.1%	56	9.0%	617	100.0%
	Krievu	121	30.6%	126	31.6%	75	18.7%	35	8.7%	41	10.4%	398	100.0%
	Citā	2	28.5%	1	15.6%	3	42.1%			1	13.8%	7	100.0%
Pilsonības statuss	LR pilsoņi	299	33.8%	306	34.6%	149	16.8%	49	5.6%	83	9.3%	886	100.0%
	Respondenti bez LR pilsonības	38	28.3%	45	32.9%	27	19.5%	11	8.0%	15	11.4%	136	100.0%
Nodarbinātības sektors	Publiskajā sektorā (valsts, pašvaldības)	69	34.9%	65	32.8%	38	19.2%	8	4.1%	18	9.1%	198	100.0%
	Privātajā sektorā	140	30.3%	163	35.0%	81	17.4%	39	8.4%	41	8.8%	464	100.0%
	Nestrādāju	128	35.8%	123	34.3%	57	15.6%	13	3.5%	39	10.7%	360	100.0%
Pamatnodarbošanās	Vadītājs	21	44.2%	16	33.1%	9	18.2%	1	2.2%	1	2.2%	48	100.0%
	Speciālists, ierēdnis	86	30.5%	109	38.7%	45	16.1%	18	6.3%	24	8.4%	282	100.0%
	Strādnieks	85	29.9%	93	32.5%	53	18.3%	26	9.2%	29	10.2%	286	100.0%
	Zemnieks	6	66.0%	2	22.6%					1	11.4%	9	100.0%
	Individuālais darbs	11	29.3%	8	21.1%	12	33.2%	2	5.4%	4	10.9%	37	100.0%
	Pensionārs	64	35.2%	64	34.8%	28	14.8%	10	5.3%	18	9.8%	184	100.0%
	Skolnieks, students	22	42.3%	14	27.2%	7	13.5%	1	1.9%	8	15.1%	52	100.0%
	Mājsaimniece	19	35.7%	20	37.7%	9	17.1%	1	1.8%	4	7.7%	53	100.0%
	Bezdarbnieks	23	32.6%	25	35.7%	13	18.0%	1	1.5%	9	12.2%	71	100.0%
Mēneša vidējie ienākumi uz vienu mājsaimniecības locekli (kvintiles)	Zemi ienākumi	50	38.6%	40	30.8%	23	17.7%	5	3.8%	12	9.1%	130	100.0%
	Vidēji zemi ienākumi	45	35.1%	50	39.1%	19	14.4%	7	5.4%	8	6.0%	129	100.0%
	Vidēji ienākumi	49	28.0%	62	35.5%	32	18.2%	11	6.3%	21	12.1%	175	100.0%
	Vidēji augsti ienākumi	64	33.0%	69	35.1%	35	18.1%	12	6.2%	15	7.5%	195	100.0%
	Augsti ienākumi	56	35.5%	59	37.2%	25	15.7%	8	5.1%	10	6.4%	158	100.0%
	Grūti pateikt/ NA	73	31.1%	71	30.4%	42	17.7%	17	7.2%	32	13.7%	235	100.0%
Reģions	Rīga	110	32.3%	118	34.5%	55	16.1%	19	5.6%	39	11.5%	341	100.0%
	Pierīga	48	24.8%	74	38.5%	43	22.3%	14	7.2%	14	7.2%	193	100.0%
	Vidzeme	38	40.4%	32	34.1%	14	14.7%	6	6.6%	4	4.2%	94	100.0%
	Kurzeme	36	27.6%	38	28.7%	32	24.2%	7	5.1%	19	14.3%	132	100.0%
	Zemgale	51	42.6%	42	35.6%	15	12.5%	3	2.6%	8	6.7%	119	100.0%
	Latgale	54	37.8%	47	32.6%	17	11.9%	11	7.8%	14	9.8%	143	100.0%
Apdzīvota vieta	Rīga	110	32.3%	118	34.5%	55	16.1%	19	5.6%	39	11.5%	341	100.0%
	cita pilsēta	105	28.3%	117	31.2%	81	21.7%	32	8.6%	38	10.2%	373	100.0%
	lauki	122	39.6%	116	37.9%	40	12.9%	9	3.0%	21	6.7%	308	100.0%

Bāze: visi respondenti, n=1022

## Pētījums: Attieksme pret negodīgu rīcību

**2.10. Cilvēki atšķirīgi reaģē, ja saskaras ar situācijām, kurās ir saskatāma likuma "apiešana", tostarp datu viltošana vai krāpšana. Daļa par to ziņo tiesībsargājošajām un citām kontrolējošajām iestādēm (piem., policijai, KNAB, VID, PVD u.tml.), bet citi dažādu iemeslu dēļ ir "pret" šādu ziņošanu vai neuzskata to par nepieciešamu. Kā domājat Jūs, vai, saskaroties ar šādu situāciju, noteikti ir jāziņo vai var arī neziņot: Valsts vai pašvaldību uzņēmumā vai iestādē bez konkursa darbā tiek iekārtoti „savi cilvēki”**

		Valsts vai pašvaldību uzņēmumā vai iestādē bez konkursa darbā tiek iekārtoti „savi cilvēki”						Total	
		Ir jāziņo		Var neziņot		Grūti pateikt/ NA		nesvērts skaits	rindu %
		nesvērts skaits	rindu %	nesvērts skaits	rindu %	nesvērts skaits	rindu %		
Visi respondenti		688	67.4%	236	23.0%	98	9.6%	1022	100.0%
Dzimums	Vīrietis	317	66.3%	123	25.4%	40	8.3%	480	100.0%
	Sieviete	371	68.5%	113	20.8%	58	10.7%	542	100.0%
Vecums	16 - 24	80	70.5%	23	20.0%	11	9.4%	114	100.0%
	25 - 34	142	70.3%	40	19.8%	20	9.8%	202	100.0%
	35 - 44	132	66.8%	51	25.7%	15	7.6%	198	100.0%
	45 - 54	118	63.5%	51	27.4%	17	9.1%	186	100.0%
	55 - 63	109	67.5%	33	20.3%	20	12.2%	162	100.0%
	64 - 74	107	66.9%	38	23.7%	15	9.4%	160	100.0%
Izglītība	Pamatizglītība	76	67.3%	25	22.1%	12	10.6%	113	100.0%
	Vidējā, vidējā profesionālā	409	65.6%	151	24.1%	65	10.3%	625	100.0%
	Augstākā	203	71.6%	60	21.0%	21	7.4%	284	100.0%
Tautība	Latvietis (-te)	424	71.0%	120	20.1%	54	8.9%	598	100.0%
	Cits (-ta)	264	62.3%	116	27.2%	44	10.5%	424	100.0%
Sarunvaloda ģimenē	Latviešu	438	71.0%	123	20.0%	56	9.0%	617	100.0%
	Krievu	247	62.1%	110	27.5%	41	10.4%	398	100.0%
	Citā	3	44.0%	3	42.1%	1	13.8%	7	100.0%
Pilsonības statuss	LR pilsoņi	605	68.4%	198	22.3%	83	9.3%	886	100.0%
	Respondenti bez LR pilsonības	83	61.2%	38	27.5%	15	11.4%	136	100.0%
Nodarbinātības sektors	Publiskajā sektorā (valsts, pašvaldības)	134	67.6%	46	23.2%	18	9.1%	198	100.0%
	Privātajā sektorā	303	65.3%	120	25.9%	41	8.8%	464	100.0%
	Nestrādāju	251	70.1%	70	19.1%	39	10.7%	360	100.0%
Pamatnodarbošanās	Vadītājs	37	77.3%	10	20.5%	1	2.2%	48	100.0%
	Speciālists, ierēdnis	195	69.2%	63	22.4%	24	8.4%	282	100.0%
	Strādnieks	178	62.3%	79	27.5%	29	10.2%	286	100.0%
	Zemnieks	8	88.6%			1	11.4%	9	100.0%
	Individuālais darbs	19	50.4%	14	38.6%	4	10.9%	37	100.0%
	Pensionārs	128	70.0%	38	20.2%	18	9.8%	184	100.0%
	Skolnieks, students	36	69.5%	8	15.4%	8	15.1%	52	100.0%
	Mājsaimniece	39	73.4%	10	18.9%	4	7.7%	53	100.0%
	Bezdarbnieks	48	68.4%	14	19.4%	9	12.2%	71	100.0%
Mēneša vidējie ienākumi uz vienu mājsaimniecības locekli (kvintiles)	Zemi ienākumi	90	69.4%	28	21.5%	12	9.1%	130	100.0%
	Vidēji zemi ienākumi	95	74.2%	26	19.8%	8	6.0%	129	100.0%
	Vidēji ienākumi	111	63.5%	43	24.5%	21	12.1%	175	100.0%
	Vidēji augsti ienākumi	133	68.1%	47	24.3%	15	7.5%	195	100.0%
	Augsti ienākumi	115	72.7%	33	20.9%	10	6.4%	158	100.0%
	Grūti pateikt/ NA	144	61.4%	59	24.9%	32	13.7%	235	100.0%
Reģions	Rīga	228	66.8%	74	21.7%	39	11.5%	341	100.0%
	Pierīga	122	63.3%	57	29.6%	14	7.2%	193	100.0%
	Vidzeme	70	74.5%	20	21.3%	4	4.2%	94	100.0%
	Kurzeme	74	56.3%	39	29.4%	19	14.3%	132	100.0%
	Zemgale	93	78.2%	18	15.1%	8	6.7%	119	100.0%
	Latgale	101	70.4%	28	19.7%	14	9.8%	143	100.0%
Apdzīvota vieta	Rīga	228	66.8%	74	21.7%	39	11.5%	341	100.0%
	cita pilsēta	222	59.6%	113	30.3%	38	10.2%	373	100.0%
	lauki	238	77.5%	49	15.8%	21	6.7%	308	100.0%

Bāze: visi respondenti, n=1022

## Pētījums: Attieksme pret negodīgu rīcību

**2.11. Cilvēki atšķirīgi reaģē, ja saskaras ar situācijām, kurās ir saskatāma likuma "apiešana", tostarp datu viltošana vai krāpšana.**

**Daļa par to ziņo tiesībsargājošajām un citām kontrolējošajām iestādēm (piem., policijai, KNAB, VID, PVD u.tml.), bet citi dažādu iemeslu dēļ ir "pret" šādu ziņošanu vai neuzskata to par nepieciešamu. Kā domājat Jūs, vai, saskaroties ar šādu situāciju, noteikti ir jāziņo vai var arī neziņot: Ir nepieciešami neoficiāli maksājumi, pazīšanās vai pretpakalpojumi, lai tiesā panāktu sev vēlamu iznākumu vai pātrinātu tiesvedības procesu**

		Ir nepieciešami neoficiāli maksājumi, pazīšanās vai pretpakalpojumi, lai tiesā panāktu sev vēlamu iznākumu vai pātrinātu tiesvedības procesu										Total	
		Noteikti ir jāziņo		Vairāk sliecos domāt, ka ir jāziņo		Vairāk sliecos domāt, ka var neziņot		Noteikti var neziņot		Grūti pateikt/ NA		nesvērts skaits	rindu %
		nesvērts skaits	rindu %	nesvērts skaits	rindu %	nesvērts skaits	rindu %	nesvērts skaits	rindu %	nesvērts skaits	rindu %		
Visi respondenti		487	47.7%	312	30.5%	93	9.1%	22	2.1%	108	10.5%	1022	100.0%
Dzimums	Vīrietis	227	47.4%	145	30.3%	54	11.2%	13	2.7%	41	8.5%	480	100.0%
	Sieviete	260	48.1%	167	30.8%	39	7.2%	9	1.6%	67	12.3%	542	100.0%
Vecums	16 - 24	58	51.0%	34	29.9%	6	5.2%	3	2.6%	13	11.3%	114	100.0%
	25 - 34	106	52.6%	58	28.6%	18	9.0%	3	1.5%	17	8.3%	202	100.0%
	35 - 44	91	46.3%	60	30.2%	22	11.1%	4	2.0%	21	10.4%	198	100.0%
	45 - 54	82	44.3%	63	33.7%	17	9.2%	7	3.8%	17	9.0%	186	100.0%
	55 - 63	70	43.3%	52	32.2%	16	9.8%	2	1.3%	22	13.4%	162	100.0%
	64 - 74	80	50.2%	45	28.0%	14	8.7%	3	1.9%	18	11.2%	160	100.0%
Izglītība	Pamatizglītība	62	54.7%	28	25.3%	6	5.4%	3	2.6%	14	12.0%	113	100.0%
	Vidēja, vidējā profesionālā	272	43.7%	200	31.9%	70	11.2%	17	2.7%	66	10.4%	625	100.0%
	Augstākā	153	53.9%	84	29.6%	17	5.9%	2	.7%	28	9.9%	284	100.0%
Tautība	Latvietis (-te)	314	52.4%	180	30.3%	44	7.4%	8	1.4%	52	8.6%	598	100.0%
	Cits (-ta)	173	41.1%	132	30.9%	49	11.6%	14	3.3%	56	13.1%	424	100.0%
Sarunvaloda ģimenē	Latviešu	324	52.4%	186	30.3%	46	7.5%	8	1.3%	53	8.5%	617	100.0%
	Krievu	161	40.7%	124	31.0%	46	11.6%	14	3.4%	53	13.2%	398	100.0%
	Citā	2	28.1%	2	28.3%	1	14.6%			2	29.0%	7	100.0%
Pilsonības statuss	LR pilsoņi	439	49.6%	270	30.5%	72	8.2%	14	1.6%	91	10.1%	886	100.0%
	Respondenti bez LR pilsonības	48	35.6%	42	30.7%	21	15.4%	8	5.8%	17	12.5%	136	100.0%
Nodarbinātības sektors	Publiskajā sektorā (valsts, pašvaldības)	101	50.9%	60	30.3%	15	7.6%	3	1.6%	19	9.6%	198	100.0%
	Privātajā sektorā	207	44.8%	149	32.1%	46	10.0%	14	3.0%	48	10.2%	464	100.0%
	Nestrādāju	179	49.9%	103	28.6%	32	8.9%	5	1.4%	41	11.3%	360	100.0%
Pamatnodarbošanās	Vadītājs	28	58.6%	14	28.8%	4	8.2%	1	2.2%	1	2.2%	48	100.0%
	Speciālists, ierēdnis	136	48.2%	93	33.0%	23	8.1%	3	1.1%	27	9.6%	282	100.0%
	Strādnieks	118	41.5%	93	32.6%	30	10.6%	12	4.1%	33	11.3%	286	100.0%
	Zemnieks	6	66.1%	3	33.9%							9	100.0%
	Individuālais darbs	20	54.3%	6	16.1%	4	10.8%	1	2.6%	6	16.2%	37	100.0%
	Pensionārs	94	51.5%	51	27.4%	17	9.3%	2	1.0%	20	10.9%	184	100.0%
	Skolnieks, students	27	52.1%	14	26.9%	1	2.0%	1	1.9%	9	17.0%	52	100.0%
	Mājsaimniece	28	52.7%	15	28.6%	3	5.4%	1	1.8%	6	11.5%	53	100.0%
Bezdarbnieks	30	42.5%	23	32.8%	11	15.1%	1	1.5%	6	8.1%	71	100.0%	
Mēneša vidējie ienākumi uz vienu mājsaimniecības locekli (kvintiles)	Zemi ienākumi	68	52.3%	32	25.1%	14	10.7%	3	2.2%	13	9.7%	130	100.0%
	Vidēji zemi ienākumi	67	52.3%	39	30.2%	11	8.4%	2	1.5%	10	7.5%	129	100.0%
	Vidēji ienākumi	86	49.3%	47	26.8%	13	7.6%	5	2.9%	24	13.5%	175	100.0%
	Vidēji augsti ienākumi	95	48.8%	65	33.1%	18	9.3%	2	1.1%	15	7.7%	195	100.0%
	Augsti ienākumi	83	52.5%	53	33.7%	9	5.6%	3	1.9%	10	6.4%	158	100.0%
	Grūti pateikt/ NA	88	37.5%	76	32.4%	28	12.0%	7	3.0%	36	15.2%	235	100.0%
Reģions	Rīga	171	50.2%	103	30.0%	28	8.3%	5	1.5%	34	10.0%	341	100.0%
	Pierīga	79	40.7%	69	36.1%	23	11.9%	3	1.5%	19	9.8%	193	100.0%
	Vidzeme	56	59.4%	21	22.6%	8	8.5%	3	3.3%	6	6.3%	94	100.0%
	Kurzeme	49	37.3%	40	30.5%	16	12.0%	4	2.9%	23	17.2%	132	100.0%
	Zemgale	70	58.8%	36	30.3%	7	5.9%			6	5.0%	119	100.0%
	Latgale	62	43.3%	43	30.2%	11	7.8%	7	4.9%	20	13.7%	143	100.0%
Apdzīvota vieta	Rīga	171	50.2%	103	30.0%	28	8.3%	5	1.5%	34	10.0%	341	100.0%
	cita pilsēta	161	43.4%	102	27.3%	42	11.3%	14	3.7%	54	14.2%	373	100.0%
	lauki	155	50.2%	107	35.0%	23	7.4%	3	1.0%	20	6.4%	308	100.0%

Bāze: visi respondenti, n=1022

## Pētījums: Attieksme pret negodīgu rīcību

**2.11. Cilvēki atšķirīgi reaģē, ja saskaras ar situācijām, kurās ir saskatāma likuma "apiešana", tostarp datu viltošana vai krāpšana. Daļa par to ziņo tiesībsargājošajām un citām kontrolējošajām iestādēm (piem., policijai, KNAB, VID, PVD u.tml.), bet citi dažādu iemeslu dēļ ir "pret" šādu ziņošanu vai neuzskata to par nepieciešamu. Kā domājat Jūs, vai, saskaroties ar šādu situāciju, noteikti ir jāziņo vai var arī neziņot: Ir nepieciešami neoficiāli maksājumi, pazīšanās vai pretpakalpojumi, lai tiesā panāktu sev vēlamu iznākumu vai paātrinātu tiesvedības procesu**

		Ir nepieciešami neoficiāli maksājumi, pazīšanās vai pretpakalpojumi, lai tiesā panāktu sev vēlamu iznākumu vai paātrinātu tiesvedības procesu						Total	
		Ir jāziņo		Var neziņot		Grūti pateikt/ NA		nesvērts skaits	rindu %
		nesvērts skaits	rindu %	nesvērts skaits	rindu %	nesvērts skaits	rindu %		
Visi respondenti		799	78.3%	115	11.3%	108	10.5%	1022	100.0%
Dzimums	Vīrietis	372	77.7%	67	13.9%	41	8.5%	480	100.0%
	Sieviete	427	78.9%	48	8.8%	67	12.3%	542	100.0%
Vecums	16 - 24	92	80.8%	9	7.8%	13	11.3%	114	100.0%
	25 - 34	164	81.2%	21	10.5%	17	8.3%	202	100.0%
	35 - 44	151	76.5%	26	13.1%	21	10.4%	198	100.0%
	45 - 54	145	78.1%	24	13.0%	17	9.0%	186	100.0%
	55 - 63	122	75.5%	18	11.1%	22	13.4%	162	100.0%
	64 - 74	125	78.2%	17	10.6%	18	11.2%	160	100.0%
Izglītība	Pamatizglītība	90	80.1%	9	8.0%	14	12.0%	113	100.0%
	Vidējā, vidējā profesionālā	472	75.6%	87	14.0%	66	10.4%	625	100.0%
	Augstākā	237	83.5%	19	6.6%	28	9.9%	284	100.0%
Tautība	Latvietis (-te)	494	82.7%	52	8.8%	52	8.6%	598	100.0%
	Cits (-ta)	305	72.0%	63	14.9%	56	13.1%	424	100.0%
Sarunvaloda ģimenē	Latviešu	510	82.7%	54	8.8%	53	8.5%	617	100.0%
	Krievu	285	71.8%	60	15.0%	53	13.2%	398	100.0%
	Citā	4	56.4%	1	14.6%	2	29.0%	7	100.0%
Pilsonības statuss	LR pilsoņi	709	80.1%	86	9.7%	91	10.1%	886	100.0%
	Respondenti bez LR pilsonības	90	66.3%	29	21.2%	17	12.5%	136	100.0%
Nodarbinātības sektors	Publiskajā sektorā (valsts, pašvaldības)	161	81.3%	18	9.1%	19	9.6%	198	100.0%
	Privātajā sektorā	356	76.9%	60	12.9%	48	10.2%	464	100.0%
	Nestrādāju	282	78.5%	37	10.2%	41	11.3%	360	100.0%
Pamatnodarbošanās	Vadītājs	42	87.4%	5	10.5%	1	2.2%	48	100.0%
	Speciālists, ierēdnis	229	81.2%	26	9.2%	27	9.6%	282	100.0%
	Strādnieks	211	74.1%	42	14.7%	33	11.3%	286	100.0%
	Zemnieks	9	100.0%					9	100.0%
	Individuālais darbs	26	70.4%	5	13.4%	6	16.2%	37	100.0%
	Pensionārs	145	78.8%	19	10.3%	20	10.9%	184	100.0%
	Skolnieks, students	41	79.1%	2	3.9%	9	17.0%	52	100.0%
	Mājsaimniece	43	81.3%	4	7.2%	6	11.5%	53	100.0%
	Bezdarbnieks	53	75.3%	12	16.6%	6	8.1%	71	100.0%
Mēneša vidējie ienākumi uz vienu mājsaimniecības locekli (kvintiles)	Zemi ienākumi	100	77.3%	17	13.0%	13	9.7%	130	100.0%
	Vidēji zemi ienākumi	106	82.6%	13	9.9%	10	7.5%	129	100.0%
	Vidēji ienākumi	133	76.1%	18	10.5%	24	13.5%	175	100.0%
	Vidēji augsti ienākumi	160	81.9%	20	10.4%	15	7.7%	195	100.0%
	Augsti ienākumi	136	86.1%	12	7.5%	10	6.4%	158	100.0%
	Grūti pateikt/ NA	164	69.8%	35	14.9%	36	15.2%	235	100.0%
Reģions	Rīga	274	80.2%	33	9.7%	34	10.0%	341	100.0%
	Pierīga	148	76.7%	26	13.5%	19	9.8%	193	100.0%
	Vidzeme	77	81.9%	11	11.7%	6	6.3%	94	100.0%
	Kurzeme	89	67.8%	20	14.9%	23	17.2%	132	100.0%
	Zemgale	106	89.0%	7	5.9%	6	5.0%	119	100.0%
	Latgale	105	73.5%	18	12.8%	20	13.7%	143	100.0%
Apdzīvota vieta	Rīga	274	80.2%	33	9.7%	34	10.0%	341	100.0%
	cita pilsēta	263	70.7%	56	15.1%	54	14.2%	373	100.0%
	lauki	262	85.3%	26	8.4%	20	6.4%	308	100.0%

Bāze: visi respondenti, n=1022

## Pētījums: Attieksme pret negodīgu rīcību

**2.12. Cilvēki atšķirīgi reaģē, ja saskaras ar situācijām, kurās ir saskatāma likuma "apiešana", tostarp datu viltošana vai krāpšana. Daļa par to ziņo tiesībsargājošajām un citām kontrolējošajām iestādēm (piem., policijai, KNAB, VID, PVD u.tml.), bet citi dažādu iemeslu dēļ ir "pret" šādu ziņošanu vai neuzskata to par nepieciešamu. Kā domājat Jūs, vai, saskaroties ar šādu situāciju, noteikti ir jāziņo vai var arī neziņot: Par pirkumu vai pakalpojumu netiek izsniegts čeks**

		Par pirkumu vai pakalpojumu netiek izsniegts čeks										Total	
		Noteikti ir jāziņo		Vairāk sliecos domāt, ka ir jāziņo		Vairāk sliecos domāt, ka var neziņot		Noteikti var neziņot		Grūti pateikt/ NA		nesvērts skaits	rindu %
		nesvērts skaits	rindu %	nesvērts skaits	rindu %	nesvērts skaits	rindu %	nesvērts skaits	rindu %	nesvērts skaits	rindu %		
Visi respondenti		176	17.3%	260	25.4%	312	30.6%	175	17.1%	99	9.6%	1022	100.0%
Dzimums	Vīrietis	87	18.1%	96	20.0%	163	33.9%	92	19.2%	42	8.8%	480	100.0%
	Sieviete	89	16.5%	164	30.4%	149	27.4%	83	15.3%	57	10.4%	542	100.0%
Vecums	16 - 24	24	21.4%	29	25.4%	30	26.4%	22	19.1%	9	7.8%	114	100.0%
	25 - 34	29	14.5%	59	29.1%	54	26.9%	44	21.7%	16	7.8%	202	100.0%
	35 - 44	40	20.5%	47	23.7%	65	32.7%	30	15.2%	16	8.0%	198	100.0%
	45 - 54	27	14.6%	42	22.4%	64	34.6%	34	18.3%	19	10.1%	186	100.0%
	55 - 63	27	16.7%	42	25.9%	47	29.0%	25	15.5%	21	12.9%	162	100.0%
	64 - 74	29	18.2%	41	25.6%	52	32.5%	20	12.6%	18	11.2%	160	100.0%
Izglītība	Pamatizglītība	23	20.5%	23	20.1%	39	34.6%	21	18.8%	7	6.1%	113	100.0%
	Vidējā, vidējā profesionālā	94	15.1%	147	23.4%	201	32.3%	112	17.9%	71	11.3%	625	100.0%
	Augstākā	59	20.9%	90	31.8%	72	25.1%	42	14.8%	21	7.4%	284	100.0%
Tautība	Latvietis (-te)	110	18.4%	169	28.3%	177	29.6%	91	15.3%	51	8.5%	598	100.0%
	Cits (-ta)	66	15.8%	91	21.2%	135	31.9%	84	19.8%	48	11.3%	424	100.0%
Sarunvaloda ģimenē	Latviešu	118	19.1%	173	28.0%	183	29.7%	91	14.8%	52	8.4%	617	100.0%
	Krievu	57	14.4%	85	21.2%	126	31.7%	84	21.1%	46	11.6%	398	100.0%
	Citā	1	13.8%	2	28.3%	3	44.0%			1	13.8%	7	100.0%
Pilsonības statuss	LR pilsoņi	163	18.5%	234	26.4%	264	29.8%	145	16.4%	80	9.0%	886	100.0%
	Respondenti bez LR pilsonības	13	9.5%	26	18.9%	48	35.3%	30	22.3%	19	14.0%	136	100.0%
Nodarbinātības sektors	Publiskajā sektorā (valsts, pašvaldības)	44	22.3%	51	25.9%	63	31.7%	31	15.5%	9	4.5%	198	100.0%
	Privātajā sektorā	66	14.3%	107	22.9%	151	32.6%	94	20.3%	46	9.9%	464	100.0%
	Nestrādāju	66	18.5%	102	28.3%	98	27.2%	50	13.9%	44	12.1%	360	100.0%
Pamatnodarbošanās	Vadītājs	12	25.0%	10	21.5%	14	28.6%	10	20.5%	2	4.3%	48	100.0%
	Speciālists, ierēdnis	54	19.3%	83	29.5%	82	29.0%	45	16.0%	18	6.3%	282	100.0%
	Strādnieks	41	14.4%	55	19.0%	103	36.2%	58	20.3%	29	10.1%	286	100.0%
	Zemnieks	2	20.9%	4	45.9%	2	22.4%	1	10.7%			9	100.0%
	Individuālais darbs	1	2.8%	6	16.1%	13	35.2%	11	29.6%	6	16.2%	37	100.0%
	Pensionārs	33	18.2%	46	24.8%	61	33.0%	20	11.0%	24	13.0%	184	100.0%
	Skolnieks, students	11	21.5%	17	32.9%	10	19.2%	7	12.9%	7	13.4%	52	100.0%
	Mājsaimniece	8	15.1%	20	37.6%	9	17.1%	11	20.8%	5	9.5%	53	100.0%
	Bezdarbnieks	14	19.6%	19	27.1%	18	25.5%	12	16.8%	8	11.0%	71	100.0%
Mēneša vidējie ienākumi uz vienu mājsaimniecības locekli (kvintīles)	Zemi ienākumi	24	18.4%	29	22.5%	39	30.2%	28	21.3%	10	7.6%	130	100.0%
	Vidēji zemi ienākumi	24	18.9%	41	31.7%	38	29.1%	15	11.9%	11	8.4%	129	100.0%
	Vidēji ienākumi	31	17.8%	35	19.6%	68	39.4%	20	11.6%	21	11.6%	175	100.0%
	Vidēji augsti ienākumi	33	17.1%	55	28.2%	55	28.1%	35	17.9%	17	8.6%	195	100.0%
	Augsti ienākumi	31	19.6%	39	24.5%	56	35.4%	25	16.0%	7	4.6%	158	100.0%
	Grūti pateikt/ NA	33	14.1%	61	26.0%	56	23.7%	52	22.0%	33	14.2%	235	100.0%
Reģions	Rīga	60	17.5%	85	24.7%	99	29.1%	67	19.7%	30	8.9%	341	100.0%
	Pierīga	28	14.5%	42	21.9%	56	28.8%	44	22.9%	23	11.9%	193	100.0%
	Vidzeme	24	25.2%	25	26.7%	24	25.6%	18	19.2%	3	3.2%	94	100.0%
	Kurzeme	9	6.8%	31	23.4%	48	36.6%	23	17.2%	21	15.9%	132	100.0%
	Zemgale	32	27.3%	36	29.7%	40	33.7%	3	2.7%	8	6.7%	119	100.0%
	Latgale	23	16.1%	41	28.8%	45	31.5%	20	14.0%	14	9.6%	143	100.0%
Apdzīvota vieta	Rīga	60	17.5%	85	24.7%	99	29.1%	67	19.7%	30	8.9%	341	100.0%
	cita pilsēta	54	14.6%	95	25.6%	113	30.2%	68	18.2%	43	11.4%	373	100.0%
	lauki	62	20.3%	80	25.8%	100	32.5%	40	13.1%	26	8.2%	308	100.0%

Bāze: visi respondenti, n=1022

## Pētījums: Attieksme pret negodīgu rīcību

**2.12. Cilvēki atšķirīgi reaģē, ja saskaras ar situācijām, kurās ir saskatāma likuma "apiešana", tostarp datu viltošana vai krāpšana. Daļa par to ziņo tiesībsargājošajām un citām kontrolējošajām iestādēm (piem., policijai, KNAB, VID, PVD u.tml.), bet citi dažādu iemeslu dēļ ir "pret" šādu ziņošanu vai neuzskata to par nepieciešamu. Kā domājat Jūs, vai, saskaroties ar šādu situāciju, noteikti ir jāziņo vai var arī neziņot:: Par pirkumu vai pakalpojumu netiek izsniegts čeks**

		Par pirkumu vai pakalpojumu netiek izsniegts čeks						Total	
		Ir jāziņo		Var neziņot		Grūti pateikt/ NA		nesvērts skaits	rindu %
		nesvērts skaits	rindu %	nesvērts skaits	rindu %	nesvērts skaits	rindu %		
Visi respondenti		436	42.7%	487	47.7%	99	9.6%	1022	100.0%
Dzimums	Vīrietis	183	38.2%	255	53.0%	42	8.8%	480	100.0%
	Sieviete	253	46.9%	232	42.7%	57	10.4%	542	100.0%
Vecums	16 - 24	53	46.7%	52	45.4%	9	7.8%	114	100.0%
	25 - 34	88	43.6%	98	48.6%	16	7.8%	202	100.0%
	35 - 44	87	44.2%	95	47.9%	16	8.0%	198	100.0%
	45 - 54	69	37.0%	98	52.8%	19	10.1%	186	100.0%
	55 - 63	69	42.6%	72	44.5%	21	12.9%	162	100.0%
	64 - 74	70	43.8%	72	45.0%	18	11.2%	160	100.0%
Izglītība	Pamatizglītība	46	40.6%	60	53.3%	7	6.1%	113	100.0%
	Vidējā, vidējā profesionālā	241	38.5%	313	50.2%	71	11.3%	625	100.0%
	Augstākā	149	52.7%	114	39.9%	21	7.4%	284	100.0%
Tautība	Latvietis (-te)	279	46.6%	268	44.9%	51	8.5%	598	100.0%
	Cits (-ta)	157	37.0%	219	51.7%	48	11.3%	424	100.0%
Sarunvaloda ģimenē	Latviešu	291	47.1%	274	44.5%	52	8.4%	617	100.0%
	Krievu	142	35.6%	210	52.8%	46	11.6%	398	100.0%
	Citā	3	42.1%	3	44.0%	1	13.8%	7	100.0%
Pilsonības statuss	LR pilsoņi	397	44.8%	409	46.2%	80	9.0%	886	100.0%
	Respondenti bez LR pilsonības	39	28.4%	78	57.6%	19	14.0%	136	100.0%
Nodarbinātības sektors	Publiskajā sektorā (valsts, pašvaldības)	95	48.2%	94	47.3%	9	4.5%	198	100.0%
	Privātajā sektorā	173	37.2%	245	52.9%	46	9.9%	464	100.0%
	Nestrādāju	168	46.8%	148	41.1%	44	12.1%	360	100.0%
Pamatnodarbošanās	Vadītājs	22	46.5%	24	49.1%	2	4.3%	48	100.0%
	Speciālists, ierēdnis	137	48.7%	127	44.9%	18	6.3%	282	100.0%
	Strādnieks	96	33.4%	161	56.5%	29	10.1%	286	100.0%
	Zemnieks	6	66.8%	3	33.2%			9	100.0%
	Individuālais darbs	7	18.9%	24	64.8%	6	16.2%	37	100.0%
	Pensionārs	79	43.0%	81	44.0%	24	13.0%	184	100.0%
	Skolnieks, students	28	54.4%	17	32.2%	7	13.4%	52	100.0%
	Mājsaimiece	28	52.6%	20	37.9%	5	9.5%	53	100.0%
Bezdarbnieks	33	46.8%	30	42.3%	8	11.0%	71	100.0%	
Mēneša vidējie ienākumi uz vienu mājsaimniecības locekli (kvintīles)	Zemi ienākumi	53	40.9%	67	51.6%	10	7.6%	130	100.0%
	Vidēji zemi ienākumi	65	50.5%	53	41.1%	11	8.4%	129	100.0%
	Vidēji ienākumi	66	37.4%	88	51.0%	21	11.6%	175	100.0%
	Vidēji augsti ienākumi	88	45.4%	90	46.0%	17	8.6%	195	100.0%
	Augsti ienākumi	70	44.1%	81	51.3%	7	4.6%	158	100.0%
	Grūti pateikt/ NA	94	40.1%	108	45.7%	33	14.2%	235	100.0%
Reģions	Rīga	145	42.2%	166	48.8%	30	8.9%	341	100.0%
	Pierīga	70	36.3%	100	51.8%	23	11.9%	193	100.0%
	Vidzeme	49	51.9%	42	44.9%	3	3.2%	94	100.0%
	Kurzeme	40	30.3%	71	53.9%	21	15.9%	132	100.0%
	Zemgale	68	56.9%	43	36.4%	8	6.7%	119	100.0%
	Latgale	64	44.9%	65	45.5%	14	9.6%	143	100.0%
Apdzīvota vieta	Rīga	145	42.2%	166	48.8%	30	8.9%	341	100.0%
	cita pilsēta	149	40.2%	181	48.4%	43	11.4%	373	100.0%
	lauki	142	46.1%	140	45.6%	26	8.2%	308	100.0%

Bāze: visi respondenti, n=1022

**Pētījums: Attieksme pret negodīgu rīcību**

**2.13. Cilvēki atšķirīgi reaģē, ja saskaras ar situācijām, kurās ir saskatāma likuma "apiešana", tostarp datu viltošana vai krāpšana. Daļa par to ziņo tiesībsargājošajām un citām kontrolējošajām iestādēm (piem., policijai, KNAB, VID, PVD u.tml.), bet citi dažādu iemeslu dēļ ir "pret" šādu ziņošanu vai neuzskata to par nepieciešamu. Kā domājat Jūs, vai, saskaroties ar šādu situāciju, noteikti ir jāziņo vai var arī neziņot: Savā darbavietā Jūs novērojāt kādu pārkāpumu (vadītāja prettiesiska rīcība, korupcija, drošības vai veselības apdraudējums, vides piesārņošana u.tml.), kas var kaitēt visas sabiedrības interesēm**

		Savā darbavietā Jūs novērojāt kādu pārkāpumu (vadītāja prettiesiska rīcība, korupcija, drošības vai veselības apdraudējums, vides piesārņošana u.tml.), kas var kaitēt visas sabiedrības interesēm										Total	
		Noteikti ir jāziņo		Vairāk sliecos domāt, ka ir jāziņo		Vairāk sliecos domāt, ka var neziņot		Noteikti var neziņot		Grūti pateikt/ NA		nesvērts skaits	rindu %
		nesvērts skaits	rindu %	nesvērts skaits	rindu %	nesvērts skaits	rindu %	nesvērts skaits	rindu %	nesvērts skaits	rindu %		
Visi respondenti		332	32.7%	416	40.6%	118	11.5%	29	2.9%	127	12.3%	1022	100.0%
Dzimums	Vīrietis	149	31.3%	192	39.9%	68	14.0%	21	4.5%	50	10.4%	480	100.0%
	Sieviete	183	34.0%	224	41.2%	50	9.2%	8	1.4%	77	14.1%	542	100.0%
Vecums	16 - 24	42	37.2%	48	42.1%	7	6.1%	3	2.6%	14	12.1%	114	100.0%
	25 - 34	71	35.3%	84	41.5%	13	6.5%	8	4.0%	26	12.7%	202	100.0%
	35 - 44	57	29.1%	89	44.8%	29	14.6%	5	2.5%	18	8.9%	198	100.0%
	45 - 54	55	29.7%	76	40.8%	23	12.4%	4	2.2%	28	14.9%	186	100.0%
	55 - 63	60	37.0%	56	34.6%	20	12.3%	5	3.3%	21	12.8%	162	100.0%
	64 - 74	47	29.2%	63	39.6%	26	16.2%	4	2.4%	20	12.5%	160	100.0%
Izglītība	Pamatizglītība	41	36.4%	44	38.8%	7	6.3%	3	2.8%	18	15.7%	113	100.0%
	Vidēja, vidējā profesionālā	186	29.9%	255	40.7%	83	13.2%	23	3.7%	78	12.4%	625	100.0%
	Augstākā	105	37.3%	117	41.1%	28	9.8%	3	1.0%	31	10.8%	284	100.0%
Tautība	Latvietis (-te)	214	35.9%	256	42.6%	46	7.8%	13	2.3%	69	11.4%	598	100.0%
	Cits (-ta)	118	28.1%	160	37.7%	72	16.9%	16	3.7%	58	13.6%	424	100.0%
Sarunvaloda ģimenē	Latviešu	218	35.5%	267	43.0%	50	8.2%	11	1.9%	71	11.4%	617	100.0%
	Krievu	111	28.2%	146	36.7%	67	16.7%	18	4.5%	56	14.0%	398	100.0%
	Citā	3	41.2%	3	43.6%	1	15.1%					7	100.0%
Pilsonības statuss	LR pilsoņi	302	34.3%	365	41.0%	94	10.6%	22	2.6%	103	11.5%	886	100.0%
	Respondenti bez LR pilsonības	30	22.3%	51	37.7%	24	17.3%	7	4.9%	24	17.7%	136	100.0%
Nodarbinātības sektors	Publiskajā sektorā (valsts, pašvaldības)	71	36.2%	82	41.4%	27	13.4%			18	9.0%	198	100.0%
	Privātajā sektorā	141	30.6%	194	41.6%	53	11.5%	23	5.0%	53	11.4%	464	100.0%
	Nestrādāju	120	33.6%	140	38.8%	38	10.5%	6	1.7%	56	15.5%	360	100.0%
Pamatnodarbošanās	Vadītājs	19	39.8%	21	43.2%	5	10.4%	2	4.4%	1	2.2%	48	100.0%
	Speciālists, ierēdnis	95	34.0%	123	43.4%	30	10.6%	6	2.2%	28	9.8%	282	100.0%
	Strādnieks	84	29.6%	115	40.1%	39	13.6%	12	4.2%	36	12.5%	286	100.0%
	Zemnieks	4	43.0%	5	57.0%							9	100.0%
	Individuālais darbs	10	27.1%	12	32.5%	6	16.2%	3	7.9%	6	16.3%	37	100.0%
	Pensionārs	60	32.8%	66	35.6%	27	14.6%	4	2.2%	27	14.8%	184	100.0%
	Skolnieks, students	20	38.8%	20	38.5%	1	1.8%			11	20.9%	52	100.0%
	Mājsaimniece	18	34.1%	22	41.4%	3	5.7%			10	18.9%	53	100.0%
	Bezdarbnieks	22	31.3%	32	45.1%	7	9.7%	2	2.9%	8	10.9%	71	100.0%
Mēneša vidējie ienākumi uz vienu mājsaimniecības locekli (kvintīles)	Zemi ienākumi	43	33.5%	55	41.9%	9	7.0%	6	4.8%	17	12.7%	130	100.0%
	Vidēji zemi ienākumi	41	32.2%	57	44.1%	15	11.5%	1	.7%	15	11.4%	129	100.0%
	Vidēji ienākumi	62	35.4%	73	41.7%	21	12.1%	1	.6%	18	10.3%	175	100.0%
	Vidēji augsti ienākumi	60	31.2%	84	42.8%	25	12.9%	6	3.0%	20	10.1%	195	100.0%
	Augsti ienākumi	56	35.6%	67	42.2%	14	8.7%	5	3.2%	16	10.2%	158	100.0%
	Grūti pateikt/ NA	70	29.7%	80	34.1%	34	14.4%	10	4.3%	41	17.4%	235	100.0%
Reģions	Rīga	105	30.9%	136	39.7%	43	12.5%	12	3.6%	45	13.3%	341	100.0%
	Pierīga	48	24.8%	86	44.5%	26	13.5%	5	2.6%	28	14.6%	193	100.0%
	Vidzeme	47	49.9%	30	31.9%	8	8.5%	4	4.5%	5	5.3%	94	100.0%
	Kurzeme	33	25.1%	55	41.8%	14	10.7%	4	2.8%	26	19.6%	132	100.0%
	Zemgale	47	39.7%	54	45.3%	9	7.4%	1	.9%	8	6.6%	119	100.0%
	Latgale	52	36.5%	55	38.5%	18	12.7%	3	2.2%	15	10.2%	143	100.0%
Apdzīvota vieta	Rīga	105	30.9%	136	39.7%	43	12.5%	12	3.6%	45	13.3%	341	100.0%
	cita pilsēta	117	31.7%	139	37.1%	50	13.4%	13	3.5%	54	14.3%	373	100.0%
	lauki	110	35.8%	141	45.8%	25	8.2%	4	1.4%	28	8.9%	308	100.0%

Bāze: visi respondenti, n=1022

## Pētījums: Attieksme pret negodīgu rīcību

2.13. Cilvēki atšķirīgi reaģē, ja saskaras ar situācijām, kurās ir saskatāma likuma "apiešana", tostarp datu viltošana vai krāpšana. Daļa par to ziņo tiesībsargājošajām un citām kontrolējošajām iestādēm (piem., policijai, KNAB, VID, PVD u.tml.), bet citi dažādu iemeslu dēļ ir "pret" šādu ziņošanu vai neuzskata to par nepieciešamu. Kā domājat Jūs, vai, saskaroties ar šādu situāciju, noteikti ir jāziņo vai var arī neziņot: Savā darbavietā Jūs novērojāt kādu pārkāpumu (vadītāja prettiesiska rīcība, korupcija, drošības vai veselības apdraudējums, vides piesārņošana u.tml.), kas var kaitēt visas sabiedrības interesēm

		Savā darbavietā Jūs novērojāt kādu pārkāpumu (vadītāja prettiesiska rīcība, korupcija, drošības vai veselības apdraudējums, vides piesārņošana u.tml.), kas var kaitēt visas sabiedrības interesēm						Total	
		Ir jāziņo		Var neziņot		Grūti pateikt/ NA		nesvērts skaits	rindu %
		nesvērts skaits	rindu %	nesvērts skaits	rindu %	nesvērts skaits	rindu %		
Visi respondenti		748	73.3%	147	14.4%	127	12.3%	1022	100.0%
Dzimums	Vīrietis	341	71.2%	89	18.5%	50	10.4%	480	100.0%
	Sieviete	407	75.3%	58	10.6%	77	14.1%	542	100.0%
Vecums	16 - 24	90	79.2%	10	8.6%	14	12.1%	114	100.0%
	25 - 34	155	76.8%	21	10.5%	26	12.7%	202	100.0%
	35 - 44	146	73.9%	34	17.2%	18	8.9%	198	100.0%
	45 - 54	131	70.5%	27	14.6%	28	14.9%	186	100.0%
	55 - 63	116	71.6%	25	15.6%	21	12.8%	162	100.0%
	64 - 74	110	68.9%	30	18.6%	20	12.5%	160	100.0%
Izglītība	Pamatizglītība	85	75.2%	10	9.1%	18	15.7%	113	100.0%
	Vidējā, vidējā profesionālā	441	70.6%	106	17.0%	78	12.4%	625	100.0%
	Augstākā	222	78.4%	31	10.8%	31	10.8%	284	100.0%
Tautība	Latvietis (-te)	470	78.5%	59	10.1%	69	11.4%	598	100.0%
	Cits (-ta)	278	65.8%	88	20.6%	58	13.6%	424	100.0%
Sarunvaloda ģimenē	Latviešu	485	78.5%	61	10.1%	71	11.4%	617	100.0%
	Krievu	257	64.8%	85	21.1%	56	14.0%	398	100.0%
	Citā	6	84.9%	1	15.1%			7	100.0%
Pilsonības statuss	LR pilsoņi	667	75.3%	116	13.2%	103	11.5%	886	100.0%
	Respondenti bez LR pilsonības	81	60.0%	31	22.3%	24	17.7%	136	100.0%
Nodarbinātības sektors	Publiskajā sektorā (valsts, pašvaldības)	153	77.6%	27	13.4%	18	9.0%	198	100.0%
	Privātajā sektorā	335	72.1%	76	16.5%	53	11.4%	464	100.0%
	Nestrādāju	260	72.4%	44	12.2%	56	15.5%	360	100.0%
Pamatnodarbošanās	Vadītājs	40	83.1%	7	14.8%	1	2.2%	48	100.0%
	Speciālists, ierēdnis	218	77.4%	36	12.8%	28	9.8%	282	100.0%
	Strādnieks	199	69.7%	51	17.8%	36	12.5%	286	100.0%
	Zemnieks	9	100.0%					9	100.0%
	Individuālais darbs	22	59.6%	9	24.1%	6	16.3%	37	100.0%
	Pensionārs	126	68.4%	31	16.8%	27	14.8%	184	100.0%
	Skolnieks, students	40	77.3%	1	1.8%	11	20.9%	52	100.0%
	Mājsaimniece	40	75.4%	3	5.7%	10	18.9%	53	100.0%
	Bezdarbnieks	54	76.4%	9	12.6%	8	10.9%	71	100.0%
Mēneša vidējie ienākumi uz vienu mājsaimniecības locekli (kvintīles)	Zemi ienākumi	98	75.5%	15	11.8%	17	12.7%	130	100.0%
	Vidēji zemi ienākumi	98	76.4%	16	12.2%	15	11.4%	129	100.0%
	Vidēji ienākumi	135	77.1%	22	12.6%	18	10.3%	175	100.0%
	Vidēji augsti ienākumi	144	74.0%	31	15.9%	20	10.1%	195	100.0%
	Augsti ienākumi	123	77.9%	19	11.9%	16	10.2%	158	100.0%
	Grūti pateikt/ NA	150	63.8%	44	18.7%	41	17.4%	235	100.0%
Reģions	Rīga	241	70.6%	55	16.1%	45	13.3%	341	100.0%
	Pierīga	134	69.3%	31	16.1%	28	14.6%	193	100.0%
	Vidzeme	77	81.8%	12	13.0%	5	5.3%	94	100.0%
	Kurzeme	88	66.9%	18	13.5%	26	19.6%	132	100.0%
	Zemgale	101	85.0%	10	8.4%	8	6.6%	119	100.0%
	Latgale	107	74.9%	21	14.8%	15	10.2%	143	100.0%
Apdzīvota vieta	Rīga	241	70.6%	55	16.1%	45	13.3%	341	100.0%
	cita pilsēta	256	68.8%	63	16.9%	54	14.3%	373	100.0%
	lauki	251	81.6%	29	9.5%	28	8.9%	308	100.0%

Bāze: visi respondenti, n=1022



## Pētījums: Attieksme pret negodīgu rīcību

### 3. Lūdzu, raksturojiet galvenos faktorus, kas Jūs pašu galvenokārt atturētu ziņot tiesībsargājošajām un citām kontrolējošajām iestādēm (piem., policijai, KNAB, VID, PVD u.tml.) par gadījumiem, kuros ir likuma "apiešana", datu viltošana vai krāpšana?

Lūdzu, raksturojiet galvenos faktorus, kas Jūs pašu galvenokārt atturētu ziņot tiesībsargājošajām un citām kontrolējošajām iestādēm (piem., policijai, KNAB, VID, PVD u.tml.) par gadījumiem, kuros ir likuma "apiešana", datu viltošana vai krāpšana?																	
	Man trūkst informācijas, kur par šādiem gadījumiem jāziņo	Ne vienmēr likuma „apiešana” („kreisu” preču tirgošana, darbā iekārtošana, pasūtījumu izkārtošana) ir nosodāma vai noziedzīga		Negribas sabojāt citiem cilvēkiem dzīvi		Uzskatu, ka par šādu gadījumu novēršanu, kontroli ir jā rūpējas tiesībsargājošajām iestādēm, nevis iedzīvotājiem		Saskarsme ar tiesībsargājošajām iestādēm šādas ziņošanas dēļ pašam/-ai rada problēmas (piem., tas ir sarežģīti, jātērē laiks vai jātērē finanšu resursi)		Iespējama atbilde, nepatīkšanas, ko radītu tas, par kuru tiek ziņots		Uzskatu, ka ziņošana pēc savas būtības nav nekas labs, tā ir „stucīšana”		Pietiek, ja pats/-i izvairās no negodīgas rīcības (nepērk precī, nedod kukuli, neakceptē viltojumus u.tml.), ziņot nav nepieciešams			
		nesvērts skaits	rindu %	nesvērts skaits	rindu %	nesvērts skaits	rindu %	nesvērts skaits	rindu %	nesvērts skaits	rindu %	nesvērts skaits	rindu %	nesvērts skaits	rindu %	nesvērts skaits	rindu %
Visi respondenti	288	28.2%	271	26.5%	222	21.6%	419	40.9%	277	27.0%	313	30.6%	144	14.2%	151	14.7%	
Dzimums	Vīrietis	128	26.7%	140	29.1%	97	20.2%	197	40.9%	126	26.3%	138	28.8%	70	14.7%	58	12.1%
	Sieviete	160	29.6%	131	24.2%	125	22.9%	222	40.9%	151	27.7%	175	32.3%	74	13.7%	93	17.2%
Vecums	16 - 24	47	41.5%	33	28.9%	19	16.7%	45	39.5%	35	30.8%	30	26.4%	10	8.8%	19	16.8%
	25 - 34	49	24.1%	52	25.7%	55	27.2%	68	33.7%	53	26.5%	67	33.3%	30	15.0%	29	14.4%
	35 - 44	44	22.2%	65	32.7%	48	24.0%	83	41.8%	59	29.8%	61	30.7%	32	16.1%	31	15.6%
	45 - 54	48	25.9%	41	22.1%	36	19.3%	71	38.0%	43	22.9%	64	34.4%	29	15.6%	23	12.5%
	55 - 63	51	31.5%	46	28.4%	33	20.3%	72	44.5%	40	24.9%	38	23.5%	22	13.6%	23	14.1%
	64 - 74	49	30.7%	34	21.4%	31	19.2%	80	49.9%	47	29.2%	53	33.2%	21	13.2%	26	16.2%
Izglītība	Pamatizglītība	44	39.3%	28	25.3%	21	18.9%	43	38.1%	28	25.0%	44	39.1%	18	16.2%	14	12.4%
	Vidējā, vidējā profesionālā	167	26.7%	164	26.3%	140	22.3%	275	43.8%	165	26.4%	184	29.5%	89	14.3%	94	15.0%
	Augstākā	77	27.1%	79	27.5%	61	21.2%	101	35.5%	84	29.2%	85	29.7%	37	12.9%	43	15.2%
Tautība	Latvietis (-te)	174	29.1%	152	25.5%	119	19.9%	243	40.6%	170	28.3%	207	34.5%	86	14.5%	101	16.8%
	Cits (-ta)	114	26.9%	119	28.0%	103	24.1%	176	41.3%	107	25.2%	106	25.0%	58	13.7%	50	11.8%
Sarunvaloda ģimenē	Latviešu	181	29.3%	152	24.6%	125	20.3%	244	39.6%	172	27.8%	212	34.3%	85	13.9%	106	17.1%
	Krievu	106	26.6%	114	28.7%	96	23.8%	174	43.5%	100	25.1%	97	24.3%	58	14.5%	45	11.3%
	Citā	1	14.6%	5	70.6%	1	15.6%	1	13.8%	5	72.3%	4	59.6%	1	13.8%		
Pilsonības statuss	LR pilsoņi	248	28.0%	238	26.9%	187	21.0%	360	40.6%	246	27.7%	286	32.2%	126	14.3%	138	15.5%
	Respondenti bez LR	40	29.6%	33	24.3%	35	25.4%	59	42.7%	31	22.9%	27	19.9%	18	13.5%	13	9.7%
Nodarbinātības sektors	Publiskajā sektorā (valsts, pašvaldības)	54	27.1%	49	24.8%	43	21.5%	69	34.9%	51	25.5%	66	32.9%	25	12.6%	31	15.7%
	Privātajā sektorā	113	24.4%	145	31.1%	106	22.6%	195	42.0%	140	30.2%	149	32.3%	72	15.6%	67	14.5%
	Nestrādāju	121	33.8%	77	21.4%	73	20.3%	155	42.8%	86	23.8%	98	27.0%	47	13.2%	53	14.6%
Pamatnodarbošanās	Vadītājs	7	14.6%	15	30.7%	13	26.7%	17	35.3%	13	26.5%	18	37.7%	8	16.4%	6	12.3%
	Speciālists, ierēdnis	57	20.1%	87	30.6%	61	21.4%	101	35.9%	91	32.1%	94	33.1%	37	13.2%	46	16.5%
	Strādnieks	89	31.2%	76	26.6%	66	22.9%	126	44.0%	78	27.3%	87	30.5%	44	15.3%	38	13.2%
	Zemnieks	2	22.6%	1	10.8%	2	22.1%	6	67.1%	2	22.1%	4	44.8%				
	Individuālais darbs	12	32.6%	15	40.9%	7	19.1%	14	38.1%	7	19.0%	12	32.9%	8	22.0%	8	21.7%
	Pensionārs	58	31.6%	37	20.1%	33	17.7%	90	48.7%	43	22.9%	46	24.4%	26	14.2%	28	15.0%
	Skolnieks, students	27	52.1%	9	17.5%	10	19.3%	13	24.9%	10	19.2%	14	26.7%	4	7.6%	8	15.6%
	Mājsaimniece	12	22.8%	12	22.7%	10	19.2%	28	53.2%	12	22.8%	13	24.6%	6	11.5%	11	20.7%
	Bezdarbnieks	24	34.1%	19	26.7%	20	28.0%	24	33.3%	21	29.9%	25	35.4%	11	15.8%	6	8.4%
	Mēneša vidējie ienākumi uz vienu mājsaimniecības locekli (kvintīles)	Zemi ienākumi	39	30.5%	37	28.7%	30	23.3%	55	42.1%	36	28.2%	43	33.6%	18	14.2%	19
Vidēji zemi ienākumi		47	36.5%	31	23.9%	24	18.2%	59	45.6%	28	21.5%	40	31.0%	18	14.0%	21	16.4%
Vidēji ienākumi		50	28.5%	42	24.2%	42	24.3%	86	49.5%	47	27.0%	51	29.2%	23	13.3%	30	17.0%
Vidēji augsti ienākumi		51	26.3%	59	30.2%	47	23.8%	78	39.8%	62	31.6%	59	29.9%	24	12.3%	28	14.3%
Augsti ienākumi		36	22.8%	50	31.3%	37	23.0%	57	36.3%	42	26.1%	48	30.3%	27	17.0%	19	12.0%
Grūti pateikt/ NA		65	27.5%	52	22.2%	42	17.8%	84	35.3%	62	26.3%	72	30.5%	34	14.5%	34	14.5%
Reģions	Rīga	82	23.9%	81	23.9%	71	20.7%	127	37.2%	92	26.9%	91	26.4%	48	14.1%	46	13.4%
	Pierīga	64	32.9%	65	33.5%	52	26.6%	93	48.3%	48	24.6%	63	32.5%	33	17.1%	27	14.0%
	Vidzeme	41	43.3%	19	20.1%	17	18.3%	26	27.8%	26	27.8%	34	36.4%	20	21.5%	17	17.8%
	Kurzeme	36	27.4%	37	28.4%	32	24.6%	57	43.1%	34	25.7%	40	30.7%	13	10.1%	13	9.6%
	Zemgale	30	25.4%	27	22.8%	22	18.4%	56	47.1%	41	34.5%	43	36.2%	12	10.1%	23	19.3%
	Latgale	35	24.8%	42	29.2%	28	19.5%	60	41.5%	36	25.2%	42	29.2%	18	12.3%	25	17.5%
	Apdzīvota vieta	Rīga	82	23.9%	81	23.9%	71	20.7%	127	37.2%	92	26.9%	91	26.4%	48	14.1%	46
cita pilsēta	118	31.8%	100	26.7%	76	20.3%	155	41.2%	104	27.9%	104	28.1%	54	14.5%	59	15.7%	
lauki	88	28.6%	90	29.1%	75	24.2%	137	44.5%	81	26.2%	118	38.2%	42	13.7%	46	15.0%	

Bāze: visi respondenti, n=1022 Tabulas turpinājums nākamajā lpp.

## Pētījums: Attieksme pret negodīgu rīcību

3. Lūdzu, raksturojiet galvenos faktorus, kas Jūs pašu galvenokārt atturētu ziņot tiesībsargājošajām un citām kontrolējošajām iestādēm (piem., policijai, KNAB, VID, PVD u.tml.) par gadījumiem, kuros ir likuma "apiešana", datu viltošana vai krāpšana?

		Lūdzu, raksturojiet galvenos faktorus, kas Jūs pašu galvenokārt atturētu ziņot tiesībsargājošajām un citām kontrolējošajām iestādēm (piem., policijai, KNAB, VID, PVD u.tml.) par gadījumiem, kuros ir likuma "apiešana", datu viltošana vai krāpšana?												Total	
		Man ir vienalga		Tāpat neviens netiks sodīts, vai sodi būs formāli		Šo pārkāpumu nevar pierādīt		Cits iemesls		Nav tādu faktoru, kas atturētu ziņot		Grūti pateikt/NA			
		nesvērts skaits	rindu %	nesvērts skaits	rindu %	nesvērts skaits	rindu %	nesvērts skaits	rindu %	nesvērts skaits	rindu %	nesvērts skaits	rindu %	nesvērts skaits	rindu %
Visi respondenti		37	3.6%	382	37.3%	171	16.8%	28	2.7%	42	4.2%	16	1.6%	1022	269.9%
Dzimums	Vīrietis	16	3.3%	169	35.2%	80	16.8%	18	3.7%	16	3.4%	11	2.3%	480	263.5%
	Sieviete	21	3.9%	213	39.2%	91	16.8%	10	1.8%	26	4.9%	5	.9%	542	275.9%
Vecums	16 - 24	3	2.6%	38	33.5%	25	22.2%	4	3.5%	5	4.4%			114	275.4%
	25 - 34	7	3.5%	63	31.1%	38	18.7%	7	3.5%	7	3.4%	5	2.5%	202	262.7%
	35 - 44	6	3.0%	83	41.9%	34	17.3%	5	2.5%	1	.5%	6	3.1%	198	281.2%
	45 - 54	3	1.6%	75	40.0%	26	13.8%	5	2.6%	10	5.4%	1	.5%	186	254.7%
	55 - 63	10	6.2%	61	37.7%	29	18.1%	4	2.4%	13	8.0%	2	1.3%	162	274.4%
	64 - 74	8	5.0%	62	38.6%	19	11.9%	3	1.9%	6	3.7%	2	1.3%	160	275.2%
Izglītība	Pamatizglītība	6	5.4%	41	36.2%	12	10.6%	5	4.5%	3	2.6%			113	273.4%
	Vidējā, vidējā profesionālā	23	3.7%	235	37.6%	105	17.0%	15	2.4%	24	3.9%	8	1.3%	625	270.1%
	Augstākā	8	2.8%	106	37.1%	54	18.9%	8	2.8%	15	5.3%	8	2.8%	284	268.0%
Tautība	Latvietis (-te)	19	3.2%	230	38.4%	115	19.2%	13	2.1%	18	3.1%	8	1.3%	598	276.5%
	Cits (-ta)	18	4.3%	152	35.7%	56	13.4%	15	3.6%	24	5.7%	8	1.9%	424	260.4%
Sarunvaloda ģimenē	Latviešu	19	3.1%	239	38.6%	118	19.1%	13	2.1%	20	3.3%	8	1.3%	617	274.3%
	Krievu	18	4.5%	140	35.1%	53	13.5%	14	3.6%	22	5.6%	8	2.0%	398	262.1%
	Citā			3	45.3%			1	13.8%					7	319.6%
Pilsonības statuss	LR pilsoņi	30	3.4%	329	37.1%	155	17.5%	23	2.6%	35	4.0%	11	1.2%	886	272.0%
	Respondenti bez LR	7	5.2%	53	38.7%	16	12.0%	5	3.7%	7	5.2%	5	3.8%	136	256.4%
Nodarbinātības sektors	Publiskajā sektorā (valsts, pašvaldības)	6	3.1%	75	37.7%	35	17.4%	3	1.5%	11	5.8%	3	1.5%	198	262.0%
	Privātajā sektorā	15	3.2%	177	38.1%	76	16.5%	14	3.0%	15	3.3%	9	1.9%	464	278.6%
	Nestrādāju	16	4.5%	130	36.0%	60	16.9%	11	3.1%	16	4.4%	4	1.1%	360	262.8%
Pamatnodarbošanās	Vadītājs			18	37.5%	8	16.3%	3	6.6%	2	4.3%	3	6.4%	48	271.0%
	Speciālists, ierēdnis	8	2.8%	106	37.4%	52	18.4%	6	2.1%	16	5.9%	3	1.0%	282	270.6%
	Strādnieks	11	3.8%	112	39.1%	44	15.5%	6	2.1%	7	2.6%	3	1.1%	286	275.0%
	Zemnieks			4	45.1%			1	10.4%					9	245.0%
	Individuālais darbs	2	5.6%	12	32.8%	7	18.9%	1	2.7%	1	2.8%	3	7.9%	37	296.9%
	Pensionārs	12	6.6%	68	36.4%	20	11.0%	4	2.2%	8	4.2%	3	1.7%	184	256.8%
	Skolnieks, students	1	1.8%	11	20.9%	10	19.2%	2	4.0%	3	5.9%			52	234.8%
	Mājsaimniece			17	32.5%	12	22.8%	3	5.6%	3	5.6%	1	1.8%	53	265.7%
	Bezdarbnieks	3	4.3%	34	48.0%	18	25.5%	2	2.8%	2	2.8%			71	294.9%
	Mēneša vidējie ienākumi uz vienu mājsaimniecības locekli (kvintīles)	Zemi ienākumi	4	3.2%	55	42.0%	22	17.2%	5	3.8%	4	3.1%	1	.8%	130
Vidēji zemi ienākumi		6	4.7%	55	42.3%	21	16.5%	1	.8%	7	5.4%	1	.7%	129	277.3%
Vidēji ienākumi		7	4.0%	79	44.9%	32	18.1%	2	1.1%	4	2.3%	1	.6%	175	284.0%
Vidēji augsti ienākumi		4	2.1%	75	38.4%	32	16.4%	3	1.5%	12	6.3%	1	.5%	195	273.3%
Augsti ienākumi		5	3.2%	47	29.9%	25	15.8%	7	4.4%	5	3.4%	3	1.9%	158	257.1%
Grūti pateikt/ NA		11	4.7%	71	30.3%	39	16.7%	10	4.3%	10	4.3%	9	3.9%	235	252.7%
Reģions	Rīga	13	3.9%	120	34.9%	58	17.1%	14	4.2%	25	7.5%	11	3.2%	341	257.4%
	Pierīga	8	4.2%	62	32.3%	35	18.2%	4	2.0%	2	1.0%	1	.5%	193	287.7%
	Vidzeme	5	5.2%	32	34.3%	15	15.9%			4	4.3%			94	272.6%
	Kurzeme	4	3.0%	58	44.1%	20	15.3%	9	6.8%	3	2.3%	2	1.5%	132	272.4%
	Zemgale	3	2.6%	43	36.3%	20	16.9%	2	1.7%	2	1.7%	2	1.7%	119	273.0%
	Latgale	4	2.7%	67	46.6%	23	16.0%	1	.7%	6	4.2%			143	269.2%
Apdzīvota vieta	Rīga	13	3.9%	120	34.9%	58	17.1%	14	4.2%	25	7.5%	11	3.2%	341	257.4%
	cita pilsēta	14	3.7%	146	39.2%	67	17.9%	7	1.9%	9	2.5%	4	1.1%	373	272.3%
	lauki	10	3.3%	116	37.7%	46	15.2%	7	2.2%	8	2.6%	1	.3%	308	280.8%

Bāze: visi respondenti, n=1022

## Pētījums: Attieksme pret negodīgu rīcību

### 4. Lūdzu, raksturojiet galvenos faktorus, kas Jūs pašu varētu pamudināt ziņot tiesībsargājošajām un citām kontrolējošajām iestādēm (piem., policijai, KNAB, VID, PVD u.tml.) par gadījumiem, kuros ir likuma "apiešana", datu viltošana vai krāpšana?

		Lūdzu, raksturojiet galvenos faktorus, kas Jūs pašu varētu pamudināt ziņot tiesībsargājošajām un citām kontrolējošajām iestādēm (piem., policijai, KNAB, VID, PVD u.tml.) par gadījumiem, kuros ir likuma "apiešana", datu viltošana vai krāpšana?															
		Ja ir aizskartas manas, man tuvu cilvēku intereses		Ja gadījums ir nozīmīgs (aizskar daudzus intereses, tiek zaudētas lielas summas, atkārtojas vairākas reizes)		Ja gadījums ir īpaši nekauņīgs		Ja tiktu nodrošināta pilnīga anonimitāte, ziņotāju aizsardzība		Ja tiktu piedāvāta atlīdzība par ziņošanu		Ja šis gadījums apdraud cilvēku drošību		Jo tādā veidā varu cīnīties ar netaisnīgumu, negodīgumu		Ja to ir viegli, vienkārši izdarīt (nav birokrātijas)	
		nesvērts skaits	rindu %	nesvērts skaits	rindu %	nesvērts skaits	rindu %	nesvērts skaits	rindu %	nesvērts skaits	rindu %	nesvērts skaits	rindu %	nesvērts skaits	rindu %	nesvērts skaits	rindu %
Visi respondenti		662	64.8%	374	36.6%	435	42.5%	292	28.6%	110	10.8%	442	43.2%	165	16.1%	173	16.9%
Dzimums	Vīrietis	312	65.0%	166	34.6%	200	41.6%	135	28.0%	57	11.8%	199	41.6%	65	13.5%	63	13.2%
	Sieviete	350	64.7%	208	38.3%	235	43.3%	157	29.1%	53	9.8%	243	44.7%	100	18.5%	110	20.3%
Vecums	16 - 24	75	65.9%	47	41.5%	45	39.5%	25	21.9%	23	20.1%	48	42.2%	24	21.0%	17	14.8%
	25 - 34	140	69.3%	82	40.5%	93	46.0%	66	32.7%	27	13.4%	93	46.0%	32	15.7%	50	24.7%
	35 - 44	130	65.6%	79	39.7%	97	49.0%	65	32.8%	21	10.7%	96	48.4%	34	17.2%	38	19.2%
	45 - 54	117	63.0%	61	32.8%	67	36.1%	60	32.2%	20	10.8%	77	41.3%	32	17.3%	31	16.6%
	55 - 63	107	66.0%	57	35.2%	69	42.4%	37	22.8%	12	7.3%	63	39.0%	19	11.6%	18	11.2%
	64 - 74	93	58.0%	48	29.9%	64	39.9%	39	24.7%	7	4.4%	65	40.5%	24	15.0%	19	11.8%
Izglītība	Pamatzglītība	76	67.1%	34	30.1%	37	32.9%	32	28.6%	17	15.2%	40	35.7%	15	13.2%	18	16.2%
	Vidējā, vidējā profesionālā	392	62.9%	214	34.2%	265	42.4%	178	28.5%	62	9.9%	252	40.3%	85	13.5%	98	15.6%
	Augstākā	194	68.3%	126	44.3%	133	46.5%	82	28.8%	31	11.0%	150	52.6%	65	22.8%	57	19.9%
Tautība	Latvietis (-te)	391	65.4%	233	38.8%	276	46.0%	188	31.3%	63	10.6%	274	45.7%	121	20.0%	135	22.5%
	Cits (-ta)	271	64.0%	141	33.3%	159	37.5%	104	24.7%	47	11.0%	168	39.5%	44	10.3%	38	8.8%
Sarusvaloda ģimenē	Latviešu	396	64.2%	227	36.6%	273	44.1%	193	31.2%	65	10.6%	282	45.6%	119	19.1%	137	22.1%
	Krievu	266	67.0%	145	36.6%	160	40.3%	98	24.7%	44	11.0%	158	39.6%	46	11.5%	33	8.1%
	Citā			2	27.0%	2	27.0%	1	13.8%	1	14.6%	2	28.3%			3	42.9%
Pilsonības statuss	LR pilsoni	581	65.6%	333	37.5%	384	43.3%	268	30.2%	100	11.3%	401	45.1%	153	17.2%	166	18.6%
	Respondenti bez LR pilsonības	81	59.5%	41	30.2%	51	37.3%	24	17.7%	10	7.4%	41	30.2%	12	8.7%	7	5.2%
Nodarbinātības sektors	Publiskajā sektorā (valsts, pašvaldības)	125	63.1%	79	39.5%	89	44.7%	65	32.3%	26	13.0%	92	46.4%	47	23.6%	38	19.0%
	Privātajā sektorā	308	66.5%	174	37.6%	209	45.1%	130	28.1%	52	11.2%	217	46.7%	63	13.5%	77	16.5%
	Nestrādāju	229	63.7%	121	33.5%	137	37.8%	97	27.1%	32	9.0%	133	36.8%	55	15.1%	58	16.1%
Pamatnodarbošanās	Vadītājs	33	68.5%	26	54.4%	32	66.5%	16	33.2%	9	18.7%	27	55.6%	13	27.0%	12	24.7%
	Speciālists, ierēdnis	191	67.9%	126	44.5%	125	44.4%	86	30.4%	36	12.7%	137	48.5%	50	17.7%	53	18.7%
	Strādnieks	176	61.6%	84	29.5%	115	40.2%	84	29.4%	28	9.7%	117	41.0%	43	14.9%	43	14.9%
	Zemnieks	5	56.9%	3	33.6%	5	56.4%	4	44.0%			7	78.8%	1	11.4%	3	34.6%
	Individuālais darbs	28	75.9%	14	37.6%	21	57.0%	5	13.6%	5	13.9%	21	56.4%	3	8.0%	4	10.8%
	Pensionārs	119	64.8%	55	29.9%	77	41.9%	45	24.6%	8	4.4%	62	33.1%	26	13.9%	23	12.4%
	Skolnieks, students	35	67.3%	23	44.5%	20	38.5%	17	32.8%	10	19.5%	23	44.3%	8	15.4%	11	21.5%
	Mājsaimniece	34	64.2%	20	37.7%	21	39.1%	12	22.6%	5	9.3%	20	37.9%	13	24.4%	10	18.7%
	Bezdarbnieks	41	57.8%	23	31.8%	19	26.5%	23	32.3%	9	12.7%	28	39.6%	8	11.3%	14	19.8%
Mēneša vidējie ienākumi uz vienu mājsaimniecības locekli (kvintīles)	Zemi ienākumi	79	60.6%	38	29.2%	48	36.7%	39	30.2%	16	12.6%	45	34.8%	18	14.0%	17	13.2%
	Vidēji zemi ienākumi	85	66.1%	50	39.0%	58	45.3%	39	30.2%	9	6.8%	56	43.6%	21	16.3%	23	17.8%
	Vidēji ienākumi	127	72.6%	65	37.0%	80	45.7%	42	24.0%	13	7.5%	84	48.1%	29	16.4%	28	16.0%
	Vidēji augsti ienākumi	128	65.9%	77	39.6%	98	50.2%	60	30.8%	16	8.2%	95	48.3%	45	22.9%	37	18.7%
	Augsti ienākumi	95	60.4%	67	42.2%	71	44.9%	49	31.0%	27	17.0%	79	49.9%	22	13.9%	28	17.6%
	Grūti pateikt/ NA	148	62.9%	77	32.7%	80	33.8%	63	26.7%	29	12.3%	83	35.1%	30	12.6%	40	16.9%
Reģions	Rīga	234	68.8%	151	44.2%	162	47.7%	95	27.8%	41	12.0%	159	46.5%	50	14.6%	51	14.7%
	Pierīga	121	62.6%	58	30.1%	68	35.2%	48	24.8%	21	10.7%	84	43.4%	32	16.5%	35	18.1%
	Vidzeme	52	55.2%	27	28.5%	38	40.0%	23	24.4%	10	10.9%	43	45.4%	14	14.7%	17	18.0%
	Kurzeme	83	63.1%	47	35.7%	69	52.2%	35	26.9%	11	8.6%	54	40.7%	25	19.0%	26	19.8%
	Zemgale	79	66.7%	36	30.5%	39	32.8%	40	33.9%	8	6.8%	39	33.2%	13	10.8%	14	12.1%
	Latgale	93	65.1%	55	38.3%	59	41.1%	51	35.5%	19	13.1%	63	44.0%	31	21.5%	30	20.9%
Apdzīvota vieta	Rīga	234	68.8%	151	44.2%	162	47.7%	95	27.8%	41	12.0%	159	46.5%	50	14.6%	51	14.7%
	cita pilsēta	239	64.0%	118	31.6%	147	39.2%	91	24.6%	33	8.9%	148	39.7%	62	16.5%	61	16.2%
	lauki	189	61.5%	105	34.1%	126	40.7%	106	34.2%	36	11.6%	135	43.7%	53	17.1%	61	19.9%

Bāze: visi respondenti, n=1022 Tabulas turpinājums nākamajā lpp.

## Pētījums: Attieksme pret negodīgu rīcību

### 4. Lūdzu, raksturojiet galvenos faktoros, kas Jūs pašu varētu pamudināt ziņot tiesībsargājošajām un citām kontrolējošajām iestādēm (piem., policijai, KNAB, VID, PVD u.tml.) par gadījumiem, kuros ir likuma "apiešana", datu viltošana vai krāpšana?

		Lūdzu, raksturojiet galvenos faktoros, kas Jūs pašu varētu pamudināt ziņot tiesībsargājošajām un citām kontrolējošajām iestādēm (piem., policijai, KNAB, VID, PVD u.tml.) par gadījumiem, kuros ir likuma "apiešana", datu viltošana vai krāpšana?														Total	
		Ja redzētu, ka tam ir pozitīva sekas (situācija mainās, ja vainīgie tiktu saukti pie atbildības, sodīti)		Ja zinātu, ka arī citi cilvēki ziņo		Ja sabiedrība atzinīgi novērtētu cilvēku, kurš ziņo, nevis nosodītu		Ja tas tiktu uzskatīts par ikvienu iedzīvotāja pienākumu		Cits iemesls		Nav tādu faktoru, kas pamudinātu ziņot		Grūti pateikt/NA			
		nesvērts skaits	rindu %	nesvērts skaits	rindu %	nesvērts skaits	rindu %	nesvērts skaits	rindu %	nesvērts skaits	rindu %	nesvērts skaits	rindu %	nesvērts skaits	rindu %	nesvērts skaits	rindu %
Visi respondenti		349	34.0%	83	8.1%	134	13.0%	147	14.5%	15	1.5%	60	5.9%	24	2.4%	1022	338.7%
Dzimums	Vīrietis	151	31.4%	30	6.3%	59	12.1%	59	12.4%	9	1.9%	35	7.3%	12	2.5%	480	323.2%
	Sieviete	198	36.6%	53	9.8%	75	13.8%	88	16.4%	6	1.1%	25	4.6%	12	2.2%	542	353.1%
Vecums	16 - 24	43	38.0%	11	9.5%	16	14.1%	17	15.1%	1	.8%	6	5.3%	2	1.7%	114	351.5%
	25 - 34	70	34.6%	17	8.3%	26	12.8%	27	13.3%	6	3.0%	10	4.9%	3	1.5%	202	366.9%
	35 - 44	82	41.5%	18	9.1%	32	16.1%	26	13.1%	1	.5%	8	4.1%	3	1.5%	198	368.6%
	45 - 54	58	31.0%	14	7.4%	18	9.6%	26	13.9%	4	2.2%	11	5.8%	8	4.3%	186	324.4%
	55 - 63	43	26.7%	14	8.7%	14	8.7%	28	17.4%	2	1.3%	14	8.7%	3	1.9%	162	308.8%
	64 - 74	53	33.2%	9	5.6%	28	17.6%	23	14.5%	1	.6%	11	6.8%	5	3.2%	160	305.7%
Izglītība	Pamatizglītība	32	28.2%	4	3.4%	13	11.3%	18	15.9%	1	1.0%	7	6.0%	2	1.7%	113	306.5%
	Vidējā, vidējā profesionālā	208	33.2%	47	7.5%	80	12.7%	80	13.0%	9	1.5%	47	7.6%	13	2.1%	625	324.7%
	Augstākā	109	38.3%	32	11.3%	41	14.3%	49	17.1%	5	1.8%	6	2.2%	9	3.2%	284	382.4%
Tautība	Latvietis (-te)	245	40.8%	51	8.5%	93	15.3%	100	16.8%	9	1.6%	21	3.6%	13	2.1%	598	369.1%
	Cits (-ta)	104	24.3%	32	7.5%	41	9.6%	47	11.1%	6	1.4%	39	9.2%	11	2.6%	424	294.9%
Sarunvaloda ģimenē	Latviešu	244	39.4%	51	8.3%	95	15.2%	102	16.6%	9	1.5%	23	3.8%	13	2.1%	617	360.3%
	Krievu	102	25.4%	32	8.0%	38	9.4%	45	11.4%	6	1.5%	37	9.3%	10	2.6%	398	306.5%
	Citā	3	43.6%			1	14.6%							1	15.1%	7	227.1%
Pilsonības statuss	LR pilsoni	319	35.9%	78	8.8%	123	13.8%	137	15.5%	13	1.5%	48	5.4%	17	1.9%	886	351.7%
	Respondenti bez LR pilsonības	30	21.7%	5	3.8%	11	7.8%	10	7.4%	2	1.4%	12	9.1%	7	5.3%	136	252.9%
Nodarbinātības sektors	Publiskajā sektorā (valsts, pašvaldības)	73	36.6%	25	12.7%	28	14.0%	32	16.2%	3	1.5%	12	6.2%	6	3.1%	198	371.9%
	Privātajā sektorā	162	34.7%	34	7.3%	54	11.5%	56	12.0%	5	1.0%	23	5.0%	9	1.9%	464	338.7%
	Nestrādāju	114	31.7%	24	6.6%	52	14.4%	59	16.7%	7	2.1%	25	7.0%	9	2.5%	360	320.0%
Pamatnodarbošanās	Vadītājs	21	43.9%	5	10.5%	6	12.5%	11	22.9%	1	2.2%			1	2.2%	48	442.8%
	Speciālists, ierēdnis	106	37.4%	30	10.7%	38	13.3%	35	12.4%	3	1.0%	15	5.3%	5	1.7%	282	366.4%
	Strādnieks	90	31.2%	21	7.3%	31	10.7%	38	13.3%	3	1.0%	18	6.4%	9	3.2%	286	314.2%
	Zemnieks	4	44.2%	1	10.8%	3	33.2%	1	11.4%							9	415.2%
	Individuālais darbs	14	37.8%	2	5.5%	4	10.5%	3	8.2%	1	2.8%	2	5.5%			37	343.5%
	Pensionārs	54	29.1%	7	3.6%	28	15.0%	30	16.6%	3	1.9%	14	7.7%	6	3.3%	184	302.3%
	Skolnieks, students	17	33.1%	5	9.7%	3	5.7%	10	19.7%			5	9.7%	1	1.8%	52	363.4%
	Mājsaimniece	20	38.3%	7	13.1%	10	19.0%	7	13.4%			2	3.8%			53	341.6%
	Bezdarbnieks	23	32.4%	5	6.9%	11	15.6%	12	17.2%	4	5.6%	4	5.5%	2	2.9%	71	317.9%
Mēneša vidējie ienākumi uz vienu mājsaimniecības locekli (kvintīles)	Zemi ienākumi	43	33.2%	8	6.1%	17	13.3%	19	15.0%	4	3.1%	9	6.8%	3	2.3%	130	311.2%
	Vidēji zemi ienākumi	51	39.7%	7	5.3%	22	16.5%	15	11.7%	1	.8%	9	7.0%	5	3.7%	129	349.9%
	Vidēji ienākumi	70	40.0%	8	4.6%	29	16.6%	28	16.2%	1	.6%	4	2.3%	3	1.8%	175	349.2%
	Vidēji augsti ienākumi	71	36.0%	22	11.2%	26	13.1%	39	20.0%	1	.4%	13	6.8%	3	1.6%	195	373.9%
	Augsti ienākumi	53	33.4%	18	11.3%	20	12.6%	16	10.3%	2	1.3%	2	1.3%	2	1.2%	158	348.4%
	Grūti pateikt/ NA	61	25.8%	20	8.6%	20	8.4%	30	12.6%	6	2.6%	23	9.9%	8	3.5%	235	304.3%
Reģions	Rīga	115	33.5%	36	10.5%	45	13.1%	50	14.5%	4	1.2%	22	6.5%	10	2.9%	341	358.5%
	Pierīga	67	34.5%	13	6.8%	16	8.2%	24	12.4%	2	1.1%	11	5.7%	4	2.1%	193	312.3%
	Vidzeme	35	37.3%	5	5.2%	12	12.4%	16	17.0%	3	3.3%	4	4.3%			94	316.7%
	Kurzeme	44	33.4%	7	5.3%	23	17.6%	13	10.1%	4	3.0%	5	4.0%	2	1.5%	132	341.0%
	Zemgale	39	32.9%	9	7.7%	17	14.0%	25	21.4%	1	.9%	5	4.0%	3	2.6%	119	310.0%
	Latgale	49	34.1%	13	9.1%	21	14.6%	19	13.4%	1	.7%	13	9.2%	5	3.6%	143	364.2%
Apdzīvota vieta	Rīga	115	33.5%	36	10.5%	45	13.1%	50	14.5%	4	1.2%	22	6.5%	10	2.9%	341	358.5%
	cita pilsēta	111	29.6%	25	6.8%	43	11.4%	52	14.1%	9	2.5%	26	7.1%	8	2.2%	373	314.4%
	lauki	123	40.0%	22	7.1%	46	14.8%	45	14.8%	2	.7%	12	3.8%	6	2.0%	308	345.9%

Bāze: visi respondenti, n=1022

# Pētījums: Attieksme pret negodīgu rīcību

## 5. Šajā kartītē ir uzskaitīti dažādi apgalvojumi. Lūdzu, norādiet, kuriem no tiem Jūs piekrtāt!

		Šajā kartītē ir uzskaitīti dažādi apgalvojumi. Lūdzu, norādiet, kuriem no tiem Jūs piekrtāt!																				Total			
		Ja produkts ir kvalitatīvs, tas nav nekāds briesmīgs, ja par tā izcelsmes vietu tiek norādīta Latvija, kaut arī patiesībā tā ir cita valsts		Ja produkts labi garšo, tas nav nekāds briesmīgs, ja uz tā etiķetes ir norādīts nepareizs vai nepilnīgs sastāvs (vienas gaļas vieta cita, nav norādītas visas sastāvdaļas u.tml.)		Neliecencēta saturs (audio, videoierakstu, datorprogrammu) iegūšana nav nosodāma, ja to izmanto tikai savām vajadzībām		Arī tad, ja būtu iespēja nepamantī Latvijas ievest kādus izstrādājumus no aizsargājamām augu vai dzīvnieku sugām (piem., medikamentus, apģērbu, apavus), es to nekādā gadījumā nedarītu		Daudzos gadījumos (piemēram, par ES fondu pasākumu apmeklāšanu, vai iesniegto projektam nepieciešamos dokumentus) tas nav nekāds briesmīgs, ja dokumentus paraksta ar "atpakaļejošu" datumu vai kāda cita cilvēka vārdu		Aizbildot kādus formālus dokumentus valsts pārvaldes vai pašvaldības iestādēm (piem., saistībā ar uzņēmumu vai amatpersonas deklarācijām, ES fondu projektiem, šķērsojot korupciju (t.sk. lai atklātu un sodītu krāpniekus) valsts dara pietiekami, lai mazinātu krāpšanas un robežu u.c.), ir pieļaujams, ka netiek sniegta visa prasīta informācija vai tā ir neprecīza		Es uzticos valsts pārvaldes darbam krāpšanas un korupcijas mazināšanas nolūkos		Ja tirgotājs publiski paziņotu, ka ir "godīgs tirgotājs" (t.i., viņa veikalos netiek pieļauta nekāda negodīga rīcība), es šajā veikalā iepirktos biežāk		Ne vienam no šiem apgalvojumiem nepiekrītu		Grūti pateikt/NA		nesvērts skaits		rindu %	
		nesvērts skaits	rindu %	nesvērts skaits	rindu %	nesvērts skaits	rindu %	nesvērts skaits	rindu %	nesvērts skaits	rindu %	nesvērts skaits	rindu %	nesvērts skaits	rindu %	nesvērts skaits	rindu %	nesvērts skaits	rindu %	nesvērts skaits	rindu %	nesvērts skaits	rindu %		
Visi respondenti		233	22.9%	141	13.8%	351	34.4%	229	22.3%	113	11.0%	76	7.4%	98	9.5%	136	13.3%	212	20.7%	243	23.9%	61	6.0%	1022	185.4%
Dzimums	Vīrietis	127	26.5%	83	17.2%	177	36.6%	101	21.0%	57	11.7%	37	7.6%	44	9.2%	57	11.9%	87	18.2%	112	23.5%	31	6.5%	480	190.0%
	Sieviete	106	19.6%	58	10.7%	174	32.3%	128	23.6%	56	10.4%	39	7.2%	54	9.9%	79	14.6%	125	23.1%	131	24.2%	30	5.5%	542	181.0%
Vecums	16 - 24	26	23.0%	16	14.1%	51	44.9%	31	27.4%	15	13.3%	10	8.9%	16	14.1%	22	19.3%	20	17.5%	22	19.1%	4	3.4%	114	204.9%
	25 - 34	46	22.9%	24	12.0%	75	37.2%	44	21.7%	31	15.3%	15	7.5%	19	9.3%	25	12.4%	48	23.7%	49	24.3%	10	4.9%	202	191.1%
	35 - 44	44	22.2%	32	16.2%	76	38.5%	55	27.6%	28	14.2%	16	8.1%	19	9.6%	40	20.2%	39	19.8%	12	6.0%	198	187.5%		
	45 - 54	38	20.5%	24	12.9%	64	34.4%	34	18.3%	19	10.1%	16	8.6%	18	9.6%	24	12.8%	33	17.7%	46	25.0%	9	4.8%	186	174.7%
	55 - 63	44	27.2%	19	12.0%	52	31.9%	33	20.4%	11	6.7%	9	5.4%	16	9.8%	25	15.2%	34	21.0%	43	26.8%	15	9.4%	162	185.7%
64 - 74	35	22.0%	26	16.5%	33	20.6%	32	20.0%	9	5.7%	10	6.2%	19	11.8%	21	13.1%	37	23.2%	44	27.5%	11	6.9%	160	173.5%	
Izglītība	Pamatizglītība	33	29.6%	17	15.3%	41	36.6%	20	17.8%	8	7.2%	4	3.6%	16	14.1%	22	19.4%	21	18.3%	26	22.9%	6	5.2%	113	190.2%
	Vidējā, vidējā profesionālā	152	24.5%	96	15.4%	215	34.5%	134	21.3%	72	11.5%	51	8.1%	63	10.1%	71	11.4%	123	19.8%	149	24.0%	38	6.1%	625	186.6%
	Augstākā	48	16.9%	28	9.8%	95	33.3%	75	26.4%	33	11.6%	21	7.3%	19	6.6%	43	15.0%	68	23.8%	68	24.0%	17	6.1%	284	180.8%
Tautība	Latvietis (-ie)	126	21.2%	76	12.8%	203	34.1%	138	23.0%	66	11.0%	42	7.0%	53	8.8%	77	12.8%	137	22.8%	148	24.9%	34	5.7%	598	184.1%
	Cits (-ta)	107	25.4%	65	15.3%	148	34.9%	91	21.4%	47	11.1%	34	7.9%	45	10.6%	59	14.0%	75	17.8%	95	22.4%	27	6.4%	424	187.2%
Sarunvaloda ģimenē	Latviešu	137	22.3%	84	13.7%	211	34.3%	138	22.3%	67	10.8%	42	6.8%	55	8.8%	80	12.9%	138	22.2%	153	25.0%	34	5.5%	617	184.7%
	Krievu	95	24.0%	55	13.8%	137	34.4%	90	22.6%	46	11.5%	34	8.4%	43	10.8%	55	13.9%	74	18.7%	89	22.3%	27	6.9%	398	187.4%
	Citā	1	14.6%	2	28.5%	3	44.4%	1	12.7%							1	13.8%			1	15.1%			7	129.3%
Pilsonības statuss	LR pilsoņi	190	21.6%	116	13.1%	316	35.7%	202	22.7%	104	11.7%	64	7.2%	79	8.9%	120	13.5%	181	20.4%	206	23.4%	49	5.5%	886	183.7%
	Respondenti bez LR pilsonības	43	32.0%	25	18.5%	35	26.0%	27	19.8%	9	6.5%	12	8.7%	19	13.9%	16	11.9%	31	22.8%	37	27.1%	12	8.9%	136	196.3%
Nodarbinātības sektors	Publiskajā sektorā (valsts, pašvaldības)	29	14.8%	22	11.1%	66	33.1%	54	27.2%	25	12.6%	18	9.1%	12	6.0%	30	15.2%	44	22.0%	48	24.7%	8	4.0%	198	179.7%
	Privātajā sektorā	130	28.1%	67	14.5%	176	37.9%	101	21.7%	63	13.4%	43	9.1%	41	8.8%	53	11.5%	86	18.5%	104	22.4%	26	5.6%	464	191.7%
	Nestrādāju	74	20.7%	52	14.5%	109	30.5%	74	20.4%	25	7.0%	15	4.2%	45	12.5%	53	14.6%	82	22.9%	91	25.3%	27	7.6%	360	180.1%
Pamatnodarbošanās	Vadītājs	8	16.9%	6	12.4%	17	34.9%	16	33.3%	7	14.9%	9	18.6%	2	4.1%	9	19.0%	9	18.5%	9	18.7%	3	6.4%	48	197.7%
	Speciālists, ierēdnis	54	19.3%	35	12.5%	108	38.2%	74	26.3%	43	15.1%	23	8.1%	23	8.1%	40	14.3%	59	20.9%	63	22.5%	10	3.4%	282	188.7%
	Strādnieks	83	29.1%	45	15.7%	104	36.4%	54	18.7%	30	10.3%	24	8.3%	27	9.4%	24	8.4%	50	17.4%	73	25.7%	17	6.0%	286	185.5%
	Zemnieks	2	22.4%	2	23.0%	2	23.0%	3	32.9%	3	32.9%	3	32.9%	4	44.0%	4	44.0%	2	23.0%	2	22.2%	2	22.2%	9	167.6%
	Individuālais darbs	12	32.2%	3	8.2%	11	29.9%	8	21.7%	8	21.7%	5	13.8%	1	2.8%	6	16.4%	10	26.7%	5	13.4%	4	10.7%	37	197.3%
	Pensionārs	39	21.2%	27	14.7%	39	21.2%	34	18.1%	9	4.9%	8	4.2%	18	9.5%	27	14.6%	44	24.0%	52	28.5%	16	8.9%	184	170.0%
	Skolnieks, students	6	11.5%	3	5.8%	21	40.6%	14	27.0%	3	6.0%	3	6.0%	7	13.5%	16	30.5%	9	17.3%	12	22.9%	4	7.6%	52	182.7%
	Mājsaimniece	9	17.0%	6	11.5%	17	32.6%	14	26.5%	6	11.3%	7	13.2%	6	11.2%	11	21.2%	16	30.0%	3	5.7%	53	180.3%		
	Bezdarbnieks	20	28.5%	16	22.2%	32	44.6%	12	17.0%	7	9.8%	7	10.0%	13	18.6%	4	5.8%	18	25.3%	11	16.0%	4	5.6%	71	203.4%
Mēneša vidējie ienākumi uz vienu mājsaimniecības locekli (kvintiles)	Zemi ienākumi	41	31.8%	24	18.3%	50	38.5%	25	18.9%	11	8.5%	9	7.1%	17	13.2%	15	11.5%	30	23.0%	32	24.9%	3	2.4%	130	198.1%
	Vidēji zemi ienākumi	23	18.0%	19	14.8%	40	31.3%	20	15.3%	8	6.3%	5	3.9%	13	9.9%	18	13.9%	24	19.0%	38	29.6%	10	7.6%	129	169.5%
	Vidēji ienākumi	38	21.9%	22	12.7%	63	36.4%	34	19.7%	11	6.4%	10	5.8%	14	7.9%	25	14.1%	43	24.5%	41	23.3%	12	6.8%	175	179.4%
	Vidēji augsti ienākumi	54	27.9%	27	13.9%	68	34.7%	53	27.0%	18	9.3%	13	6.8%	16	8.2%	22	11.3%	44	22.3%	41	21.3%	9	4.6%	195	187.1%
	Augsti ienākumi	28	17.6%	21	13.3%	58	36.7%	51	32.1%	38	23.8%	19	11.8%	19	11.9%	28	17.9%	23	14.4%	33	21.1%	4	2.6%	158	203.1%
Grūti pateikt/ NA	49	21.0%	28	12.0%	72	30.6%	46	19.5%	27	11.3%	20	8.4%	19	8.1%	28	11.8%	48	20.5%	58	24.7%	23	9.9%	235	177.9%	
Reģions	Rīga	98	28.8%	44	12.9%	119	35.1%	94	27.6%	57	15.9%	35	10.3%	36	10.5%	49	14.5%	78	22.8%	52	15.2%	27	8.1%	341	201.5%
	Pierīga	37	19.3%	34	17.7%	79	39.0%	32	16.4%	27	13.7%	21	10.8%	19	9.8%	25	12.9%	31	15.9%	57	29.6%	7	3.6%	193	188.8%
	Vidzeme	18	19.2%	17	18.0%	27	28.5%	16	17.0%	3	3.2%	4	4.3%	7	7.3%	9	9.2%	24	25.5%	34	36.7%	2	2.2%	94	170.9%
	Kurzeme	25	19.4%	12	9.2%	43	32.8%	22	16.8%	6	4.6%	8	6.0%	15	11.3%	16	12.2%	27	20.4%	27	20.3%	14	10.5%	132	163.6%
	Zemgale	28	23.9%	23	19.4%	38	32.1%	21	17.6%	10	8.5%	4	3.3%	9	7.7%	12	10.1%	21	17.7%	40	33.7%	6	5.1%	119	178.9%
	Latgale	27	18.8%	11	7.5%	49	34.1%	44	30.4%	13	9.2%	4	2.8%	12	8.5%	25	17.5%	31	21.5%	33	23.1%	5	3.5%	143	177.0%
Apdzīvota vieta	Rīga	98	28.8%	44	12.9%	119	35.1%	94	27.6%	57	15.9%	35	10.3%	36	10.5%	49	14.5%	78	22.8%	52	15.2%	27	8.1%	341	201.5%
	cita pilsēta	67	18.1%	42	11.3%	130	34.9%	77	20.5%	59	10.5%	20	5.2%	41	11.0%	54	14.4%	81	21.7%	96	26.0%	24	6.4%	373	180.0%
	lauki	68	22.3%	55	18.0%	102	33.1%	58	18.7%	20	6.4%	21	6.8%	21	6.7%	33	10.7%	53	17.2%	95	31.0%	10	3.3%	308	174.1%

Bāze: visi respondenti, n=1022

**Pētījums: Attieksme pret negodīgu rīcību**

**6. Pēdējā laikā ir izskanējis sauklis #ATKRĀPIES! (piem., Ja neesi godprātīgs, atkrāpies!), kas nozīmē neļaušanos un pretestību dažādām negodprātīgām darbībām, krāpniecībai jebkurā dzīves jomā. Cik bieži Jūs esat gatavs demonstrēt šādu attieksmi?**

		Pēdējā laikā ir izskanējis sauklis #ATKRĀPIES! (piem., Ja neesi godprātīgs, atkrāpies!), kas nozīmē neļaušanos un pretestību dažādām negodprātīgām darbībām, krāpniecībai jebkurā dzīves jomā. Cik bieži Jūs esat gatavs demonstrēt šādu attieksmi?										Total	
		Vienmēr		Biežāk jā		Biežāk nē		Nekad		Grūti pateikt/NA		nesvērts skaits	rindu %
		nesvērts skaits	rindu %	nesvērts skaits	rindu %	nesvērts skaits	rindu %	nesvērts skaits	rindu %	nesvērts skaits	rindu %		
Visi respondenti		82	7.9%	360	35.3%	218	21.4%	119	11.7%	243	23.7%	1022	100.0%
Dzimums	Vīrietis	29	6.0%	178	37.2%	116	24.1%	55	11.4%	102	21.3%	480	100.0%
	Sieviete	53	9.7%	182	33.6%	102	18.8%	64	12.1%	141	25.8%	542	100.0%
Vecums	16 - 24	6	5.2%	49	43.0%	23	20.3%	18	15.9%	18	15.6%	114	100.0%
	25 - 34	14	6.8%	81	40.0%	49	24.5%	22	10.9%	36	17.8%	202	100.0%
	35 - 44	19	9.6%	64	32.3%	61	30.9%	15	7.6%	39	19.6%	198	100.0%
	45 - 54	12	6.3%	67	36.1%	33	18.1%	22	11.8%	52	27.7%	186	100.0%
	55 - 63	16	9.8%	52	32.3%	23	14.2%	26	15.9%	45	27.8%	162	100.0%
	64 - 74	15	9.3%	47	29.6%	29	18.3%	16	10.1%	53	32.7%	160	100.0%
Izglītība	Pamatizglītība	6	5.3%	28	25.1%	31	27.7%	16	14.2%	32	27.8%	113	100.0%
	Vidējā, vidējā profesionālā	51	8.0%	222	35.6%	129	20.7%	77	12.4%	146	23.3%	625	100.0%
	Augstākā	25	8.8%	110	38.7%	58	20.5%	26	9.3%	65	22.8%	284	100.0%
Tautība	Latvietis (-te)	36	6.0%	224	37.5%	141	23.7%	65	10.9%	132	21.9%	598	100.0%
	Cits (-ta)	46	10.7%	136	32.2%	77	18.0%	54	12.8%	111	26.2%	424	100.0%
Sarunvaloda ģimenē	Latviešu	37	5.9%	227	36.8%	146	23.8%	73	11.9%	134	21.6%	617	100.0%
	Krievu	44	11.0%	131	33.0%	71	17.7%	45	11.4%	107	26.9%	398	100.0%
	Citā	1	13.8%	2	29.8%	1	14.6%	1	13.8%	2	27.9%	7	100.0%
Pilsonības statuss	LR pilsoņi	67	7.5%	321	36.3%	190	21.5%	103	11.7%	205	23.0%	886	100.0%
	Respondenti bez LR pilsonības	15	10.9%	39	29.0%	28	20.3%	16	11.7%	38	28.1%	136	100.0%
Nodarbinātības sektors	Publiskajā sektorā (valsts, pašvaldības)	11	5.4%	75	38.1%	44	22.0%	25	12.9%	43	21.7%	198	100.0%
	Privātajā sektorā	34	7.3%	171	36.9%	101	21.8%	48	10.4%	110	23.6%	464	100.0%
	Nestrādāju	37	10.2%	114	31.6%	73	20.5%	46	12.9%	90	24.8%	360	100.0%
Pamatnodarbošanās	Vadītājs	3	6.1%	23	48.1%	10	20.9%	2	4.3%	10	20.6%	48	100.0%
	Speciālists, ierēdnis	24	8.4%	124	44.1%	53	18.8%	33	11.8%	48	16.9%	282	100.0%
	Strādnieks	14	4.9%	78	27.4%	73	25.4%	35	12.3%	86	30.0%	286	100.0%
	Zemnieks	2	21.8%	5	55.0%	1	11.4%			1	11.8%	9	100.0%
	Individuālais darbs	2	5.2%	16	43.5%	8	21.6%	3	8.0%	8	21.7%	37	100.0%
	Pensionārs	20	11.0%	52	28.1%	32	17.5%	24	13.4%	56	30.0%	184	100.0%
	Skolnieks, students	5	9.6%	17	32.5%	10	19.3%	8	15.6%	12	23.0%	52	100.0%
	Mājsaimniece	8	14.8%	21	39.6%	9	17.0%	7	13.1%	8	15.5%	53	100.0%
	Bezdarbnieks	4	5.5%	24	34.0%	22	31.0%	7	9.5%	14	20.0%	71	100.0%
Mēneša vidējie ienākumi uz vienu mājsaimniecības locekli (kvintīles)	Zemi ienākumi	9	7.0%	38	29.3%	37	28.3%	20	15.5%	26	19.8%	130	100.0%
	Vidēji zemi ienākumi	12	9.4%	37	28.6%	28	21.9%	22	17.2%	30	22.9%	129	100.0%
	Vidēji ienākumi	12	6.7%	56	32.5%	28	16.0%	22	12.6%	57	32.2%	175	100.0%
	Vidēji augsti ienākumi	18	9.0%	86	44.2%	34	17.5%	19	9.9%	38	19.4%	195	100.0%
	Augsti ienākumi	12	7.5%	68	43.2%	38	24.0%	14	8.9%	26	16.3%	158	100.0%
	Grūti pateikt/ NA	19	8.0%	75	31.7%	53	22.6%	22	9.3%	66	28.4%	235	100.0%
Reģions	Rīga	36	10.6%	142	41.8%	51	14.9%	39	11.4%	73	21.4%	341	100.0%
	Pierīga	13	6.6%	54	28.2%	50	25.8%	33	17.4%	43	22.0%	193	100.0%
	Vidzeme	6	6.4%	32	33.9%	26	27.5%	15	15.9%	15	16.3%	94	100.0%
	Kurzeme	12	8.9%	49	37.3%	15	11.4%	10	7.7%	46	34.7%	132	100.0%
	Zemgale	8	6.5%	35	29.4%	38	32.3%	9	7.5%	29	24.2%	119	100.0%
	Latgale	7	4.8%	48	33.6%	38	26.5%	13	9.0%	37	26.0%	143	100.0%
Apdzīvota vieta	Rīga	36	10.6%	142	41.8%	51	14.9%	39	11.4%	73	21.4%	341	100.0%
	cita pilsēta	26	6.8%	123	33.0%	90	24.4%	37	10.0%	97	25.7%	373	100.0%
	lauki	20	6.3%	95	30.9%	77	24.9%	43	14.0%	73	23.7%	308	100.0%

Bāze: visi respondenti, n=1022

# Pētījums: Attieksme pret negodīgu rīcību

7. Cilvēki pauž dažādus uzskatus, domājot par darba attiecībām un darba līgumu. Es Jums nolasišu vairākus apgalvojumus par šo tēmu. Sakiet, lūdzu, kuriem no tiem Jūs piekrītat? Atgādinām, ka nav pareizu vai nepareizu atbilžu. Mums ir svarīgi noskaidrot tieši Jūsu uzskatus!

		Cilvēki pauž dažādus uzskatus, domājot par darba attiecībām un darba līgumu. Es Jums nolasišu vairākus apgalvojumus par šo tēmu. Sakiet, lūdzu, kuriem no tiem Jūs piekrītat? Atgādinām, ka nav pareizu vai nepareizu atbilžu. Mums ir svarīgi noskaidrot tieši Jūsu uzskatus!															
		Nestrādāju algotu darbu		Es pilnīgi uzticos savam darba devējam		Man ir svarīgi, lai man ir darbs un ienākumi, darba līgums un citas formalitātes ir mazāk svarīgas		Darbiniekam dažkārt pašam ir izdevīgāk neslēgt rakstisku darba līgumu (piem., tas ļauj neuzņemties noteiktas saistības, atbildību)		Ja darba devējs nav līdz galam godīgs vienā jomā, ir liela iespēja, ka viņš var darbinieku piekrist arī citā		Zinu, kā un kur varu pārbaudīt, vai darba devējs par mani maksā nodokļus		Bez rakstiska darba līguma nav garantijas, ka darba devējs pildīs solīto (piem., samaksās tik, cik solīts, tajā datumā, kad solīts)		Man ir svarīgi, lai esmu apmācīts, kā izvirīties no nelaimīgiem gadījumiem darbavietā	
		nesvērts skaits	rindu %	nesvērts skaits	rindu %	nesvērts skaits	rindu %	nesvērts skaits	rindu %	nesvērts skaits	rindu %	nesvērts skaits	rindu %	nesvērts skaits	rindu %	nesvērts skaits	rindu %
Visi respondenti		371	35.8%	303	29.9%	191	18.8%	74	7.3%	239	23.6%	277	27.3%	313	30.9%	243	24.1%
Dzimums	Vīrietis	160	33.1%	135	28.3%	103	21.6%	43	8.9%	122	25.5%	118	24.7%	158	32.9%	127	26.5%
	Sieviete	211	38.3%	168	31.4%	88	16.3%	31	5.7%	117	21.8%	159	29.7%	155	29.0%	116	21.8%
Vecums	16 - 24	61	53.2%	21	18.7%	16	14.1%	14	12.5%	22	19.6%	20	17.7%	31	27.5%	25	22.1%
	25 - 34	43	21.1%	82	40.5%	44	21.8%	15	7.4%	61	30.2%	69	34.3%	79	39.3%	58	29.0%
	35 - 44	29	14.7%	71	35.8%	52	26.2%	17	8.5%	64	32.3%	75	37.7%	83	41.9%	62	31.5%
	45 - 54	46	24.6%	59	31.6%	32	17.3%	20	10.8%	55	29.7%	67	35.9%	67	36.1%	53	28.7%
	55 - 63	57	35.3%	56	34.6%	38	23.4%	6	3.7%	30	18.5%	39	23.9%	43	26.3%	38	23.3%
	64 - 74	135	84.3%	14	8.8%	9	5.5%	2	1.3%	7	4.5%	7	4.4%	10	6.4%	7	4.4%
Izglītība	Pamatizglītība	80	69.9%	11	10.0%	10	9.2%	6	5.5%	11	10.2%	4	3.6%	18	16.6%	10	9.2%
	Vidējā, vidējā profesionālā	224	35.4%	172	27.8%	122	19.6%	52	8.3%	142	22.9%	158	25.4%	183	29.5%	140	22.6%
	Augstākā	67	23.2%	120	42.5%	59	20.9%	16	5.6%	86	30.3%	115	40.7%	112	39.5%	93	33.1%
Tautība	Latvietis (-te)	205	33.7%	197	33.2%	97	16.4%	43	7.2%	154	25.9%	177	29.7%	200	33.7%	163	27.6%
	Cits (-ta)	166	38.7%	106	25.2%	94	22.3%	31	7.3%	85	20.2%	100	23.7%	113	26.8%	80	19.0%
Sarunvaloda ģimenē	Latviešu	212	33.9%	206	33.6%	96	15.7%	43	7.0%	160	26.1%	171	27.8%	205	33.5%	165	27.0%
	Krievu	154	38.2%	97	24.6%	95	24.1%	31	7.8%	78	19.7%	105	26.5%	107	27.0%	77	19.5%
	Citā	5	69.3%							1	15.6%	1	15.6%	1	15.1%	1	15.6%
Pilsonības statuss	LR pilsoņi	301	33.4%	272	31.0%	162	18.5%	68	7.7%	222	25.2%	253	28.7%	287	32.6%	227	25.9%
	Respondenti bez LR pilsonības	70	51.1%	31	22.8%	29	21.3%	6	4.4%	17	12.7%	24	17.7%	26	19.3%	16	11.8%
Nodarbinātības sektors	Publiskajā sektorā (valsts, pašvaldības)			117	59.0%	49	24.7%	13	6.5%	66	33.3%	96	48.5%	99	49.7%	71	36.0%
	Privātajā sektorā	19	4.1%	185	39.9%	140	30.2%	60	12.9%	170	36.6%	180	38.6%	212	45.8%	170	36.7%
	Nestrādāju	352	97.8%	1	.3%	2	.5%	1	.3%	3	.8%	1	.3%	2	.6%	2	.5%
Pamatnodarbošanās	Vadītājs			26	53.8%	14	29.2%	5	10.3%	20	41.5%	27	56.2%	32	66.2%	25	52.0%
	Speciālists, ierēdnis			142	50.4%	79	28.1%	30	10.5%	122	43.2%	143	50.7%	136	48.3%	114	40.7%
	Sīrdarbinieks			127	44.5%	90	31.3%	36	12.6%	85	29.8%	101	35.1%	135	47.1%	97	33.9%
	Zemnieks	8	88.6%							1	11.4%			1	11.4%	1	11.4%
	Individuālais darbs	11	29.8%	7	18.9%	6	16.2%	2	5.5%	8	21.7%	5	13.7%	7	19.0%	4	11.2%
	Pensionārs	182	99.0%			1	.5%			1	.5%						
	Skolnieks, students	51	98.0%											1	2.0%		
	Mājsaimniece	51	96.3%									1	1.9%			1	1.9%
	Bezdarbnieks	68	95.9%	1	1.3%	1	1.4%	1	1.3%	2	2.7%			1	1.9%	1	1.3%
Mēneša vidējie ienākumi uz vienu mājsaimniecības locekli (kvintīles)	Zemi ienākumi	82	63.0%	16	12.3%	17	13.0%	5	3.9%	14	10.8%	18	13.7%	21	16.1%	12	9.5%
	Vidēji zemi ienākumi	66	50.4%	33	26.1%	12	9.3%	3	2.4%	29	22.7%	27	21.1%	34	26.5%	26	20.5%
	Vidēji ienākumi	74	41.5%	49	28.3%	28	16.1%	16	9.3%	35	20.6%	42	24.4%	54	31.7%	37	21.5%
	Vidēji augsti ienākumi	44	22.0%	71	36.4%	46	23.9%	15	7.7%	55	28.1%	69	35.5%	79	40.6%	65	33.6%
	Augsti ienākumi	13	8.0%	69	43.9%	40	25.4%	16	10.0%	62	39.4%	58	36.8%	67	42.8%	58	37.1%
	Grūti pateikt/ NA	92	38.5%	65	28.1%	48	20.7%	19	8.1%	44	18.9%	63	27.0%	58	24.8%	45	19.3%
Reģions	Rīga	101	29.2%	108	32.0%	78	23.1%	25	7.4%	96	28.2%	113	33.2%	121	35.7%	93	27.5%
	Pierīga	58	29.5%	67	34.7%	46	23.9%	17	8.8%	56	29.3%	52	27.1%	57	29.9%	51	26.7%
	Vidzeme	37	39.3%	28	29.9%	6	6.4%	1	1.1%	17	18.3%	22	23.3%	32	33.9%	26	27.7%
	Kurzeme	61	45.6%	39	29.8%	19	14.5%	10	7.6%	25	19.2%	26	19.9%	37	28.4%	30	23.1%
	Zemgale	56	46.2%	30	25.5%	20	17.3%	14	12.0%	19	16.3%	28	24.1%	30	25.8%	20	17.1%
	Latgale	58	39.8%	31	22.2%	22	15.6%	7	4.9%	26	18.3%	36	25.4%	36	25.3%	23	16.4%
Apdzīvota vieta	Rīga	101	29.2%	108	32.0%	78	23.1%	25	7.4%	96	28.2%	113	33.2%	121	35.7%	93	27.5%
	cita pilsēta	134	35.1%	113	30.7%	63	17.0%	23	6.1%	72	19.5%	94	25.5%	108	29.2%	88	24.1%
	lauki	136	43.8%	82	26.7%	50	16.3%	26	8.5%	71	23.2%	70	22.9%	84	27.6%	62	20.3%

Bāze: visi respondenti, n=1022 Tabulas turpinājums nākamajā lpp.

## Pētījums: Attieksme pret negodīgu rīcību

7. Cilvēki pauž dažādus uzskatus, domājot par darba attiecībām un darba līgumu. Es Jums nolāstīšu vairākus apgalvojumus par šo tēmu. Sakiet, lūdzu, kuriem no tiem Jūs piekrtat? Atgādinām, ka nav pareizu vai nepareizu atbīļu. Mums ir svarīgi noskaidrot tieši Jūsu uzskatus!

		Cilvēki pauž dažādus uzskatus, domājot par darba attiecībām un darba līgumu. Es Jums nolāstīšu vairākus apgalvojumus par šo tēmu. Sakiet, lūdzu, kuriem no tiem Jūs piekrtat? Atgādinām, ka nav pareizu vai nepareizu atbīļu. Mums ir svarīgi noskaidrot tieši Jūsu uzskatus!												Total									
		Ja man darbavietā rastos aizdomas par negodīgu rīcību, es to vienmēr varētu pārrunāt ar vadītāju, nebaidoties par nevēlamām sekām				Ja man pašam nav jādara kaut kas negodprātīgs, mani neuztrauc, ja to dara kolēģi vai vadība				Man ir svarīga darba devēja reputācija, pie kura strādāju				Es ziņotu atbilstošiem dienestiem par negodprātībām savā darbavietā, ja tādas pamanītu				Nevienam no šiem apgalvojumiem nepiekrītu		Grūti pateikt/NA			
		nesvērts skaits	rindu %	nesvērts skaits	rindu %	nesvērts skaits	rindu %	nesvērts skaits	rindu %	nesvērts skaits	rindu %	nesvērts skaits	rindu %	nesvērts skaits	rindu %	nesvērts skaits	rindu %	nesvērts skaits	rindu %				
Visi respondenti		157	15.5%	53	5.2%	232	22.8%	65	6.4%	15	1.5%	29	2.8%	1022	251.8%								
Dzimums	Vīrietis	79	16.4%	30	6.2%	115	24.0%	30	6.2%	9	1.9%	18	3.7%	480	259.9%								
	Sieviete	78	14.6%	23	4.3%	117	21.7%	35	6.6%	6	1.1%	11	2.0%	542	244.2%								
Vecums	16 - 24	12	10.8%	9	8.1%	19	16.9%	9	8.1%			3	2.6%	114	231.8%								
	25 - 34	43	21.3%	12	6.0%	68	33.8%	19	9.4%	3	1.5%	7	3.4%	202	299.1%								
	35 - 44	46	23.4%	13	6.6%	63	31.7%	17	8.7%	5	2.6%	8	4.0%	198	305.6%								
	45 - 54	30	16.1%	10	5.3%	44	23.6%	11	5.9%	2	1.1%	5	2.6%	186	269.5%								
	55 - 63	20	12.3%	7	4.4%	31	19.1%	8	4.9%	4	2.5%	3	1.9%	162	234.0%								
	64 - 74	6	3.8%	2	1.2%	7	4.3%	1	.7%	1	.6%	3	1.9%	160	132.0%								
Izglītība	Pamatizglītība	7	6.4%	5	4.7%	7	6.5%	2	1.8%			4	3.4%	113	157.1%								
	Vidējā, vidējā profesionālā	88	14.2%	35	5.6%	126	20.3%	40	6.5%	13	2.1%	19	3.0%	625	243.1%								
	Augstākā	62	21.9%	13	4.6%	99	34.9%	23	8.1%	2	.8%	6	2.1%	284	308.2%								
Tautība	Latvietis (-te)	108	18.1%	35	5.9%	145	24.5%	48	8.0%	8	1.4%	8	1.3%	598	266.7%								
	Cits (-ta)	49	11.7%	18	4.3%	87	20.5%	17	4.1%	7	1.6%	21	5.0%	424	230.3%								
Sarunvaloda ģimenē	Latviešu	110	17.8%	36	5.9%	145	23.7%	50	8.1%	9	1.5%	9	1.4%	617	263.1%								
	Krievu	47	12.0%	17	4.3%	87	21.9%	15	3.9%	6	1.5%	20	5.0%	398	236.0%								
	Citā													7	131.1%								
Pilsonības statuss	LR pilsoņi	141	16.0%	48	5.5%	212	24.1%	63	7.2%	11	1.3%	21	2.3%	886	259.4%								
	Respondenti bez LR pilsonības	16	11.7%	5	3.7%	20	14.8%	2	1.5%	4	3.0%	8	5.9%	136	201.7%								
Nodarbinātības sektors	Publiskajā sektorā (valsts, pašvaldības)	57	28.7%	14	7.0%	74	37.4%	20	10.1%	5	2.6%	5	2.5%	198	346.2%								
	Privātajā sektorā	98	21.1%	38	8.2%	157	33.7%	44	9.5%	9	2.0%	23	4.9%	464	324.1%								
	Nestrādāju	2	.5%	1	.3%	1	.3%	1	.3%	1	.3%	1	.3%	360	103.0%								
Pamatnodarbošanās	Vadītājs	18	37.1%	4	8.0%	26	54.1%	9	18.6%			2	4.2%	48	431.2%								
	Speciālists, ierēdnis	76	27.1%	22	7.8%	112	39.6%	31	11.1%	5	1.8%	8	2.9%	282	362.1%								
	Strādnieks	52	18.1%	25	8.8%	85	29.8%	23	8.0%	8	2.9%	12	4.1%	286	306.0%								
	Zemnieks													9	122.7%								
	Individuālais darbs	9	24.6%	1	2.6%	8	21.3%	1	2.6%	1	2.9%	6	15.7%	37	205.7%								
	Pensionārs													1	184	100.5%							
	Skolnieks, students														52	100.0%							
	Mājsaimniece	1	1.9%			1	1.9%	1	1.9%	1	1.8%			53	109.5%								
	Bezdarbnieks	1	1.3%	1	1.3%									71	106.6%								
Mēneša vidējie ienākumi uz vienu mājsaimniecības locekli (kvintīles)	Zemi ienākumi	13	10.0%	5	3.9%	12	9.4%	6	4.7%	4	3.2%	2	1.4%	130	174.7%								
	Vidēji zemi ienākumi	18	14.1%	3	2.3%	23	18.0%	6	4.8%	2	1.6%	3	2.4%	129	222.2%								
	Vidēji ienākumi	25	14.5%	5	3.0%	35	20.3%	8	4.7%	2	1.1%	3	1.6%	175	238.5%								
	Vidēji augsti ienākumi	35	18.1%	13	6.7%	61	31.1%	21	10.8%	4	2.2%	7	3.6%	195	300.3%								
	Augsti ienākumi	40	25.2%	13	8.1%	51	32.6%	15	9.5%	1	.6%	4	2.5%	158	322.0%								
	Grūti pateikt/ NA	26	11.2%	14	6.1%	50	21.4%	9	3.8%	2	.9%	10	4.3%	235	233.1%								
Reģions	Rīga	51	15.0%	11	3.2%	102	30.0%	33	9.8%	1	.3%	12	3.5%	341	278.0%								
	Pierīga	28	14.7%	16	8.2%	42	21.8%	10	5.2%	4	2.1%	5	2.6%	193	264.5%								
	Vidzeme	17	17.8%	3	3.3%	14	14.9%	5	5.1%	4	4.3%			94	225.2%								
	Kurzeme	24	18.4%	8	6.2%	27	20.8%	5	3.8%			4	3.0%	132	240.4%								
	Zemgale	19	16.2%	13	11.2%	25	21.4%	8	6.8%	3	2.6%	1	.8%	119	243.4%								
	Latgale	18	12.7%	2	1.3%	22	15.6%	4	2.8%	3	2.2%	7	4.9%	143	207.4%								
Apdzīvota vieta	Rīga	51	15.0%	11	3.2%	102	30.0%	33	9.8%	1	.3%	12	3.5%	341	278.0%								
	cita pilsēta	67	18.1%	24	6.5%	78	21.1%	14	3.7%	9	2.5%	11	2.9%	373	242.1%								
	lauki	39	12.8%	18	5.9%	52	17.0%	18	5.9%	5	1.7%	6	1.9%	308	234.4%								

Bāze: visi respondenti, n=1022



# Pētījums: Attieksme pret negodīgu rīcību

7. Cilvēki pauž dažādus uzskatus, domājot par darba attiecībām un darba līgumu. Es Jums nolasišu vairākus apgalvojumus par šo tēmu. Sakiet, lūdzu, kuriem no tiem Jūs piekrītat? Atgādinām, ka nav pareizu vai nepareizu atbilžu. Mums ir svarīgi noskaidrot tieši Jūsu uzskatus!

		Cilvēki pauž dažādus uzskatus, domājot par darba attiecībām un darba līgumu. Es Jums nolasišu vairākus apgalvojumus par šo tēmu. Sakiet, lūdzu, kuriem no tiem Jūs piekrītat? Atgādinām, ka nav pareizu vai nepareizu atbilžu. Mums ir svarīgi noskaidrot tieši Jūsu uzskatus!															
		Es pilnīgi uzticos savam darba devējam		Man ir svarīgi, lai man ir darbs un ienākumi, darba līgums un citas formalitātes ir mazāk svarīgas		Darbiniekam dažkārt pašam ir izdevīgāk neslēgt rakstisku darba līgumu (piem., tas ļauj neuzņemties noteiktas saistības, atbildību)		Ja darba devējs nav līdz galam godīgs vienā jomā, ir liela iespēja, ka viņš var darbinieku piekrist arī citā		Zinu, kā un kur varu pārbaudīt, vai darba devējs par mani maksā nodokļus		Bez rakstiska darba līguma nav garantijas, ka darba devējs pildīs solīto (piem., samaksās tik, cik solīts, tajā datumā, kad solīts u.tml.)		Man ir svarīgi, lai esmu apmācīts, kā izvirīties no nelaimes gadījumiem darbavietā		Ja man darbavietā rastos aizdomas par negodīgu rīcību, es to vienmēr varētu pārrunāt ar vadītāju, nebaudoties par nevēlamām sekām	
		nesvērtis skaits	riindu %	nesvērtis skaits	riindu %	nesvērtis skaits	riindu %	nesvērtis skaits	riindu %	nesvērtis skaits	riindu %	nesvērtis skaits	riindu %	nesvērtis skaits	riindu %	nesvērtis skaits	riindu %
Visi respondenti		303	46.6%	191	29.3%	74	11.3%	239	36.7%	277	42.4%	313	48.1%	243	37.4%	157	24.1%
Dzimums	Vīrietis	135	42.2%	103	32.2%	43	13.4%	122	38.1%	118	36.9%	158	49.1%	127	39.6%	79	24.6%
	Sieviete	168	50.9%	88	26.4%	31	9.2%	117	35.2%	159	48.1%	155	47.0%	116	35.3%	78	23.6%
Vecums	16 - 24	21	40.0%	16	30.0%	14	26.6%	22	41.9%	20	37.8%	31	58.8%	25	47.1%	12	23.1%
	25 - 34	82	51.4%	44	27.7%	15	9.4%	61	38.2%	69	43.5%	79	49.9%	58	36.7%	43	27.0%
	35 - 44	71	41.9%	52	30.7%	17	10.0%	64	37.8%	75	44.2%	83	49.2%	62	36.9%	46	27.4%
	45 - 54	59	41.9%	32	22.9%	20	14.3%	55	39.5%	67	47.7%	67	47.9%	53	38.1%	30	21.4%
	55 - 63	56	53.5%	38	36.2%	6	5.8%	30	28.5%	39	36.9%	43	40.7%	38	36.1%	20	19.0%
	64 - 74	14	55.9%	9	35.3%	2	8.1%	7	28.0%	7	28.0%	10	40.6%	7	28.1%	6	24.1%
Izglītība	Pamatizglītība	11	33.3%	10	30.6%	6	18.2%	11	34.0%	4	12.1%	18	55.2%	10	30.5%	7	21.2%
	Vidējā, vidējā profesionālā	172	43.0%	122	30.4%	52	12.9%	142	35.4%	158	39.3%	183	45.7%	140	35.0%	88	21.9%
	Augstākā	120	55.3%	59	27.2%	16	7.3%	86	39.4%	115	52.9%	112	51.5%	93	43.1%	62	28.5%
Tautība	Latvietis (-te)	197	50.1%	97	24.8%	43	10.9%	154	39.1%	177	44.8%	200	50.8%	163	41.6%	108	27.3%
	Cits (-ta)	106	41.0%	94	36.4%	31	11.9%	85	32.9%	100	38.7%	113	43.7%	80	31.0%	49	19.0%
Sarunvaloda ģimenē	Latviešu	206	50.8%	96	23.8%	43	10.6%	160	39.4%	171	42.1%	205	50.6%	165	40.9%	110	27.0%
	Krievu	97	39.7%	95	38.9%	31	12.6%	78	31.9%	105	43.0%	107	43.7%	77	31.5%	47	19.4%
	Citā							1	50.7%	1	50.7%	1	49.3%	1	50.7%		
Pilsonības statuss	LR pilsoņi	272	46.5%	162	27.7%	68	11.6%	222	37.9%	253	43.2%	287	49.0%	227	38.9%	141	24.1%
	Respondenti bez LR pilsonības	31	46.7%	29	43.5%	6	9.0%	17	26.0%	24	36.1%	26	39.5%	16	24.1%	16	23.9%
Nodarbinātības sektors	Publiskajā sektorā (valsts, pašvaldības)	117	59.0%	49	24.7%	13	6.5%	66	33.3%	96	48.5%	99	49.7%	71	36.0%	57	28.7%
	Privātajā sektorā	185	41.6%	140	31.4%	60	13.4%	170	38.1%	180	40.3%	212	47.7%	170	38.3%	98	22.0%
	Nestrādāju	1	12.4%	2	24.6%	1	12.4%	3	37.3%	1	12.8%	2	25.9%	2	25.1%	2	25.1%
Pamatnodarbošanās	Vadītājs	26	53.8%	14	29.2%	5	10.3%	20	41.5%	27	56.2%	32	66.2%	25	52.0%	18	37.1%
	Speciālists, ierēdnis	142	50.4%	79	28.1%	30	10.5%	122	43.2%	143	50.7%	136	48.3%	114	40.7%	76	27.1%
	Strādnieks	127	44.5%	90	31.3%	36	12.6%	85	29.8%	101	35.1%	135	47.1%	97	33.9%	52	18.1%
	Zemnieks							1	100.0%			1	100.0%	1	100.0%		
	Individuālais darbs	7	26.9%	6	23.1%	2	7.8%	8	31.0%	5	19.5%	7	27.1%	4	15.9%	9	35.0%
	Pensionārs			1	50.3%			1	50.3%								
	Skolnieks, students											1	100.0%				
	Mājsaimniece									1	50.9%	1	50.9%	1	50.9%	1	50.9%
Bezdarbnieks	1	32.1%	1	33.5%	1	32.1%	2	66.5%			1	32.1%	1	32.1%	1	32.1%	
Mēneša vidējie ienākumi uz vienu mājsaimniecības locekli (kvintīles)	Zemi ienākumi	16	33.2%	17	35.1%	5	10.5%	14	29.1%	18	37.0%	21	43.5%	12	25.6%	13	27.0%
	Vidēji zemi ienākumi	33	52.6%	12	18.8%	3	4.8%	29	45.8%	27	42.5%	34	53.5%	26	41.3%	18	28.5%
	Vidēji ienākumi	49	48.4%	28	27.5%	16	15.9%	35	35.2%	42	41.7%	54	54.1%	37	36.8%	25	24.7%
	Vidēji augsti ienākumi	71	46.7%	46	30.6%	15	9.9%	55	36.0%	69	45.6%	79	52.0%	65	43.1%	35	23.2%
	Augsti ienākumi	69	47.8%	40	27.6%	16	10.9%	62	42.8%	58	40.0%	67	46.5%	58	40.3%	40	27.4%
	Grūti pateikt/ NA	65	45.7%	48	33.7%	19	13.2%	44	30.8%	63	44.0%	58	40.3%	45	31.4%	26	18.2%
Reģions	Rīga	108	45.2%	78	32.6%	25	10.4%	96	39.9%	113	46.9%	121	50.4%	93	38.8%	51	21.2%
	Pierīga	67	49.2%	46	33.9%	17	12.4%	56	41.6%	52	38.4%	57	42.4%	51	37.9%	28	20.8%
	Vidzeme	28	49.2%	6	10.5%	1	1.8%	17	30.1%	22	38.4%	32	55.8%	26	45.7%	17	29.4%
	Kurzeme	39	54.7%	19	26.6%	10	14.1%	25	35.2%	26	36.6%	37	52.2%	30	42.5%	24	33.8%
	Zemgale	30	47.5%	20	32.1%	14	22.4%	19	30.4%	28	44.8%	30	48.0%	20	31.8%	19	30.1%
	Latgale	31	36.9%	22	25.9%	7	8.2%	26	30.5%	36	42.2%	36	42.0%	23	27.3%	18	21.1%
Apdzīvota vieta	Rīga	108	45.2%	78	32.6%	25	10.4%	96	39.9%	113	46.9%	121	50.4%	93	38.8%	51	21.2%
	cita pilsēta	113	47.2%	63	26.2%	23	9.5%	72	30.1%	94	39.3%	108	45.0%	88	37.0%	67	27.9%
	lauki	82	47.5%	50	29.0%	26	15.1%	71	41.3%	70	40.7%	84	49.2%	62	36.1%	39	22.7%

Bāze: respondenti, kuri strādā algotu darbu, n=651 Tabulas turpinājums nākamajā lpp.

## Pētījums: Attieksme pret negodīgu rīcību

7. Cilvēki pauž dažādus uzskatus, domājot par darba attiecībām un darba līgumu. Es Jums nolasišu vairākus apgalvojumus par šo tēmu. Sakiet, lūdzu, kuriem no tiem Jūs piekrtat? Atgādinām, ka nav pareizu vai nepareizu atbilžu. Mums ir svarīgi noskaidrot tieši Jūsu uzskatus!

		Cilvēki pauž dažādus uzskatus, domājot par darba attiecībām un darba līgumu. Es Jums nolasišu vairākus apgalvojumus par šo tēmu. Sakiet, lūdzu, kuriem no tiem Jūs piekrtat? Atgādinām, ka nav pareizu vai nepareizu atbilžu. Mums ir svarīgi noskaidrot tieši Jūsu uzskatus!										Total	
		Ja man pašam nav jādara kaut kas negodprātīgs, mani neuztrauc, ja to dara kolēģi vai vadība		Man ir svarīga darba devēja reputācija, pie kura strādāju		Es zinotu atbilstošiem dienestiem par negodprātībām savā darbavietā, ja tādas pamanītu		Nevenam no šiem apgalvojumiem nepiekrītu		Grūti pateikt/NA		nesvērts skaits	rindu %
		nesvērts skaits	rindu %	nesvērts skaits	rindu %	nesvērts skaits	rindu %	nesvērts skaits	rindu %	nesvērts skaits	rindu %		
Visi respondenti		53	8.1%	232	35.5%	65	10.0%	15	2.3%	29	4.4%	651	336.3%
Dzimums	Vīrietis	30	9.3%	115	35.9%	30	9.3%	9	2.8%	18	5.5%	320	339.0%
	Sieviete	23	6.9%	117	35.1%	35	10.7%	6	1.9%	11	3.2%	331	333.5%
Vecums	16 - 24	9	17.2%	19	36.1%	9	17.2%			3	5.6%	53	381.4%
	25 - 34	12	7.6%	68	42.9%	19	11.9%	3	1.9%	7	4.4%	159	352.4%
	35 - 44	13	7.7%	63	37.2%	17	10.2%	5	3.0%	8	4.7%	169	341.0%
	45 - 54	10	7.1%	44	31.4%	11	7.8%	2	1.5%	5	3.5%	140	325.0%
	55 - 63	7	6.7%	31	29.5%	8	7.5%	4	3.9%	3	2.9%	105	307.2%
	64 - 74	2	7.8%	7	27.5%	1	4.2%	1	3.8%	3	12.0%	25	303.8%
Izglītība	Pamatizglītība	5	15.7%	7	21.6%	2	5.9%			4	11.4%	33	289.8%
	Vidējā, vidējā profesionālā	35	8.7%	126	31.4%	40	10.0%	13	3.3%	19	4.6%	401	321.5%
	Augstākā	13	5.9%	99	45.4%	23	10.6%	2	1.0%	6	2.8%	217	371.0%
Tautība	Latvietis (-te)	35	8.9%	145	36.9%	48	12.1%	8	2.1%	8	2.0%	393	351.6%
	Cits (-ta)	18	7.0%	87	33.4%	17	6.6%	7	2.7%	21	8.1%	258	312.6%
Sarunvaloda ģimenē	Latviešu	36	8.9%	145	35.8%	50	12.2%	9	2.3%	9	2.2%	405	346.6%
	Krievu	17	7.0%	87	35.4%	15	6.2%	6	2.4%	20	8.2%	244	320.1%
	Citā											2	201.3%
Pilsonības statuss	LR pilsoņi	48	8.2%	212	36.1%	63	10.7%	11	1.9%	21	3.5%	585	339.5%
	Respondenti bez LR pilsonības	5	7.6%	20	30.2%	2	3.1%	4	6.1%	8	12.1%	66	307.9%
Nodarbinātības sektors	Publiskajā sektorā (valsts, pašvaldības)	14	7.0%	74	37.4%	20	10.1%	5	2.6%	5	2.5%	198	346.2%
	Privātajā sektorā	38	8.6%	157	35.1%	44	9.9%	9	2.1%	23	5.1%	445	333.6%
	Nestrādāju	1	12.4%	1	12.8%	1	12.8%	1	12.3%	1	11.6%	8	237.3%
Pamatnodarbošanās	Vadītājs	4	8.0%	26	54.1%	9	18.6%			2	4.2%	48	431.2%
	Speciālists, ierēdnis	22	7.8%	112	39.6%	31	11.1%	5	1.8%	8	2.9%	282	362.1%
	Strādnieks	25	8.8%	85	29.8%	23	8.0%	8	2.9%	12	4.1%	286	306.0%
	Zemnieks											1	300.0%
	Individuālais darbs	1	3.8%	8	30.3%	1	3.8%	1	4.2%	6	22.3%	26	250.6%
	Pensionārs									1	49.7%	2	150.3%
	Skolnieks, students											1	100.0%
	Mājsaimniece			1	50.9%	1	50.9%	1	49.1%			2	354.3%
	Bezdarbnieks	1	32.1%									3	260.5%
Mēneša vidējie ienākumi uz vienu mājsaimniecības locekli (kvintīles)	Zemi ienākumi	5	10.4%	12	25.2%	6	12.6%	4	8.6%	2	3.8%	48	301.6%
	Vidēji zemi ienākumi	3	4.6%	23	36.4%	6	9.6%	2	3.2%	3	4.8%	63	346.5%
	Vidēji ienākumi	5	5.1%	35	34.7%	8	8.0%	2	1.8%	3	2.8%	101	336.7%
	Vidēji augsti ienākumi	13	8.6%	61	39.8%	21	13.8%	4	2.8%	7	4.6%	151	356.9%
	Augsti ienākumi	13	8.8%	51	35.5%	15	10.3%	1	.7%	4	2.7%	145	341.3%
	Grūti pateikt/ NA	14	9.9%	50	34.8%	9	6.2%	2	1.5%	10	6.9%	143	316.4%
Reģions	Rīga	11	4.6%	102	42.3%	33	13.8%	1	.4%	12	5.0%	240	351.4%
	Pierīga	16	11.7%	42	31.0%	10	7.4%	4	3.0%	5	3.6%	135	333.3%
	Vidzeme	3	5.4%	14	24.5%	5	8.5%	4	7.1%			57	306.4%
	Kurzeme	8	11.5%	27	38.3%	5	7.1%			4	5.5%	71	358.1%
	Zemgale	13	20.8%	25	39.7%	8	12.7%	3	4.8%	1	1.4%	63	366.5%
	Latgale	2	2.2%	22	26.0%	4	4.7%	3	3.6%	7	8.1%	85	278.6%
Apdzīvota vieta	Rīga	11	4.6%	102	42.3%	33	13.8%	1	.4%	12	5.0%	240	351.4%
	cita pilsēta	24	10.0%	78	32.6%	14	5.8%	9	3.9%	11	4.5%	239	318.9%
	lauki	18	10.5%	52	30.3%	18	10.5%	5	2.9%	6	3.4%	172	339.3%

Bāze: respondenti, kuri strādā algotu darbu, n=651

# Pētījums: Attieksme pret negodīgu rīcību

## 8. No 2019.gada 1.maija stājas spēkā Trauksmes ceļšanas likums. Lūdzu, raksturojiet savas zināšanas par to!

		No 2019.gada 1.maija stājas spēkā Trauksmes ceļšanas likums. Lūdzu, raksturojiet savas zināšanas par to!														Total	
		Zinu, man ir skaidrs, kas ir trauksmes ceļšana		Zinu, kāda ir trauksmes cēļēju aizsardzība, atbalsts viņiem		Zinu, kur var ziņot		Zinu, kāda ir atbildība par apzināti nepatiesu trauksmes ceļšanu		Zinu, ka šāds likums ir, bet neko vairāk nezinu		Nezināju, ka šāds likums ir		Grūti pateikt/NA		nesvērts skaits	rindu %
		nesvērts skaits	rindu %	nesvērts skaits	rindu %	nesvērts skaits	rindu %	nesvērts skaits	rindu %	nesvērts skaits	rindu %	nesvērts skaits	rindu %	nesvērts skaits	rindu %		
Visi respondenti		78	7.7%	26	2.5%	56	5.4%	44	4.3%	180	17.7%	675	66.0%	17	1.7%	1022	105.3%
Dzimums	Vīrietis	41	8.5%	11	2.3%	27	5.6%	22	4.5%	84	17.7%	311	64.7%	9	1.9%	480	105.1%
	Sieviete	37	6.9%	15	2.7%	29	5.3%	22	4.1%	96	17.7%	364	67.2%	8	1.5%	542	105.4%
Vecums	16 - 24	11	9.7%	4	3.5%	5	4.3%	6	5.4%	15	13.2%	79	69.1%			114	105.3%
	25 - 34	13	6.5%	8	4.0%	13	6.4%	9	4.4%	35	17.3%	138	68.3%			202	106.9%
	35 - 44	14	7.1%	4	2.1%	14	7.2%	8	4.0%	32	16.2%	129	65.1%	7	3.6%	198	105.1%
	45 - 54	18	9.7%	4	2.2%	9	4.8%	7	3.8%	39	21.1%	116	62.2%	2	1.1%	186	104.8%
	55 - 63	11	6.8%			6	3.7%	7	4.3%	28	17.3%	113	69.8%	4	2.5%	162	104.3%
64 - 74	11	6.9%	6	3.7%	9	5.6%	7	4.4%	31	19.6%	100	62.2%	4	2.5%	160	104.9%	
Izglītība	Pamatizglītība	1	.9%	1	.9%	2	1.7%	3	2.7%	13	11.8%	92	81.2%	2	1.7%	113	100.9%
	Vidējā, vidējā profesionālā	43	6.9%	17	2.7%	33	5.2%	27	4.3%	111	17.8%	412	66.0%	9	1.4%	625	104.3%
	Augstākā	34	12.1%	8	2.8%	21	7.3%	14	4.9%	56	19.8%	171	60.0%	6	2.2%	284	109.1%
Tautība	Latvietis (-te)	55	9.3%	16	2.6%	25	4.2%	25	4.2%	126	21.1%	375	62.6%	7	1.2%	598	105.2%
	Cits (-ta)	23	5.4%	10	2.3%	31	7.2%	19	4.4%	54	12.7%	300	70.9%	10	2.4%	424	105.3%
Sarunvaloda ģimenē	Latviešu	55	9.0%	16	2.6%	24	3.9%	25	4.1%	131	21.3%	390	63.1%	7	1.1%	617	105.1%
	Krievu	21	5.3%	10	2.5%	32	7.9%	18	4.5%	47	11.8%	282	71.0%	10	2.5%	398	105.5%
	Citā	2	28.1%					1	14.3%	2	30.7%	3	41.2%			7	114.3%
Pilsonības statuss	LR pilsoņi	72	8.2%	24	2.7%	48	5.4%	42	4.7%	166	18.8%	574	64.7%	9	1.0%	886	105.6%
	Respondenti bez LR pilsonības	6	4.2%	2	1.4%	8	5.6%	2	1.5%	14	10.3%	101	74.4%	8	6.0%	136	103.4%
Nodarbinātības sektors	Publiskajā sektorā (valsts, pašvaldības)	28	14.2%	7	3.5%	13	6.5%	8	4.0%	44	22.2%	111	56.1%	2	1.0%	198	107.4%
	Privātajā sektorā	33	7.1%	11	2.3%	28	6.0%	22	4.8%	85	18.4%	306	66.0%	8	1.7%	464	106.3%
	Nestrādāju	17	4.8%	8	2.2%	15	4.1%	14	3.9%	51	14.3%	258	71.6%	7	2.0%	360	102.7%
Pamatnodarbošanās	Vadītājs	5	10.6%	1	2.1%	5	10.3%	1	2.0%	9	18.7%	29	60.3%	1	2.1%	48	106.0%
	Speciālists, ierēdnis	35	12.5%	12	4.3%	22	7.8%	15	5.3%	59	20.8%	160	56.8%	4	1.4%	282	108.9%
	Strādnieks	15	5.2%	5	1.7%	14	4.8%	12	4.2%	51	18.0%	200	70.0%	4	1.4%	286	105.2%
	Zemnieks	4	43.6%					2	22.8%	2	23.4%	2	21.5%			9	111.4%
	Individuālais darbs	2	5.2%					8	21.7%	8	21.7%	26	70.4%	1	2.7%	37	100.0%
	Pensionārs	11	6.1%	3	1.6%	9	4.8%	7	3.8%	32	17.6%	122	66.0%	5	2.7%	184	102.7%
	Skolnieks, students	2	3.9%	1	1.8%			2	3.9%	1	1.9%	48	92.4%			52	103.9%
	Mājsaimniece	2	3.9%	1	1.9%	3	5.7%	3	5.6%	10	19.0%	36	67.8%			53	103.7%
	Bezdarbnieks	2	2.7%	3	4.1%	3	4.0%	2	3.0%	8	11.3%	52	73.4%	2	2.8%	71	101.3%
Mēneša vidējie ienākumi uz vienu mājsaimniecības locekli (kvintīles)	Zemi ienākumi	6	4.7%	1	.8%	3	2.2%	5	3.9%	19	14.7%	97	74.7%	2	1.5%	130	102.3%
	Vidēji zemi ienākumi	6	4.7%			3	2.2%	6	4.7%	23	18.4%	88	67.9%	5	3.6%	129	101.6%
	Vidēji ienākumi	16	9.3%	4	2.2%	11	6.3%	11	6.4%	32	18.3%	117	66.6%	2	1.2%	175	110.3%
	Vidēji augsti ienākumi	21	10.7%	5	2.6%	15	7.7%	8	4.0%	37	18.8%	118	60.8%	2	1.0%	195	105.5%
	Augsti ienākumi	14	8.9%	12	7.4%	12	7.4%	8	5.0%	31	19.6%	95	60.3%	1	.7%	158	109.3%
Grūti pateikt/ NA	15	6.4%	4	1.7%	12	5.1%	6	2.6%	38	16.3%	160	67.9%	5	2.2%	235	102.3%	
Reģions	Rīga	37	10.9%	11	3.1%	30	8.7%	20	5.9%	47	13.8%	219	64.3%	11	3.2%	341	109.9%
	Pierīga	14	7.3%	3	1.6%	14	7.1%	7	3.6%	47	24.5%	109	56.4%	2	1.1%	193	101.6%
	Vidzeme	5	5.3%	2	2.2%	3	3.2%	4	4.1%	14	15.1%	67	71.2%	1	1.0%	94	102.0%
	Kurzeme	11	8.6%	1	.7%	3	2.2%	5	3.9%	21	16.0%	97	73.2%	1	.7%	132	105.4%
	Zemgale	7	6.0%	8	6.6%	5	4.3%	4	3.5%	21	17.6%	81	68.0%			119	106.1%
	Latgale	4	2.8%	1	.7%	1	.7%	4	2.8%	30	21.1%	102	71.3%	2	1.4%	143	100.7%
Apdzīvota vieta	Rīga	37	10.9%	11	3.1%	30	8.7%	20	5.9%	47	13.8%	219	64.3%	11	3.2%	341	109.9%
	cita pilsēta	21	5.6%	5	1.4%	11	2.9%	11	2.9%	54	14.6%	277	74.2%	3	.8%	373	102.4%
	lauki	20	6.6%	10	3.2%	15	4.8%	13	4.3%	79	25.7%	179	58.1%	3	.9%	308	103.7%

Bāze: visi respondenti, n=1022

**Pētījums: Attieksme pret negodīgu rīcību**

**9. Kā Jūs raksturotu cilvēku, par kuru Jūs uzzinātu, ka viņš/-a ir ziņojis tiesībsargājošajām iestādēm vai cēlis trauksmi par kādu pārkāpumu?  
SAVILKTĀ SKALA**

		Kā Jūs raksturotu cilvēku, par kuru Jūs uzzinātu, ka viņš/-a ir ziņojis tiesībsargājošajām iestādēm vai cēlis trauksmi par kādu pārkāpumu?										Total	
		Pozitīvs, atzinīgs raksturojums/attieksme		Grūti pateikt/NA		Kritisks, negatīvs raksturojums/attieksme		Neitrāls, neviennozīmīgs raksturojums/attieksme		Cita atbilde		nesvērts skaits	rindu %
		nesvērts skaits	rindu %	nesvērts skaits	rindu %	nesvērts skaits	rindu %	nesvērts skaits	rindu %	nesvērts skaits	rindu %		
Visi respondenti		522	50.9%	199	19.4%	163	16.1%	135	13.3%	3	.3%	1022	100%
Dzimums	Vīrietis	220	45.8%	96	20.0%	104	21.6%	59	12.4%	1	.2%	480	100%
	Sieviete	302	55.7%	103	18.9%	59	10.9%	76	14.1%	2	.4%	542	100%
Vecums	16 - 24	60	52.7%	29	25.3%	14	12.4%	11	9.7%			114	100%
	25 - 34	112	55.3%	40	19.8%	27	13.6%	23	11.3%			202	100%
	35 - 44	96	48.5%	37	18.7%	38	19.3%	26	13.0%	1	.5%	198	100%
	45 - 54	100	53.7%	34	18.4%	31	16.8%	20	10.6%	1	.5%	186	100%
	55 - 63	72	44.5%	28	17.2%	27	16.6%	35	21.7%			162	100%
	64 - 74	82	51.0%	31	19.4%	26	16.4%	20	12.6%	1	.6%	160	100%
Izglītība	Pamatizglītība	57	50.4%	25	21.6%	21	19.1%	10	8.9%			113	100%
	Vidējā, vidējā profesionālā	312	49.8%	121	19.3%	106	17.1%	83	13.3%	3	.5%	625	100%
	Augstākā	153	53.8%	53	18.7%	36	12.7%	42	14.9%			284	100%
Tautība	Latvietis (-te)	325	54.3%	108	18.0%	92	15.4%	71	12.0%	2	.3%	598	100%
	Cits (-ta)	197	46.1%	91	21.5%	71	17.0%	64	15.1%	1	.2%	424	100%
Sarunvaloda ģimenē	Latviešu	330	53.5%	110	17.8%	99	16.1%	76	12.4%	2	.3%	617	100%
	Krievu	187	46.6%	89	22.3%	63	16.1%	58	14.7%	1	.2%	398	100%
	Citā	5	71.0%			1	15.1%	1	13.8%			7	100%
Pilsonības statuss	LR pilsoņi	463	52.2%	165	18.5%	139	15.8%	116	13.2%	3	.3%	886	100%
	Respondenti bez LR pilsonības	59	42.8%	34	25.3%	24	18.0%	19	13.9%			136	100%
Nodarbinātības sektors	Publiskajā sektorā (valsts, pašvaldības)	109	55.2%	34	16.9%	29	14.5%	25	12.9%	1	.5%	198	100%
	Privātajā sektorā	233	50.2%	85	18.3%	78	16.9%	67	14.4%	1	.2%	464	100%
	Nestrādāju	180	49.6%	80	22.3%	56	15.9%	43	12.0%	1	.3%	360	100%
Pamatnodarbošanās	Vadītājs	23	48.0%	12	24.9%	5	10.5%	8	16.6%			48	100%
	Speciālists, ierēdnis	149	52.9%	50	17.5%	40	14.1%	42	15.1%	1	.4%	282	100%
	Strādnieks	150	52.4%	50	17.5%	53	18.6%	32	11.2%	1	.4%	286	100%
	Zemnieks	4	45.2%	2	21.9%	2	22.5%	1	10.4%			9	100%
	Individuālais darbs	16	43.2%	5	13.5%	7	18.8%	9	24.5%			37	100%
	Pensionārs	89	47.7%	39	21.5%	34	18.8%	21	11.5%	1	.5%	184	100%
	Skolnieks, students	30	57.8%	16	30.4%	4	7.8%	2	4.0%			52	100%
	Mājsaimiece	31	58.1%	7	13.3%	4	7.8%	11	20.9%			53	100%
Bezdarbnieks	30	42.4%	18	25.1%	14	20.3%	9	12.3%			71	100%	
Mēneša vidējie ienākumi uz vienu mājsaimniecības locekli (kvintīles)	Zemi ienākumi	62	47.2%	24	18.7%	23	18.0%	21	16.1%			130	100%
	Vidēji zemi ienākumi	74	56.9%	20	15.4%	21	16.6%	12	9.5%	2	1.5%	129	100%
	Vidēji ienākumi	89	51.2%	27	15.1%	31	17.8%	27	15.3%	1	.6%	175	100%
	Vidēji augsti ienākumi	114	58.2%	32	16.5%	28	14.5%	21	10.9%			195	100%
	Augsti ienākumi	77	48.6%	31	19.3%	24	15.3%	26	16.7%			158	100%
	Grūti pateikt/ NA	106	45.1%	65	27.7%	36	15.3%	28	11.9%			235	100%
Reģions	Rīga	176	51.3%	73	21.3%	44	13.1%	48	14.3%			341	100%
	Pierīga	95	49.1%	33	16.9%	39	20.3%	26	13.7%			193	100%
	Vidzeme	53	56.1%	12	12.9%	14	15.0%	13	13.8%	2	2.1%	94	100%
	Kurzeme	67	50.9%	22	16.6%	23	17.5%	20	15.0%			132	100%
	Zemgale	57	48.1%	22	18.7%	24	20.2%	15	12.2%	1	.8%	119	100%
	Latgale	74	51.5%	37	25.8%	19	13.5%	13	9.1%			143	100%
Apdzīvota vieta	Rīga	176	51.3%	73	21.3%	44	13.1%	48	14.3%			341	100%
	cita pilsēta	193	51.7%	74	19.9%	55	14.8%	49	13.1%	2	.5%	373	100%
	lauki	153	49.7%	52	16.8%	64	20.9%	38	12.3%	1	.3%	308	100%

Bāze: visi respondenti, n=1022

# Pētījums: Attieksme pret negodīgu rīcību

## 9. Kā Jūs raksturotu cilvēku, par kuru Jūs uzzinātu, ka viņš/-a ir ziņojis tiesībsargājošajām iestādēm vai cēlis trauksmi par kādu pārkāpumu? PILNĀ SKALA

Kā Jūs raksturotu cilvēku, par kuru Jūs uzzinātu, ka viņš/-a ir ziņojis tiesībsargājošajām iestādēm vai cēlis trauksmi par kādu pārkāpumu?

	Grūti pateikt/ NA	Pozitīvs, labs, pozitīva, laba rīcība		Pareizs cilvēks, pareiza rīcība (tā ir jādara)		Viss atkarīgs no situācijas		Cita atbilde		Drosmīgs		Godīgs		Atbildīgs		Stukačs		Taisnīgs		Apzinīgs			
		nesvērts skaits	rindu %	nesvērts skaits	rindu %	nesvērts skaits	rindu %	nesvērts skaits	rindu %	nesvērts skaits	rindu %	nesvērts skaits	rindu %	nesvērts skaits	rindu %	nesvērts skaits	rindu %	nesvērts skaits	rindu %	nesvērts skaits	rindu %	nesvērts skaits	rindu %
Visi respondenti	199	19.4%	91	8.8%	72	7.0%	67	6.6%	55	5.4%	50	4.9%	46	4.5%	42	4.1%	40	4.0%	33	3.3%	31	3.1%	
Dzimums	Vīrietis	96	20.0%	34	7.1%	33	6.8%	28	5.9%	28	5.9%	17	3.6%	17	3.5%	17	3.5%	17	3.5%	19	3.9%		
	Sieviete	103	18.9%	57	10.5%	39	7.2%	39	7.2%	27	5.0%	33	6.1%	25	4.6%	12	2.3%	16	3.0%	12	2.2%		
Vecums	16 - 24	29	25.3%	9	7.9%	11	9.7%	6	5.3%	3	2.6%	5	4.2%	10	8.8%	7	6.3%	1	.9%	1	.9%	2	1.7%
	25 - 34	40	19.8%	13	6.4%	13	6.4%	13	6.4%	2	1.0%	10	5.0%	10	4.9%	8	4.0%	2	1.0%	12	6.0%	10	4.9%
	35 - 44	37	18.7%	15	7.5%	8	4.0%	16	7.9%	15	7.7%	12	6.1%	5	2.5%	16	8.0%	8	4.1%	8	4.2%	3	1.5%
	45 - 54	34	18.4%	20	10.6%	16	8.6%	8	4.2%	12	6.6%	7	3.8%	6	3.2%	6	3.2%	8	4.4%	7	3.8%	9	4.9%
	55 - 63	28	17.2%	15	9.4%	10	6.1%	18	11.2%	10	6.2%	6	3.7%	8	5.0%	4	2.5%	13	8.0%	3	1.9%	3	1.9%
	64 - 74	31	19.4%	19	11.8%	14	8.7%	6	3.8%	13	8.1%	10	6.3%	7	4.4%	1	.6%	8	5.0%	2	1.2%	4	2.5%
Izglītība	Pamatizglītība	25	21.6%	13	11.5%	12	10.8%	5	4.4%	4	3.5%	6	5.2%	6	5.2%	5	4.5%	4	3.8%	3	2.6%	3	2.6%
	Vidējā, vidējā profesionālā	121	19.3%	53	8.4%	43	6.8%	42	6.8%	33	5.3%	33	5.2%	25	4.0%	16	2.6%	28	4.5%	20	3.3%	23	3.7%
	Augstākā	53	18.7%	25	8.6%	17	5.9%	20	7.1%	18	6.3%	11	3.9%	15	5.4%	21	7.3%	8	2.9%	10	3.6%	5	1.8%
Tautība	Latvietis (-te)	108	18.0%	49	8.1%	36	6.0%	37	6.2%	36	6.0%	37	6.2%	30	5.0%	27	4.5%	14	2.4%	27	4.5%	17	2.9%
	Cits (-ta)	91	21.5%	42	9.9%	36	8.4%	30	7.1%	19	4.5%	13	3.0%	16	3.8%	15	3.4%	26	6.3%	6	1.5%	14	3.3%
Sarunvaloda ģimenē	Latviešu	110	17.8%	54	8.7%	37	6.0%	39	6.3%	34	5.5%	37	6.0%	30	4.8%	28	4.5%	14	2.3%	26	4.2%	17	2.8%
	Krievu	89	22.3%	37	9.2%	31	7.7%	27	6.9%	21	5.3%	12	3.0%	14	3.6%	13	3.2%	26	6.7%	7	1.8%	14	3.5%
	Citā					4	57.9%	1	13.8%			1	13.8%	2	26.6%	1	15.6%						
Pilsonības statuss	LR pilsoņi	165	18.5%	79	8.9%	62	7.0%	61	6.9%	48	5.4%	45	5.0%	39	4.4%	40	4.5%	29	3.3%	29	3.3%	24	2.8%
	Respondenti bez LR pilsonības	34	25.3%	12	8.7%	10	7.1%	6	4.4%	7	5.2%	5	3.6%	7	5.3%	2	1.4%	11	8.3%	4	3.1%	7	5.0%
Nodarbinātības sektors	Publiskajā sektorā (valsts, pašvaldības)	34	16.9%	20	9.9%	16	8.1%	8	4.1%	12	6.2%	9	4.5%	11	5.6%	12	6.1%	5	2.6%	6	3.1%	5	2.6%
	Privātajā sektorā	85	18.3%	31	6.7%	30	6.4%	37	8.0%	23	5.0%	27	5.8%	13	2.8%	20	4.2%	21	4.6%	14	3.0%	19	4.1%
	Nestrādāju	80	22.3%	40	11.0%	26	7.1%	22	6.2%	20	5.5%	14	3.8%	22	6.1%	10	2.8%	14	4.0%	13	3.7%	7	1.9%
Pamatnodarbošanās	Vadītājs	12	24.9%			3	6.4%	5	10.1%	2	4.5%	1	2.2%			2	3.9%			4	8.5%		
	Speciālists, ierēdnis	50	17.5%	28	9.8%	18	6.3%	18	6.5%	16	5.8%	12	4.2%	15	5.3%	20	7.0%	7	2.5%	5	1.8%	10	3.6%
	Strādnieks	50	17.5%	21	7.3%	23	8.1%	19	6.6%	14	4.9%	20	7.0%	7	2.5%	8	2.8%	16	5.7%	11	3.8%	13	4.6%
	Zemnieks	2	21.9%	1	11.4%			1	10.4%	1	10.7%	2	21.2%										
	Individuālais darbs	5	13.5%	1	2.8%	2	5.2%	2	5.8%	2	5.5%	1	2.6%	2	5.3%	2	5.4%	3	8.2%			1	2.7%
	Pensionārs	39	21.5%	21	11.2%	15	8.1%	8	4.5%	17	9.2%	9	4.8%	11	6.1%	1	.5%	10	5.5%	4	2.3%	4	2.1%
	Skolnieks, students	16	30.4%	4	7.6%	4	7.7%	1	1.9%	2	3.7%	4	7.7%	6	11.8%			1	2.0%	1	1.9%		
	Mājsaimiece	7	13.3%	6	11.3%	2	3.6%	9	17.2%	1	1.8%	3	5.5%	4	7.4%	1	1.9%	1	2.0%	6	11.6%	1	1.9%
	Bezdarbnieks	18	25.1%	9	12.9%	5	6.8%	4	5.3%	2	2.8%			3	4.2%	3	4.4%	2	2.9%	1	1.4%		
Māneša vidējie ienākumi uz vienu mājsaimniecības locekli (kvintīles)	Zemi ienākumi	24	18.7%	12	9.1%	11	8.3%	13	10.0%	8	6.1%	10	7.6%	6	4.4%	1	.8%	6	4.7%	5	3.9%	2	1.5%
	Vidēji zemi ienākumi	20	15.4%	12	9.2%	9	7.0%	5	4.1%	9	7.2%	6	4.5%	6	4.7%	6	4.7%	6	4.7%	7	5.6%	5	3.9%
	Vidēji ienākumi	27	15.1%	18	10.1%	13	7.4%	10	5.8%	14	8.0%	8	4.6%	7	4.1%	9	5.2%	7	4.2%	2	1.2%	9	5.1%
	Vidēji augsti ienākumi	32	16.5%	20	10.2%	17	8.8%	12	6.1%	11	5.7%	8	4.0%	14	7.3%	5	2.5%	6	3.0%	6	3.1%	2	1.1%
	Augsti ienākumi	31	19.3%	12	7.6%	14	8.8%	11	7.1%	2	1.3%	6	3.8%	7	4.3%	10	6.2%	5	3.3%	6	3.9%	8	5.2%
	Grūti pateikt/ NA	65	27.7%	17	7.3%	8	3.3%	16	6.7%	11	4.7%	12	5.2%	6	2.6%	11	4.6%	10	4.4%	7	3.0%	5	2.1%
Reģions	Rīga	73	21.3%	24	7.0%	27	7.8%	23	6.9%	18	5.3%	22	6.4%	15	4.4%	22	6.3%	13	3.9%	14	4.2%	11	3.2%
	Pierīga	33	16.9%	22	11.3%	8	4.2%	11	5.8%	6	3.1%	2	1.0%	8	4.3%	5	2.5%	10	5.3%	6	3.2%	7	3.8%
	Vidzeme	12	12.9%	11	11.8%	7	7.5%	5	5.3%	5	5.3%	5	5.1%	7	7.3%	3	3.2%	3	3.3%	7	7.4%	1	1.1%
	Kurzeme	22	16.6%	14	10.4%	12	9.0%	11	8.3%	6	4.7%	6	4.5%	5	3.6%	3	2.3%	4	3.0%	3	2.3%	4	3.1%
	Zemgale	22	18.7%	6	5.1%	6	5.0%	8	6.6%	13	10.9%	10	8.4%	7	5.9%	5	4.2%	4	3.5%	3	2.5%	3	2.5%
	Latgale	37	25.8%	14	9.7%	12	8.4%	9	6.3%	7	4.8%	5	3.5%	4	2.7%	4	2.8%	6	4.2%			5	3.5%
Apdzīvota vieta	Rīga	73	21.3%	24	7.0%	27	7.8%	23	6.9%	18	5.3%	22	6.4%	15	4.4%	22	6.3%	13	3.9%	14	4.2%	11	3.2%
	cita pilsēta	74	19.9%	39	10.4%	26	6.9%	24	6.4%	19	5.1%	12	3.2%	16	4.3%	14	3.8%	16	4.3%	11	3.0%	14	3.8%
	lauki	52	16.8%	28	9.0%	19	6.2%	20	6.5%	18	5.9%	16	5.1%	15	4.9%	6	1.9%	11	3.6%	8	2.6%	6	2.0%

Bāze: visi respondenti, n=1022 Tabulas turpinājums nākamajā lpp.

# Pētījums: Attieksme pret negodīgu rīcību

## 9. Kā Jūs raksturotu cilvēku, par kuru Jūs uzzinātu, ka viņš/-a ir ziņojis tiesībsargājošajām iestādēm vai cēlis trauksmi par kādu pārkāpumu? PILNĀ SKALA

Kā Jūs raksturotu cilvēku, par kuru Jūs uzzinātu, ka viņš/-a ir ziņojis tiesībsargājošajām iestādēm vai cēlis trauksmi par kādu pārkāpumu?

	Malacis		Pilsoniski aktīvs, pilda pienākumu		Neitrāla attieksme		Normāls cilvēks, normāla rīcība		Nodevējs		Atbalstītu šādu cilvēku		Cīnītājs		Nav vienaldzīgs		Slihts cilvēks, sliktas domas par šādu personu		Godprātīgs		Ziņotājs		
	nesvērts skaits	riindu %	nesvērts skaits	riindu %	nesvērts skaits	riindu %	nesvērts skaits	riindu %	nesvērts skaits	riindu %	nesvērts skaits	riindu %	nesvērts skaits	riindu %	nesvērts skaits	riindu %	nesvērts skaits	riindu %	nesvērts skaits	riindu %	nesvērts skaits	riindu %	
Visi respondenti	30	2.9%	30	3.0%	27	2.7%	24	2.3%	23	2.3%	19	1.9%	19	1.9%	17	1.7%	16	1.6%	13	1.3%	13	1.2%	
Dzimums	Vīrietis	13	2.7%	11	2.3%	10	2.1%	12	2.4%	15	3.1%	9	1.9%	8	1.7%	5	1.0%	11	2.3%	6	1.2%	6	1.2%
	Sieviete	17	3.1%	19	3.5%	17	3.2%	12	2.1%	8	1.5%	10	1.9%	11	2.0%	12	2.2%	5	.9%	7	1.3%	7	1.3%
Vecums	16 - 24	5	4.3%	3	2.7%			1	.9%	3	2.7%	2	1.8%	2	1.8%	1	.8%	1	.9%			2	1.7%
	25 - 34	12	6.0%	5	2.4%	4	2.0%	2	1.0%	8	4.2%	4	2.0%	3	1.4%	3	1.5%	4	2.0%	5	2.4%	2	1.0%
	35 - 44	3	1.5%	3	1.5%	5	2.5%	9	4.5%	3	1.5%	3	1.5%	4	2.0%	4	2.0%	1	.5%	3	1.5%	2	1.0%
	45 - 54	3	1.6%	8	4.2%	9	4.8%	3	1.6%	2	1.1%	4	2.2%	2	1.1%	2	1.1%	4	2.2%	1	.5%	2	1.0%
	55 - 63	4	2.4%	7	4.3%	6	3.7%	1	.6%	4	2.4%	5	3.1%	5	3.1%	4	2.4%	3	1.8%	2	1.2%	2	1.2%
64 - 74	3	1.9%	4	2.6%	3	1.8%	8	4.9%	3	1.8%	1	.6%	3	1.9%	3	1.9%	3	1.9%	2	1.3%	3	1.9%	
Izglītība	Pamatizglītība	1	.9%	2	1.8%	1	.9%	2	1.7%	5	4.6%	3	2.7%	1	.9%	1	.8%	3	2.7%			1	.9%
	Vidējā, vidējā profesionālā	20	3.2%	25	4.0%	19	3.1%	21	3.3%	11	1.8%	8	1.3%	10	1.6%	9	1.4%	10	1.6%	11	1.7%	9	1.4%
	Augstākā	9	3.1%	3	1.0%	7	2.5%	1	.3%	7	2.4%	8	2.9%	8	2.8%	7	2.5%	3	1.1%	2	.7%	3	1.0%
Tautība	Latvietis (-te)	19	3.2%	22	3.7%	17	2.9%	11	1.8%	15	2.6%	14	2.4%	12	2.0%	12	2.0%	7	1.2%	8	1.4%	5	.8%
	Cits (-ta)	11	2.5%	8	1.9%	10	2.3%	13	3.0%	8	1.9%	5	1.2%	7	1.7%	5	1.2%	9	2.2%	5	1.1%	8	1.9%
Sarunvaloda ģimenē	Latviešu	21	3.4%	22	3.6%	17	2.8%	12	1.9%	15	2.5%	14	2.3%	13	2.1%	12	1.9%	9	1.5%	8	1.3%	5	.8%
	Krievu	9	2.2%	8	2.1%	10	2.5%	12	2.9%	8	2.0%	5	1.3%	6	1.6%	5	1.2%	7	1.8%	5	1.2%	8	2.0%
	Citā																						
Pilsonības statuss	LR pilsoņi	29	3.3%	27	3.1%	24	2.7%	19	2.1%	21	2.4%	18	2.1%	18	2.0%	16	1.8%	12	1.4%	12	1.3%	8	.9%
	Respondenti bez LR pilsonības	1	.7%	3	2.3%	3	2.2%	5	3.5%	2	1.5%	1	.7%	1	.8%	1	.8%	4	3.0%	1	.7%	5	3.6%
Nodarbinātības sektors	Publiskajā sektorā (valsts, pašvaldības)	5	2.5%	4	2.0%	9	4.7%	3	1.5%	2	1.0%	5	2.6%	7	3.6%	4	2.0%	4	2.1%	2	1.0%	3	1.5%
	Privātajā sektorā	16	3.5%	16	3.5%	10	2.2%	14	2.9%	11	2.4%	8	1.8%	8	1.7%	6	1.3%	6	1.3%	4	.9%	7	1.5%
	Nestrādāju	9	2.5%	10	2.8%	8	2.2%	7	1.8%	10	2.8%	6	1.7%	4	1.1%	7	1.9%	6	1.7%	7	1.9%	3	.8%
Pamatnodarbošanās	Vadītājs	1	2.2%					3	6.2%					1	2.0%	1	2.2%					1	2.1%
	Speciālists, ierēdnis	9	3.2%	11	3.9%	10	3.7%	4	1.4%	6	2.1%	7	2.6%	7	2.5%	3	1.1%	3	1.1%	3	1.1%	3	1.0%
	Strādnieks	8	2.7%	5	1.8%	6	2.1%	9	3.1%	7	2.5%	5	1.8%	6	2.1%	5	1.7%	6	2.1%	3	1.1%	4	1.4%
	Zemnieks	1	11.6%	1	11.4%												1	11.8%					
	Individuālais darbs	2	5.4%	3	8.0%	3	8.0%	1	2.9%			1	2.6%	1	2.6%	1	2.6%					2	5.4%
	Pensionārs	3	1.6%	3	1.6%	4	2.1%	6	3.1%	4	2.1%	3	1.7%	3	1.7%	3	1.6%	5	2.8%	3	1.7%	2	1.0%
	Skolnieks, students	3	5.8%							1	1.9%	1	2.1%			1	1.8%						
	Mājsaimniece Bezdarbnieks	1 2	1.8% 2.8%	3 4	5.7% 5.7%	1 3	2.0% 4.1%	1 1	1.3% 1.3%	5 5	7.3% 7.3%	1 1	1.3% 1.3%			1 1	1.4% 1.4%			3 1	5.5% 1.4%		
Māneša vidējie ienākumi uz vienu mājsaimniecības locekli (kvintīles)	Zemi ienākumi	1	.8%	4	3.2%	7	5.4%	4	3.0%	6	4.7%	3	2.2%	1	.8%	1	.8%	2	1.5%	2	1.6%	1	.7%
	Vidēji zemi ienākumi	5	3.7%	4	3.1%	3	2.4%	5	3.8%	1	.8%	1	.7%	3	2.4%	3	2.4%	3	2.4%			1	.7%
	Vidēji ienākumi	7	4.2%	5	2.9%	7	3.9%	4	2.2%	5	2.9%	5	3.0%	2	1.1%	5	2.8%	3	1.7%	5	2.9%	2	1.1%
	Vidēji augsti ienākumi	5	2.5%	10	5.1%	1	.6%	6	3.0%	1	.5%	2	1.1%	6	3.1%	2	1.1%	3	1.6%	1	.5%	3	1.5%
	Augsti ienākumi	5	3.2%	5	3.3%	6	3.9%	1	.6%	5	3.2%	4	2.7%	2	1.2%	1	.6%	2	1.3%	2	1.3%	3	1.9%
	Grūti pateikt/ NA	7	2.9%	2	.8%	3	1.3%	4	1.6%	5	2.1%	4	1.8%	5	2.1%	6	2.5%	4	1.7%	3	1.3%	3	1.3%
Reģions	Rīga	8	2.3%	12	3.6%	6	1.8%	7	2.0%	5	1.5%	6	1.8%	5	1.4%	4	1.2%	3	.9%	1	.3%	6	1.7%
	Pierīga	2	1.0%	4	2.1%	8	4.3%	7	3.5%	6	3.0%	2	.6%	2	1.1%	2	1.0%	2	1.0%	7	3.6%	3	1.6%
	Vidzeme	4	4.2%	2	2.1%	3	3.2%	2	2.0%	3	3.3%	5	5.3%	2	2.1%	2	2.1%	3	3.1%	1	1.1%		
	Kurzeme	5	4.0%	5	3.9%	4	3.0%	4	3.0%	4	3.0%	2	1.6%	3	2.3%	4	3.2%	4	3.1%	1	.8%	2	1.5%
	Zemgale	3	2.5%	2	1.6%	4	3.2%	2	1.6%	3	2.6%	2	1.8%	2	1.6%	2	1.6%	2	1.8%	2	1.7%		
	Latgale	8	5.6%	5	3.6%	2	1.5%	2	1.4%	2	1.4%	3	2.0%	5	3.6%	5	3.4%	2	1.5%	1	.7%	2	1.4%
Apdzīvota vieta	Rīga	8	2.3%	12	3.6%	6	1.8%	7	2.0%	5	1.5%	6	1.8%	5	1.4%	4	1.2%	3	.9%	1	.3%	6	1.7%
	cita pilsēta	12	3.2%	8	2.2%	12	3.3%	11	2.8%	6	1.6%	4	1.1%	8	2.2%	7	1.9%	6	1.6%	8	2.1%	5	1.3%
	lauki	10	3.3%	10	3.2%	9	2.9%	6	1.9%	12	3.9%	9	3.0%	6	2.0%	6	1.9%	7	2.4%	4	1.3%	2	.6%

Bāze: visi respondenti, n=1022 Tabulas turpinājums nākamajā lpp.

# Pētījums: Attieksme pret negodīgu rīcību

## 9. Kā Jūs raksturotu cilvēku, par kuru Jūs uzzinātu, ka viņš/-a ir ziņojis tiesībsargājošajām iestādēm vai cēlis trauksmi par kādu pārkāpumu? PILNĀ SKALA

Kā Jūs raksturotu cilvēku, par kuru Jūs uzzinātu, ka viņš/-a ir ziņojis tiesībsargājošajām iestādēm vai cēlis trauksmi par kādu pārkāpumu?

		Aktīvs, enerģisks		Patriots		Sūdzmanis		Likumpaklausīgs		Kārtīgs		Sliktā rīcība, neatbalsta		Muļķis		Neuzticams		Vērigs		Gudrs		Izlēcis	
		nesvērts skaits	rindu %	nesvērts skaits	rindu %	nesvērts skaits	rindu %	nesvērts skaits	rindu %	nesvērts skaits	rindu %	nesvērts skaits	rindu %	nesvērts skaits	rindu %	nesvērts skaits	rindu %	nesvērts skaits	rindu %	nesvērts skaits	rindu %	nesvērts skaits	rindu %
Visi respondenti		12	1.1%	12	1.2%	12	1.2%	11	1.1%	10	1.0%	10	1.0%	8	.8%	7	.7%	6	.6%	5	.5%	5	.5%
Dzimums	Vīrietis	6	1.2%	4	.8%	8	1.7%	5	1.0%	2	.4%	6	1.2%	6	1.2%	4	.8%	3	.6%	2	.4%	2	.4%
	Sieviete	6	1.1%	8	1.5%	4	.7%	6	1.1%	8	1.5%	4	.7%	2	.4%	3	.6%	3	.5%	3	.6%	3	.5%
Vecums	16 - 24	3	2.6%	3	2.6%			2	1.7%			1	.9%			1	.9%	2	1.8%	1	.9%	1	.9%
	25 - 34	3	1.5%	2	1.0%	3	1.5%	6	2.9%	4	1.9%	1	.5%	2	1.0%	1	.5%	1	.5%			1	.5%
	35 - 44	1	.5%	2	1.0%	3	1.5%	1	.5%			1	.5%	1	.5%	2	1.0%			1	.5%	2	1.0%
	45 - 54	1	.5%	3	1.6%	2	1.1%	1	.5%	5	2.6%	1	.5%	4	2.1%					2	1.1%	1	.5%
	55 - 63	1	.6%	1	.6%	2	1.2%					1	.6%	1	.6%	2	1.3%	2	1.2%	1	.6%		
	64 - 74	3	1.8%	1	.6%	2	1.3%	1	.6%	1	.6%	5	3.2%			1	.6%						
Izglītība	Pamatizglītība	1	.9%	2	1.8%	2	1.8%	2	1.7%			1	.9%	2	1.8%			1	.8%				
	Vidējā, vidējā profesionālā	7	1.1%	6	.9%	10	1.6%	5	.8%	8	1.3%	6	.9%	4	.7%	7	1.1%	4	.7%	3	.5%	3	.5%
	Augstākā	4	1.4%	4	1.4%			4	1.4%	2	.7%	3	1.1%	2	.7%			1	.3%	2	.7%	2	.7%
Tautība	Latvietis (-te)	7	1.1%	10	1.7%	8	1.3%	4	.7%	5	.8%	4	.7%	4	.7%	3	.5%	3	.5%	4	.7%	3	.5%
	Cits (-ta)	5	1.2%	2	.5%	4	1.0%	7	1.6%	5	1.2%	6	1.4%	4	1.0%	4	.9%	3	.7%	1	.2%	2	.5%
Sarunvaloda ģimenē	Latviešu	6	1.0%	10	1.6%	9	1.5%	5	.8%	6	1.0%	5	.8%	4	.7%	5	.8%	3	.5%	3	.5%	3	.5%
	Krievu	6	1.5%	2	.5%	3	.8%	6	1.5%	4	1.0%	5	1.3%	4	1.0%	2	.5%	3	.7%	2	.5%	2	.5%
	Citā																						
Pilsonības statuss	LR pilsoņi	10	1.1%	12	1.3%	12	1.4%	10	1.1%	9	1.0%	7	.8%	7	.8%	6	.7%	6	.7%	5	.6%	5	.6%
	Respondenti bez LR pilsonības	2	1.4%					1	.7%	1	.7%	3	2.2%	1	.7%	1	.7%						
Nodarbinātības sektors	Publiskajā sektorā (valsts, pašvaldības)			2	1.0%	1	.5%	2	1.0%			2	1.0%	1	.5%	1	.5%	2	1.0%	3	1.5%	2	1.0%
	Privātajā sektorā	6	1.3%	8	1.7%	7	1.5%	7	1.5%	8	1.7%	4	.9%	6	1.3%	4	.8%	1	.2%	1	.2%	2	.4%
	Nestrādāju	6	1.6%	2	.5%	4	1.1%	2	.6%	2	.5%	4	1.1%	1	.3%	2	.6%	3	.8%	1	.3%	1	.3%
Pamatnodarbošanās	Vadītājs	1	2.0%	1	2.1%	1	2.1%	1	2.0%			2	4.2%			1	2.2%			1	2.1%		
	Speciālists, ierēdnis	1	.4%	4	1.4%	1	.4%	4	1.4%	2	.7%	2	.7%	3	1.1%	2	.7%	1	.4%	2	.7%	2	.7%
	Strādnieks	3	1.0%	3	1.0%	6	2.1%	4	1.3%	4	1.4%	2	.7%	4	1.4%	2	.7%	2	.7%	1	.4%	1	.4%
	Zemnieks																						
	Individuālais darbs	1	2.6%	2	5.5%					2	5.3%											1	2.6%
	Pensionārs	3	1.5%			2	1.1%			1	.5%	3	1.6%	1	.6%	1	.5%	1	.5%				
	Skolnieks, students	1	2.0%	2	3.8%			1	1.8%			1	1.9%					1	1.9%	1	1.9%	1	2.0%
	Mājsaimniece									1	1.9%												
Bezdarbnieks	2	2.8%			2	2.9%	1	1.4%							1	1.6%	1	1.4%					
Māneša vidējie ienākumi uz vienu mājsaimniecības locekli (kvintīles)	Zemi ienākumi			1	.7%	2	1.6%	1	.8%	1	.8%	2	1.5%			1	.9%						
	Vidēji zemi ienākumi	2	1.5%	2	1.5%	2	1.5%	1	.8%	3	2.2%					1	.7%	1	.7%				
	Vidēji ienākumi	2	1.1%	1	.6%	1	.5%					1	.5%	1	.6%							2	1.1%
	Vidēji augsti ienākumi	2	1.0%	5	2.5%	1	.5%	2	1.0%	3	1.5%	2	1.0%	2	1.1%	2	1.0%	1	.5%	2	1.0%	1	.5%
	Augsti ienākumi					4	2.6%	3	1.8%	1	.7%	3	1.9%	1	.7%	1	.6%					1	.6%
	Grūti pateikt/ NA	6	2.5%	3	1.3%	2	.8%	4	1.6%	2	.8%	2	.9%	4	1.7%	2	.8%	4	1.8%	3	1.3%	1	.4%
Reģions	Rīga	5	1.4%	1	.3%			2	.6%	2	.6%	7	2.0%	2	.6%	5	1.5%	3	.9%	3	.9%	2	.6%
	Pierīga	3	1.5%	4	2.1%	4	2.2%	7	3.6%	5	2.5%			4	2.1%			1	.5%			2	1.0%
	Vidzeme			1	1.1%	1	1.0%					1	1.0%			1	1.2%					1	1.0%
	Kurzeme	3	2.3%	2	1.4%	3	2.3%			2	1.6%			1	.8%			1	.8%				
	Zemgale			3	2.5%			2	1.6%	1	.9%	2	1.6%			1	.8%	1	.8%	1	.9%		
	Latgale	1	.7%	1	.7%	4	2.8%							1	.7%					1	.7%		
Apdzīvota vieta	Rīga	5	1.4%	1	.3%			2	.6%	2	.6%	7	2.0%	2	.6%	5	1.5%	3	.9%	3	.9%	2	.6%
	cita pilsēta	4	1.0%	7	1.9%	3	.8%	5	1.3%	7	1.9%	2	.5%	4	1.1%	2	.5%	2	.6%	2	.6%	1	.3%
	lauki	3	.9%	4	1.3%	9	3.0%	4	1.3%	1	.3%	1	.3%	2	.7%	2	.7%	1	.3%			2	.6%

Bāze: visi respondenti, n=1022 Tabulas turpinājums nākamajā lpp.

# Pētījums: Attieksme pret negodīgu rīcību

## 9. Kā Jūs raksturotu cilvēku, par kuru Jūs uzzinātu, ka viņš/-a ir ziņojis tiesībsargājošajām iestādēm vai cēlis trauksmi par kādu pārkāpumu? PILNĀ SKALA

Kā Jūs raksturotu cilvēku, par kuru Jūs uzzinātu, ka viņš/-a ir ziņojis tiesībsargājošajām iestādēm vai cēlis trauksmi par kādu pārkāpumu?

	Godavīrs, godājama persona	Kašķīgs		Lien citu darīšanās		Prātīgs		Nepatīk nekārtības		Aizdomīgs		Uzticams		Neapmierināts ar dzīvi		Nav ko darīt		Ar savu viedokli		Pats tā darītu			
		nesvērts skaits	rindu %	nesvērts skaits	rindu %	nesvērts skaits	rindu %	nesvērts skaits	rindu %	nesvērts skaits	rindu %	nesvērts skaits	rindu %	nesvērts skaits	rindu %	nesvērts skaits	rindu %	nesvērts skaits	rindu %	nesvērts skaits	rindu %	nesvērts skaits	rindu %
Visi respondenti		4	.4%	4	.4%	4	.4%	4	.4%	4	.4%	3	.3%	3	.3%	3	.3%	3	.3%	3	.3%	3	.3%
Dzimums	Vīrietis	1	.2%	1	.2%	2	.4%	2	.4%	1	.2%	1	.2%	2	.4%	2	.4%	2	.4%	1	.2%	2	.4%
	Sieviete	3	.5%	3	.6%	2	.3%	2	.4%	3	.6%	2	.4%	1	.2%	1	.2%	1	.2%	2	.4%	1	.2%
Vecums	16 - 24	1	.9%																		1	.9%	
	25 - 34	1	.5%	1	.5%	1	.5%			2	1.0%			1	.5%	2	1.0%			2	1.0%		
	35 - 44	2	1.0%	2	1.0%	1	.5%	1	.5%	1	.5%	1	.5%	2	1.0%	1	.5%	1	.5%	1	.5%		
	45 - 54			1	.5%			3	1.6%			2	1.1%			2	1.1%			2	1.1%		
	55 - 63					1	.6%										1	.6%					
64 - 74					1	.6%			1	.6%													
Izglītība	Pamatizglītība											1	.9%								1	.9%	
	Vidējā, vidējā profesionālā	2	.3%	1	.2%	3	.5%			2	.3%	2	.3%	1	.2%	2	.3%	2	.3%	3	.5%	2	.3%
	Augstākā	2	.7%	3	1.0%	1	.3%	4	1.4%	2	.7%			2	.7%	1	.4%	1	.3%				
Tautība	Latvietis (-te)	4	.6%	3	.5%	4	.7%	2	.3%	2	.3%	2	.3%	3	.5%	3	.5%	3	.5%	3	.5%	2	.3%
	Cits (-ta)			1	.2%			2	.5%	2	.5%	1	.2%								1	.2%	
Sarunvaloda ģimenē	Latviešu	4	.6%	3	.5%	4	.6%	2	.3%	2	.3%	3	.5%	3	.5%	3	.5%	3	.5%	3	.5%	2	.3%
	Krievu			1	.3%			2	.5%	2	.5%										1	.3%	
	Citā																						
Pilsonības statuss	LR pilsoņi	4	.4%	4	.4%	4	.5%	4	.5%	3	.3%	3	.3%	3	.3%	3	.4%	3	.4%	3	.3%	2	.2%
	Respondenti bez LR pilsonības									1	.7%										1	.8%	
Nodarbinātības sektors	Publiskajā sektorā (valsts, pašvaldības)	1	.5%	2	1.0%			1	.5%			1	.5%	1	.5%								
	Privātajā sektorā	3	.6%	2	.4%	2	.4%	3	.7%	3	.6%	1	.2%	2	.4%	2	.4%	2	.5%	3	.6%	2	.4%
	Nestrādāju					2	.6%			1	.3%	1	.3%			1	.3%	1	.3%			1	.3%
Pamatnodarbošanās	Vadītājs							1	2.0%					2	4.3%								
	Speciālists, ierēdnis	3	1.0%	3	1.0%	1	.3%	3	1.1%	1	2.0%	1	.4%	1	.3%	1	.4%						
	Strādnieks	1	.3%	1	.3%					2	.7%	1	.4%			1	.4%	1	.4%	3	1.0%	2	.7%
	Zemnieks																						
	Individuālais darbs					1	2.8%										1	2.8%					
	Pensionārs					2	1.1%			1	.5%												
	Skolnieks, students																						
	Mājsaimniece																						
Bezdarbnieks											1	1.3%					1	1.9%			1	1.8%	
Māneša vidējie ienākumi uz vienu mājsaimniecības locekli (kvintīles)	Zemi ienākumi			1	.8%																	1	.7%
	Vidēji zemi ienākumi					1	.9%			1	.8%	1	.7%			1	.8%			1	.8%		
	Vidēji ienākumi					2	1.1%	1	.6%			1	.6%			1	.6%			1	.6%		
	Vidēji augsti ienākumi			1	.5%			2	1.1%	2	1.0%	2	1.0%	1	.5%			1	.6%			1	.5%
	Augsti ienākumi	2	1.3%	1	.6%	1	.6%	1	.6%	1	.6%			2	1.3%			2	1.3%	1	.6%		
Grūti pateikt/ NA	2	.8%	1	.4%									1	.4%							1	.4%	
Reģions	Rīga	3	.9%	3	.9%	1	.3%	3	.9%	3	.8%			3	.9%	1	.3%	1	.3%	1	.3%	1	.3%
	Pierīga	1	.5%			2	1.0%					1	.5%			1	.6%	2	1.1%			1	.5%
	Vidzeme									1	1.0%												
	Kurzeme					1	.7%					1	.8%							1	.8%	1	.7%
	Zemgale			1	.8%			1	.9%			1	.8%										
Latgale																			1	.8%			
Apdzīvota vieta	Rīga	3	.9%	3	.9%	1	.3%	3	.9%	3	.8%			3	.9%	1	.3%	1	.3%	1	.3%	1	.3%
	cita pilsēta			1	.3%	2	.5%	1	.3%			1	.3%			1	.3%	1	.3%	1	.3%	1	.3%
	lauki	1	.3%			1	.3%			1	.3%	2	.6%			1	.3%	1	.3%	1	.3%	1	.3%

Bāze: visi respondenti, n=1022 Tabulas turpinājums nākamajā lpp.



## Pētījums: Attieksme pret negodīgu rīcību

### 9. Kā Jūs raksturotu cilvēku, par kuru Jūs uzzinātu, ka viņš/-a ir ziņojis tiesībsargājošajām iestādēm vai cēlis trauksmi par kādu pārkāpumu? PILNĀ SKALA

		Kā Jūs raksturotu cilvēku, par kuru Jūs uzzinātu, ka viņš/-a ir ziņojis tiesībsargājošajām iestādēm vai cēlis trauksmi par kādu pārkāpumu?														Total			
		Pārliecināts par sevi		Rāda piemēru citiem		Uzņēmīgs		Grib būt gudrāks par visiem		Negodprātīgs		Neprātīgs		Pielīdējs		Zīnkārīgs		nesvērts skaits	rindu %
		nesvērts skaits	rindu %	nesvērts skaits	rindu %	nesvērts skaits	rindu %	nesvērts skaits	rindu %	nesvērts skaits	rindu %	nesvērts skaits	rindu %	nesvērts skaits	rindu %	nesvērts skaits	rindu %		
Visi respondenti		2	.2%	2	.2%	2	.2%	2	.2%	2	.2%	2	.2%	2	.2%	1	.1%	1022	108.4%
Dzimums	Vīrietis	1	.2%			2	.4%	1	.2%	2	.4%	1	.2%	2	.4%			480	107.2%
	Sieviete	1	.2%	2	.4%			1	.2%			1	.2%			1	.2%	542	109.6%
Vecums	16 - 24	2	1.8%	1	.9%					1	.9%							114	108.8%
	25 - 34			1	.5%					1	.5%					1	.5%	202	109.8%
	35 - 44					1	.5%	1	.5%			1	.5%	1	.5%			198	107.6%
	45 - 54					1	.5%											186	109.6%
	55 - 63							1	.6%			1	.6%	1	.6%			162	109.3%
	64 - 74																	160	105.0%
Izglītība	Pamatizglītība	2	1.7%															113	107.1%
	Vidējā, vidējā profesionālā			1	.2%	1	.2%	1	.2%	2	.3%	1	.2%	2	.3%			625	109.0%
	Augstākā			1	.3%	1	.4%	1	.3%			1	.3%			1	.3%	284	107.7%
Tautība	Latvietis (-te)	2	.3%	2	.3%	1	.2%	2	.3%	1	.2%	1	.2%	1	.2%	1	.2%	598	109.9%
	Cits (-ta)					1	.2%			1	.2%	1	.3%	1	.3%			424	106.3%
Sarunvaloda ģimenē	Latviešu	2	.3%	2	.3%	1	.2%	2	.3%	2	.3%	1	.1%	1	.2%	1	.2%	617	109.8%
	Krievu					1	.3%					1	.3%	1	.3%			398	106.0%
	Citā																	7	127.7%
Pilsonības statuss	LR pilsoņi	2	.2%	2	.2%	1	.1%	2	.2%	2	.2%	2	.2%	1	.1%	1	.1%	886	108.7%
	Respondenti bez LR pilsonības					1	.8%							1	.8%			136	106.7%
Nodarbinātības sektors	Publiskajā sektorā (valsts, pašvaldības)			1	.5%			1	.5%	1	.5%	1	.5%	1	.5%	1	.5%	198	108.1%
	Privātajā sektorā			1	.2%	2	.4%	1	.2%	1	.2%	1	.2%					464	110.2%
	Nestrādāju	2	.6%											1	.3%			360	106.4%
Pamatnodarbošanās	Vadītājs			1	2.0%					1	2.1%							48	104.3%
	Speciālists, ierēdnis							1	.3%	1	.4%	1	.3%	1	.3%	1	.3%	282	108.8%
	Strādnieks			1	.3%	1	.4%	1	.4%	1	.4%	1	.4%					286	109.9%
	Zemnieks																	9	110.4%
	Individuālais darbs					1	2.7%											37	118.8%
	Pensionārs																	184	104.9%
	Skolnieks, students	2	3.9%															52	105.7%
	Mājsaimiece																	53	107.6%
	Bezdarbnieks													1	1.6%			71	109.7%
Mēneša vidējie ienākumi uz vienu mājsaimniecības locekli (kvintīles)	Zemi ienākumi																	130	107.5%
	Vidēji zemi ienākumi																	129	106.3%
	Vidēji ienākumi																	175	108.7%
	Vidēji augsti ienākumi			2	1.0%	1	.5%	1	.6%			2	1.0%	1	.7%	1	.6%	195	108.3%
	Augsti ienākumi							1	.6%	2	1.3%							158	110.3%
Grūti pateikt/ NA	2	.8%			1	.4%							1	.4%			235	108.9%	
Reģions	Rīga					2	.6%			1	.3%	1	.3%			1	.3%	341	112.1%
	Pierīga			1	.5%			2	1.1%	1	.5%							193	105.9%
	Vidzeme											1	1.2%					94	106.3%
	Kurzeme	1	.8%									1	.7%	1	.8%			132	111.4%
	Zemgale	1	.8%															119	105.0%
	Latgale			1	.7%													143	104.9%
Apdzīvota vieta	Rīga					2	.6%			1	.3%	1	.3%			1	.3%	341	112.1%
	cita pilsēta	1	.3%	1	.3%			2	.6%			1	.2%	1	.3%			373	108.3%
	lauki	1	.3%	1	.3%					1	.3%			1	.3%			308	104.6%

Bāze: visi respondenti, n=1022

# Pētījums: Attieksme pret negodīgu rīcību

## 10. Kāda ir varbūtība, ka Jūs ziņotu atbildīgajām institūcijām, ja redzētu likuma "apiešanas", datu viltošanas vai krāpšanas situāciju? Lūdzu, novērtējiet 10 punktu skalā, kur 1 nozīmē "noteikti neziņotu", bet 10 – "noteikti ziņotu"!

		Kāda ir varbūtība, ka Jūs ziņotu atbildīgajām institūcijām, ja redzētu likuma "apiešanas", datu viltošanas vai krāpšanas situāciju? Lūdzu, novērtējiet 10 punktu skalā, kur 1 nozīmē "noteikti neziņotu", bet 10 – "noteikti ziņotu"!																				Total						
		1 - Noteikti neziņotu		2		3		4		5		6		7		8		9		10 - Noteikti ziņotu		Grūti pateikt/ NA						
		nesvērts skaits	rindu %	nesvērts skaits	rindu %	nesvērts skaits	rindu %	nesvērts skaits	rindu %	nesvērts skaits	rindu %	nesvērts skaits	rindu %	nesvērts skaits	rindu %	nesvērts skaits	rindu %	nesvērts skaits	rindu %	nesvērts skaits	rindu %	nesvērts skaits	rindu %	nesvērts skaits	rindu %	nesvērts skaits <sup>a</sup>	vidējā vērtība	standartno virze
Visi respondenti		76	7.4%	62	6.1%	82	8.1%	85	8.3%	144	14.1%	132	12.9%	126	12.3%	90	8.8%	33	3.3%	47	4.6%	145	14.3%	1022	100.0%	877	5.32	2.45
Dzimums	Vīrietis	41	8.4%	35	7.3%	40	8.3%	41	8.6%	60	12.6%	59	12.3%	51	10.6%	43	8.9%	19	4.0%	18	3.8%	73	15.2%	480	100.0%	407	5.17	2.51
	Sieviete	35	6.5%	27	4.9%	42	7.8%	44	8.0%	84	15.5%	73	13.5%	75	13.8%	47	8.6%	14	2.6%	29	5.5%	72	13.3%	542	100.0%	470	5.46	2.39
Vecums	16 - 24	6	5.2%	9	7.8%	11	9.8%	10	8.8%	14	12.4%	13	11.5%	17	14.9%	15	13.2%	2	1.8%	4	3.6%	13	11.2%	114	100.0%	101	5.37	2.38
	25 - 34	13	6.4%	9	4.5%	11	5.5%	20	9.9%	25	12.3%	32	15.9%	35	17.4%	18	8.8%	8	4.0%	11	5.4%	20	9.9%	202	100.0%	182	5.67	2.36
	35 - 44	14	7.0%	12	6.1%	20	10.1%	18	9.1%	26	13.2%	22	11.1%	22	11.0%	18	9.1%	7	3.5%	5	2.6%	34	17.2%	198	100.0%	164	5.14	2.40
	45 - 54	7	3.7%	13	7.0%	12	6.5%	15	8.1%	24	12.9%	18	9.5%	23	12.4%	16	8.7%	7	3.8%	14	7.5%	37	19.8%	186	100.0%	149	5.70	2.52
	55 - 63	20	12.3%	8	5.1%	17	10.4%	7	4.4%	26	16.1%	22	13.7%	13	8.0%	10	6.2%	3	1.9%	9	5.5%	27	16.7%	162	100.0%	135	4.92	2.59
	64 - 74	16	10.0%	11	7.0%	11	6.9%	15	9.3%	29	17.9%	25	15.6%	16	10.0%	13	8.1%	6	3.9%	4	2.5%	14	8.8%	160	100.0%	146	5.04	2.38
Izglītība	Pamatizglītība	8	7.0%	13	11.8%	11	9.8%	14	12.4%	11	9.5%	17	15.0%	7	6.1%	7	6.2%	4	3.6%	4	3.5%	17	15.0%	113	100.0%	96	4.79	2.46
	Vidējā, vidējā profesionālā	52	8.4%	41	6.5%	51	8.2%	46	7.3%	88	14.0%	83	13.2%	77	12.2%	50	7.9%	18	2.9%	34	5.5%	85	13.7%	625	100.0%	540	5.28	2.51
	Augstākā	16	5.6%	8	2.8%	20	7.0%	25	8.8%	45	15.9%	32	11.3%	42	14.7%	33	11.6%	11	3.9%	9	3.2%	43	15.2%	284	100.0%	241	5.63	2.27
Tautība	Latvietis (-te)	33	5.6%	37	6.2%	51	8.5%	48	8.0%	90	15.0%	85	14.2%	81	13.5%	56	9.3%	22	3.7%	27	4.6%	68	11.4%	598	100.0%	530	5.46	2.36
	Cits (-ta)	43	10.1%	25	5.8%	31	7.4%	37	8.7%	54	12.7%	47	11.1%	45	10.5%	34	8.0%	11	2.6%	20	4.7%	77	18.3%	424	100.0%	347	5.10	2.57
Sarunvaloda ģimenē	Latviešu	37	6.0%	36	5.9%	52	8.4%	50	8.1%	91	14.7%	86	13.9%	79	12.7%	56	9.0%	24	3.9%	35	5.7%	71	11.5%	617	100.0%	546	5.50	2.43
	Krievu	39	9.8%	25	6.2%	30	7.7%	35	8.7%	52	13.0%	45	11.3%	46	11.5%	33	8.3%	9	2.2%	11	2.8%	73	18.6%	398	100.0%	325	5.00	2.45
	Cita			1	13.8%					1	15.6%	1	14.6%	1	14.3%	1	12.7%			1	13.8%	1	15.1%	7	100.0%	6	6.28	2.71
Pilsonības statuss	LR pilsoņi	57	6.5%	57	6.4%	75	8.5%	71	8.0%	126	14.2%	114	12.9%	112	12.6%	81	9.1%	32	3.6%	42	4.8%	119	13.5%	886	100.0%	767	5.39	2.44
	Respondenti bez LR pilsonības	19	13.9%	5	3.7%	7	5.4%	14	10.3%	18	13.3%	18	13.1%	14	10.2%	9	6.4%	1	.8%	5	3.7%	26	19.3%	136	100.0%	110	4.83	2.51
Nodarbinātības sektors	Publiskajā sektorā (valsts, pašvaldības)	9	4.6%	8	4.0%	11	5.5%	17	8.6%	30	15.3%	27	13.7%	32	16.0%	17	8.5%	10	5.1%	9	4.6%	28	14.2%	198	100.0%	170	5.75	2.27
	Privātajā sektorā	33	7.0%	28	6.1%	45	9.8%	34	7.2%	66	14.3%	52	11.2%	55	11.8%	43	9.2%	14	3.0%	22	4.7%	72	15.5%	464	100.0%	392	5.30	2.47
	Nestrādāju	34	9.6%	26	7.2%	26	7.3%	34	9.5%	48	13.1%	53	14.7%	39	10.7%	30	8.3%	9	2.5%	16	4.6%	45	12.6%	360	100.0%	315	5.11	2.49
Pamatnodarbošanās	Vadītājs	1	2.2%	1	2.1%	3	6.1%	4	8.6%	9	18.7%	5	10.5%	6	12.3%	11	23.1%	2	4.0%	1	2.2%	5	10.2%	48	100.0%	43	6.06	2.06
	Speciālists, ierēdnis	20	7.1%	10	3.5%	16	5.7%	24	8.6%	39	14.0%	30	10.7%	54	19.1%	26	9.2%	11	3.9%	11	3.9%	41	14.5%	282	100.0%	241	5.61	2.36
	Strādnieks	20	6.8%	22	7.8%	32	11.2%	20	6.8%	42	14.7%	39	13.6%	24	8.4%	17	6.0%	9	3.2%	17	6.0%	44	15.4%	286	100.0%	242	5.13	2.51
	Zemnieks									1	11.8%	1	11.6%			2	21.2%	1	11.4%	2	21.8%			9	100.0%	7	7.95	1.94
	Individuālais darbs	1	2.6%	3	8.2%	5	13.4%	3	7.9%	5	13.6%	4	11.1%	3	8.0%	4	10.5%	1	2.6%			8	22.2%	37	100.0%	29	5.00	2.18
	Pensionārs	21	11.7%	10	5.4%	16	8.8%	18	9.8%	28	14.8%	30	16.3%	19	10.2%	13	7.1%	3	1.6%	5	2.8%	21	11.7%	184	100.0%	163	4.87	2.37
	Skolnieks, students	1	1.9%	6	11.4%	2	3.8%	7	13.6%	6	11.6%	8	15.4%	6	11.6%	6	11.5%	2	3.9%			8	15.1%	52	100.0%	44	5.30	2.15
	Mājsaimiece	2	3.8%	2	3.6%	3	5.9%	4	7.8%	8	14.9%	7	13.4%	7	13.1%	7	13.0%	3	5.5%	4	7.6%	6	11.2%	53	100.0%	47	6.05	2.38
	Bezdarbnieks	10	14.0%	8	11.3%	5	6.9%	5	7.1%	6	8.5%	7	11.2%	7	9.8%	4	5.6%	1	1.6%	7	9.9%	10	14.2%	71	100.0%	61	4.91	2.95
	Mēneša vidējie ienākumi uz vienu mājsaimniecības locekli (kvintīļos)	Zemi ienākumi	19	14.6%	12	9.3%	10	7.9%	6	4.4%	16	12.2%	20	15.3%	14	10.7%	6	4.5%	3	2.3%	8	6.4%	16	12.4%	130	100.0%	114	4.83
Vidēji zemi ienākumi		8	6.5%	7	5.3%	14	10.9%	15	11.6%	10	7.6%	24	18.6%	14	10.8%	13	10.0%	4	3.2%	5	4.1%	15	11.5%	129	100.0%	114	5.32	2.39
Vidēji ienākumi		9	5.0%	11	6.3%	13	7.3%	16	9.3%	27	15.1%	24	13.8%	23	13.1%	14	8.1%	4	2.4%	10	5.7%	24	13.9%	175	100.0%	151	5.47	2.36
Vidēji augsti ienākumi		11	5.7%	9	4.7%	15	7.7%	12	6.1%	33	17.1%	21	10.7%	34	17.3%	19	9.7%	9	4.7%	11	5.6%	21	10.8%	195	100.0%	174	5.71	2.39
Augsti ienākumi		7	4.5%	7	4.4%	13	8.3%	17	10.8%	24	15.4%	18	11.3%	21	13.2%	19	11.8%	9	5.6%	4	2.5%	19	12.2%	158	100.0%	139	5.56	2.27
Grūti pateikt/ NA		22	9.2%	16	6.9%	17	7.3%	19	8.0%	34	14.4%	25	10.7%	20	8.4%	19	8.1%	4	1.7%	9	3.8%	50	21.3%	235	100.0%	185	4.97	2.50
Reģions	Rīga	29	8.6%	13	3.8%	22	6.5%	29	8.4%	47	13.8%	39	11.4%	51	14.9%	32	9.4%	9	2.7%	18	5.2%	52	15.4%	341	100.0%	289	5.46	2.48
	Pierīga	14	7.4%	11	5.7%	19	9.8%	14	7.3%	25	12.9%	27	14.0%	22	11.2%	18	9.3%	6	3.0%	11	5.7%	26	13.6%	193	100.0%	167	5.37	2.50
	Vidzeme	4	4.5%	8	8.5%	8	8.4%	15	16.1%	13	13.7%	14	14.9%	10	10.5%	3	3.2%	6	6.4%	9	9.5%	4	4.2%	94	100.0%	90	5.44	2.53
	Kurzeme	15	11.2%	11	8.4%	10	7.7%	8	6.1%	19	14.3%	17	12.8%	16	12.1%	12	9.1%	2	1.6%	5	3.9%	17	12.8%	132	100.0%	115	4.99	2.54
	Zemgale	8	6.6%	10	8.6%	11	9.0%	6	4.8%	17	14.2%	11	9.3%	10	8.6%	13	10.9%	8	6.6%	1	.8%	24	20.6%	119	100.0%	95	5.19	2.50
	Latgale	6	4.2%	9	6.2%	12	8.6%	13	8.9%	23	16.2%	24	16.8%	17	11.9%	12	8.2%	2	1.4%	3	2.2%	22	15.3%	143	100.0%	121	5.24	2.12
Apdzīvota vieta	Rīga	29	8.6%	13	3.8%	22	6.5%	29	8.4%	47	13.8%	39	11.4%	51	14.9%	32	9.4%	9	2.7%	18	5.2%	52	15.4%	341	100.0%	289	5.46	2.48
	cita pilsēta	34	9.0%	29	7.8%	30	8.0%	33	9.0%	57	15.2%	36	9.7%	38	10.1%	33	8.8%	15	4.1%	15	4.2%	53	14.1%	373	100.0%	320	5.10	2.54
	lauki																											

## **Aptaujā izmantotā anketa**

## Aptaujā izmantotā anketa

1. Domājot par dažādu negodīgu rīcību (krāpšana, viltotu preču tirgošana, parakstu viltošana, korupcija, nelegāla tirdzniecība un tamlīdzīgi) izplatību Latvijā, kā Jūs domājat, vai kopējais negodprātības līmenis ir ļoti augsts, augsts, drīzāk augsts, vidējs, drīzāk zems, zems vai ļoti zems? *Izsniegt kartīti 1!*

		Ļoti augsts	Augsts	Drīzāk augsts	Vidējs	Drīzāk zems	Zems	Ļoti zems	Grūti pateikt/NA
1	Valstī kopumā	1	2	3	4	5	6	7	8
2	Valsts pārvaldē	1	2	3	4	5	6	7	8
3	Privātajā biznesā	1	2	3	4	5	6	7	8

2. Cilvēki atšķirīgi reaģē, ja saskaras ar situācijām, kurās ir saskatāma likuma „apiešana”, tostarp datu viltošana vai krāpšana. Daļa par to ziņo tiesībsargājošajām un citām kontrolējošajām iestādēm (piem., policijai, KNAB, VID, PVD u.tml.), bet citi dažādu iemeslu dēļ ir „pret” šādu ziņošanu vai neuzskata to par nepieciešamu.

Kā domājat Jūs, vai, saskaroties ar šādu situāciju, noteikti ir jāziņo vai var arī neziņot?

*Izsniegt kartīti 2!*

		Noteikti ir jāziņo	Vairāk sliecos domāt, ka ir jāziņo	Vairāk sliecos domāt, ka var neziņot	Noteikti var neziņot	Grūti pateikt/NA
1	Uzņēmuma grāmatvedības dokumentācijā ir viltota pavadzīme, rēķins vai līgums	1	2	3	4	8
2	Uzņēmēji vienojas, kurš uzvarēs valsts vai pašvaldības organizētā iepirkumā	1	2	3	4	8
3	Notiek nelegāla degvielas ieviešana un tirdzniecība	1	2	3	4	8
4	Notiek nelegāla alkohola tirdzniecība	1	2	3	4	8
5	Notiek kontrabandas cigarešu tirdzniecība	1	2	3	4	8
6	Uzņēmējs neievēro Darba likumu (piem., nav noslēgts darba līgums, tiek maksāta aplokšņu alga)	1	2	3	4	8
7	Uzņēmējs neievēro darba drošības noteikumus (nenotiek instruktāžas, netiek nodrošināti individuālie aizsardzības līdzekļi (piem., aizsargbrilles, cimdi u.tml.))	1	2	3	4	8
8	Ir nepieciešami neoficiāli maksājumi, pazīšanās vai pretpakalpojumi, lai saņemtu pakalpojumus valsts vai pašvaldības medicīnas iestādēs	1	2	3	4	8
9	Ir nepieciešami neoficiāli maksājumi, pazīšanās vai pretpakalpojumi, lai panāktu sev vēlamu iznākumu saskarsmē ar valsts vai pašvaldības iestādēm (Valsts vai ceļu policija, VID, PVD, būvvaldes u.c.)	1	2	3	4	8
10	Valsts vai pašvaldību uzņēmumā vai iestādē bez konkursa darbā tiek iekārtoti „savi cilvēki”	1	2	3	4	8
11	Ir nepieciešami neoficiāli maksājumi, pazīšanās vai pretpakalpojumi, lai <u>tiesā</u> panāktu sev vēlamu iznākumu vai paātrinātu tiesvedības procesu	1	2	3	4	8
12	Par pirkumu vai pakalpojumu netiek izsniegts čeks	1	2	3	4	8
13	Savā darbavietā Jūs novērojāt kādu pārkāpumu (vadītāja prettiesiska rīcība, korupcija, drošības vai veselības apdraudējums, vides piesārņošana u.tml.), kas var kaitēt visas sabiedrības interesēm	1	2	3	4	8

**Pētījums:** Attieksme pret negodīgu rīcību

**3. Lūdzu, raksturojiet galvenos faktorus, kas Jūs pašu galvenokārt atturētu ziņot tiesībsargājošajām un citām kontrolējošajām iestādēm (piem., policijai, KNAB, VID, PVD u.tml.) par gadījumiem, kuros ir likuma „apiešana”, datu viltošana vai krāpšana? (Izsniegt kartīti 3, atzīmēt visas piemērotās atbildes!)**

Man trūkst informācijas, kur par šādiem gadījumiem jāziņo	1
Ne vienmēr likuma „apiešana” („kreisu” preču tirgošana, darbā iekārtošana, pasūtījumu izkārtošana) ir nosodāma vai noziedzīga	2
Negribas sabojāt citiem cilvēkiem dzīvi	3
Uzskatu, ka par šādu gadījumu novēršanu, kontroli ir jā rūpējas tiesībsargājošajām iestādēm, nevis iedzīvotājiem	4
Saskarsme ar tiesībsargājošajām iestādēm šādas ziņošanas dēļ pašam/-ai rada problēmas (piem., tas ir sarežģīti, jātērē laiks vai jātērē finanšu resursi)	5
Iespējama atreibība, nepatikšanas, ko radītu tas, par kuru tiek ziņots	6
Uzskatu, ka ziņošana pēc savas būtības nav nekas labs, tā ir “stučīšana”	7
Pietiek, ja pats/-i izvairās no negodīgas rīcības (nepērk precī, nedod kukuli, neakceptē viltojumus u.tml.), ziņot nav nepieciešams	8
Man ir vienalga	9
Tāpat neviens netiks sodīts, vai sodi būs formāli	10
Šo pārkāpumu nevar pierādīt	11
Cits iemesls	12
Nav tādu faktoru, kas atturētu ziņot [NEPIEDĀVĀT]	13
Grūti pateikt/NA [NEPIEDĀVĀT]	98

**4. Lūdzu, raksturojiet galvenos faktorus, kas Jūs pašu varētu pamudināt ziņot tiesībsargājošajām un citām kontrolējošajām iestādēm (piem., policijai, KNAB, VID, PVD u.tml.) par gadījumiem, kuros ir likuma „apiešana”, datu viltošana vai krāpšana? (Izsniegt kartīti 4, atzīmēt visas piemērotās atbildes!)**

Ja ir aizskartas manas, man tuvu cilvēku intereses	1
Ja gadījums ir nozīmīgs (aizskar daudzu intereses, tiek zaudētas lielas summas, atkārtojas vairākas reizes)	2
Ja gadījums ir īpaši nekaunīgs	3
Ja tiktu nodrošināta pilnīga anonimitāte, ziņotāju aizsardzība	4
Ja tiktu piedāvāta atbildība par ziņošanu	5
Ja šis gadījums apdraud cilvēku drošību	6
Jo tādā veidā varu cīnīties ar netaisnīgumu, negodīgumu	7
Ja to ir viegli, vienkārši izdarīt (nav birokrātijas)	8
Ja redzētu, ka tam ir pozitīva sekas (situācija mainās, ja vainīgie tiktu saukti pie atbildības, sodīti)	9
Ja zinātu, ka arī citi cilvēki ziņo	10
Ja sabiedrība atzinīgi novērtētu cilvēku, kurš ziņo, nevis nosodītu	11
Ja tas tiktu uzskatīts par ikviena iedzīvotāja pienākumu	12
Cits iemesls	13
Nav tādu faktoru, kas pamudinātu ziņot [NEPIEDĀVĀT]	14
Grūti pateikt/NA [NEPIEDĀVĀT]	98

**Pētījums:** Attieksme pret negodīgu rīcību

**5. Šajā kartītē ir uzskaitīti dažādi apgalvojumi. Lūdzu, norādiet, kuriem no tiem Jūs piekrītat!**  
(Izsniegt kartīti 5, atzīmēt visas piemērotās atbildes!)

Ja produkts ir kvalitatīvs, tas nav nekas briesmīgs, ja par tā izcelsmes vietu tiek norādīta Latvija, kaut arī patiesībā tā ir cita valsts	1
Ja produkts labi garšo, tas nav nekas briesmīgs, ja uz tā etiķetes ir norādīts nepareizs vai nepilnīgs sastāvs (vienas gaļas vietā cita, nav norādītas visas sastāvdaļas u.tml.)	2
Nelicencēta satura (audio, videoierakstu, datorprogrammu) iegūšana nav nosodāma, ja to izmanto tikai savām vajadzībām	3
Arī tad, ja būtu iespēja nepamanīti Latvijā ievest kādus izstrādājumus no aizsargājamām augu vai dzīvnieku sugām (piem., medikamentus, apģērbu, apavus), es to nekādā gadījumā nedarītu	4
Daudzos gadījumos (piemēram, par ES fondu pasākumu apmeklēšanu, vai iesniedzot projektam nepieciešamos dokumentus) tas nav nekas briesmīgs, ja dokumentus paraksta ar "atpakālejošu" datumu vai kāda cita cilvēka vietā	5
Aizpildot kādus formālus dokumentus valsts pārvaldes vai pašvaldības iestādēm (piem., saistībā ar uzņēmumu vai amatpersonas deklarācijām, ES fondu projektiem, šķērsojot robežu u.c.), ir pieļaujams, ka netiek sniegta visa prasītā informācija vai tā ir neprecīza	6
Valsts dara pietiekami, lai mazinātu krāpšanos un korupciju (t.sk. lai atklātu un sodītu krāpniekus)	7
Es uzticos valsts pārvaldes darbam krāpšanas un korupcijas mazināšanas nolūkos	8
Ja tirgotājs publiski paziņotu, ka ir „godīgs tirgotājs” (t.i., viņa veikalos netiek pieļauta nekāda negodīga rīcība), es šajā veikalā iepirktos biežāk	9
Nevienam no šiem apgalvojumiem nepiekrītu	10
Grūti pateikt/NA	98

**6. Pēdējā laikā ir izskanējis sauklis #ATKRĀPIES! (piem., Ja neesi godprātīgs, atkrāpies!), kas nozīmē neļaušanos un pretestību dažādām negodprātīgām darbībām, krāpniecībai jebkurā dzīves jomā. Cik bieži Jūs esat gatavs demonstrēt šādu attieksmi?**

Vienmēr	1
Biežāk jā	2
Biežāk nē	3
Nekad	4
Grūti pateikt/NA	8

**7. Cilvēki pauž dažādus uzskatus, domājot par darba attiecībām un darba līgumu. Es Jums nolasišu vairākus apgalvojumus par šo tēmu. Sakiet, lūdzu, kuriem no tiem Jūs piekrītat? Atgādinām, ka nav pareizu vai nepareizu atbilžu. Mums ir svarīgi noskaidrot tieši Jūsu uzskatus!**  
*Izsniegt kartīti 7! Atzīmēt visus piemērotos atbilžu variantus! UZMANĪBU INTERVĒTĀJAM: ja respondents atzīmē, ka nestrādā algotu darbu (1), tālāk nelasīt!*

<i>Nestrādāju algotu darbu</i>	1
Es pilnīgi uzticos savam darba devējam	2
Man ir svarīgi, lai man ir darbs un ienākumi, darba līgums un citas formalitātes ir mazāk svarīgas	3
Darbiniekam dažkārt pašam ir izdevīgāk neslēgt rakstisku darba līgumu (piem., tas ļauj neuzņemties noteiktas saistības, atbildību)	4
Ja darba devējs nav līdz galam godīgs vienā jomā, ir liela iespēja, ka viņš var darbinieku piekrāpt arī citā	5
Zinu, kā un kur varu pārbaudīt, vai darba devējs par mani maksā nodokļus	6
Bez rakstiska darba līguma nav garantijas, ka darba devējs pildīs solīto (piem., samaksās tik, cik solīts, tajā datumā, kad solīts u.tml.)	7
Man ir svarīgi, lai esmu apmācīts, kā izvairīties no nelaimes gadījumiem darbavietā	8
Ja man darbavietā rastos aizdomas par negodīgu rīcību, es to vienmēr varētu pārrunāt ar vadītāju, nebaudoties par nevēlamām sekām	9
Ja man pašam nav jādara kaut kas negodprātīgs, mani neuztrauc, ja to dara kolēģi vai vadība	10
Man ir svarīga darba devēja reputācija, pie kura strādāju	11
Es ziņotu atbilstošiem dienestiem par negodprātībām savā darbavietā, ja tādas pamanītu	12
Nevienam no šiem apgalvojumiem nepiekrītu	13
Grūti pateikt/NA	98

**Pētījums:** Attieksme pret negodīgu rīcību

**8. No 2019.gada 1.maija stājas spēkā Trauksmes celšanas likums. Lūdzu, raksturojiet savas zināšanas par to! Visas piemērotās atbildes!**

Zinu, man ir skaidrs, kas ir trauksmes celšana	1
Zinu, kāda ir trauksmes cēlēju aizsardzība, atbalsts viņiem	2
Zinu, kur var ziņot	3
Zinu, kāda ir atbildība par apzināti nepatiesu trauksmes celšanu	4
Zinu, ka šāds likums ir, bet neko vairāk nezinu	5
Nezināju, ka šāds likums ir	6
Grūti pateikt/NA	8

**9. Kā Jūs raksturotu cilvēku, par kuru Jūs uzzinātu, ka viņš/-a ir ziņojis tiesībsargājošajām iestādēm vai cēlis trauksmi par kādu pārkāpumu? (Ierakstīt!)**

.....

**10. Kāda ir varbūtība, ka Jūs ziņotu atbildīgajām institūcijām, ja redzētu likuma “apiešanas”, datu viltošanas vai krāpšanas situāciju? Lūdzu, novērtējiet 10 punktu skalā, kur 1 nozīmē “noteikti neziņotu”, bet 10 – “noteikti ziņotu”!**

1 - Noteikti neziņotu	2	3	4	5	6	7	8	9	10 - Noteikti ziņotu	Grūti pateikt/ NA
1	2	3	4	5	6	7	8	9	10	98

**SKDS**

sabiedriskās domas pētījumu centrs

---

Baznīcas iela 32-2, Rīga, Latvija, LV-1010

Tālr.: 67 312 876, fakss: 67 312 874

E-mail: [skds@skds.lv](mailto:skds@skds.lv)

[www.skds.lv](http://www.skds.lv)