

Attieksme pret negodīgu rīcību

Latvijas iedzīvotāju aptauja

2020.gada februāris

Saturs

Aptaujas tehniskā informācija	4
Terminu skaidrojums.....	5
Respondentu sociāldemogrāfiskais raksturojums	6
Statistiskās kļūdas novērtēšanas tabula.....	7
1. Uzskati par negodprātības līmeni.....	8
2. Uzskati par dažādām negodīgām rīcībām.....	11
3. Uzskati par ziņošanas par negodīgu rīcību nepieciešamību.....	14
4. Attieksme pret negodīgu rīcību darba attiecībās	26
5. Attieksme pret krāpšanos.....	32
6. Informētība par Trauksmes celšanas likumu	35
Rezultātu tabulas	38
Kopējais atbilžu sadalījums	39
Sociāldemogrāfisko grupu atbilžu sadalījums	58
<i>1. Domājot par dažādu negodīgu rīcību (krāpšana, viltotu preču tirgošana, parakstu viltošana, korupcija, nelegāla tirdzniecība un tamlīdzīgi) izplatību Latvijā, kā Jūs domājat, vai kopējais negodprātības līmenis ir ļoti augsts, augsts, drīzāk augsts, vidējs, drīzāk zems, zems vai ļoti zems?</i>	
1.1. Valstī kopumā	58
1.2. Valsts pārvaldē	60
1.3. Privātajā biznesā	62
<i>2. Cilvēki atšķirīgi reaģē, ja saskaras ar situācijām, kurās ir saskatāma likuma „apiešana”, tostarp datu viltošana vai krāpšana. Daļa par to ziņo tiesībsargājošajām un citām kontrolējošajām iestādēm (piem., policijai, KNAB, VID, PVD u.tml.), bet citi dažādu iemeslu dēļ ir „pret” šādu ziņošanu vai neuzskata to par nepieciešamu. Kā domājat Jūs, vai, saskaroties ar šādu situāciju, noteikti ir jāziņo vai var arī neziņot?</i>	
2.1. Uzņēmuma grāmatvedības dokumentācijā ir viltota pavadzīme, rēķins vai līgums.....	64
2.2. Uzņēmēji vienojas, kurš uzvarēs valsts vai pašvaldības organizētā iepirkumā.....	66
2.3. Notiek nelegāla degvielas ieviešana un tirdzniecība	68
2.4. Notiek nelegāla alkohola tirdzniecība.....	70
2.5. Notiek kontrabandas cigarešu tirdzniecība	72
2.6. Uzņēmējs neievēro Darba likumu (piem., nav noslēgts darba līgums, tiek maksāta aplokšņu alga).....	74
2.7. Uzņēmējs neievēro darba drošības noteikumus (nenotiek instruktāžas, netiek nodrošināti individuālie aizsardzības līdzekļi (piem., aizsargbrilles, cimdi u.tml.)	76
2.8. Ir nepieciešami neoficiāli maksājumi, pazīšanās vai pretpakalpojumi, lai saņemtu pakalpojumus valsts vai pašvaldības medicīnas iestādēs.....	78
2.9. Ir nepieciešami neoficiāli maksājumi, pazīšanās vai pretpakalpojumi, lai panāktu sev vēlamu iznākumu saskarsmē ar valsts vai pašvaldības iestādēm (Valsts vai ceļu policija, VID, PVD, būvvaldes u.c.)	80
2.10. Valsts vai pašvaldību uzņēmumā vai iestādē bez konkursa darbā tiek iekārtoti „savi cilvēki”.....	82
2.11. Ir nepieciešami neoficiāli maksājumi, pazīšanās vai pretpakalpojumi, lai tiesā panāktu sev vēlamu iznākumu vai paātrinātu tiesvedības procesu.....	84
2.12. Par pirkumu vai pakalpojumu netiek izsniegts čeks.....	86
2.13. Savā darbavietā Jūs novērojāt kādu pārkāpumu (vadītāja prettiesiska rīcība, korupcija, drošības vai veselības apdraudējums, vides piesārņošana u.tml.), kas var kaitēt visas sabiedrības interesēm.....	88

Pētījums: Attieksme pret negodīgu rīcību

3. Lūdzu, raksturojiet galvenos faktoros, kas Jūs pašu galvenokārt atturētu ziņot tiesībsargājošajām un citām kontrolējošajām iestādēm (piem., policijai, KNAB, VID, PVD u.tml.) par gadījumiem, kuros ir likuma „apiešana”, datu viltošana vai krāpšana?.....	90
4. Lūdzu, raksturojiet galvenos faktoros, kas Jūs pašu varētu pamudināt ziņot tiesībsargājošajām un citām kontrolējošajām iestādēm (piem., policijai, KNAB, VID, PVD u.tml.) par gadījumiem, kuros ir likuma „apiešana”, datu viltošana vai krāpšana?.....	92
5. Šajā kartītē ir uzskaitīti dažādi apgalvojumi. Lūdzu, norādiet, kuriem no tiem Jūs piekrītat!.....	94
6. Pēdējā laikā ir izskanējis sauklis #ATKRĀPIES! (piem., Ja neesi godprātīgs, atkrāpies!), kas nozīmē neļaušanos un pretestību dažādām negodprātīgām darbībām, krāpniecībai jebkurā dzīves jomā. Cik bieži Jūs esat gatavs demonstrēt šādu attieksmi?.....	96
7. Cilvēki pauž dažādus uzskatus, domājot par darba attiecībām un darba līgumu. Es Jums nolasišu vairākus apgalvojumus par šo tēmu. Sakiet, lūdzu, kuriem no tiem Jūs piekrītat? Atgādinām, ka nav pareizu vai nepareizu atbilžu. Mums ir svarīgi noskaidrot tieši Jūsu uzskatus!.....	97
8. No 2019.gada 1.maija stājās spēkā Trauksmes celšanas likums. Lūdzu, raksturojiet savas zināšanas par to!.....	101
9. Kā Jūs raksturotu cilvēku, par kuru Jūs uzzinātu, ka viņš/-a ir ziņojis tiesībsargājošajām iestādēm vai cēlis trauksmi par kādu pārkāpumu?	102
10. Kāda ir varbūtība, ka Jūs ziņotu atbildīgajām institūcijām, ja redzētu likuma “apiešanas”, datu viltošanas vai krāpšanas situāciju? Lūdzu, novērtējiet 10 punktu skalā, kur 1 nozīmē “noteikti neziņotu”, bet 10 – “noteikti ziņotu”!.....	110
Aptaujā izmantotā anketa	111

Aptaujas tehniskā informācija

PĒTĪJUMA VEICĒJS	Pētījumu centrs SKDS
ĢENERĀLAIS KOPUMS	Latvijas pastāvīgie iedzīvotāji vecumā no 16 līdz 74 gadiem
PLĀNOTĀS IZLASES APJOMS	1024 respondenti (ģenerālajam kopumam reprezentatīva izlase)
SASNIEGTĀS IZLASES APJOMS	1024 respondenti
IZLASES METODE	Stratificētā nejaušā izlase
STRATIFIKĀCIJAS PAZĪMES	Administratīvi teritoriālā
APTAUJAS VEIKŠANAS METODE	Tiešās intervijas respondentu dzīvesvietās
ĢEOGRĀFISKAIS PĀRKLĀJUMS	Visi Latvijas reģioni (131 izlases punkts)
APTAUJAS VEIKŠANAS LAIKS	No 07.02.2020. līdz 18.02.2020.

SASNIEGTĀS IZLASES SALĪDZINĀJUMS AR IEDZĪVOTĀJU STATISTIKU

	Respondentu skaits izlasē (%) pirms svēršanas	Respondentu skaits izlasē (%) pēc svēršanas*	LR IeM PMLP Iedz. reģ. dati uz 27.01.2020.
KOPĀ	100.0	100.0	100.0

REĢIONS

Rīga	32.3	33.4	33.4
Pierīga	18.8	19.1	19.1
Vidzeme	9.7	9.5	9.5
Kurzeme	13.0	12.4	12.4
Zemgale	11.9	11.8	11.8
Latgale	14.3	13.8	13.8

DZIMUMS

Vīrieši	47.1	48.5	48.5
Sievietes	52.9	51.5	51.5

TAUTĪBA

Latvieši	60.1	59.0	59.0
Citi	39.9	41.0	41.0

VECUMS

16 - 24 g.v.	11.4	10.8	10.8
25 - 34 g.v.	18.1	19.1	19.1
35 - 44 g.v.	19.9	19.1	19.1
45 - 54 g.v.	19.5	18.7	18.7
55 - 63 g.v.	15.3	17.2	17.2
64 - 74 g.v.	15.7	15.2	15.2

STATUSS

Strādājošie	62.8	63.4
Nestrādājošie	37.2	36.6

IZGLĪTĪBA

Pamatizglītība	13.2	12.8
Vidējā, vidējā profesionālā	61.4	61.9
Augstākā	25.4	25.3

PILSONĪBA

LR pilsoņi	86.1	85.8
Respondenti bez LR pilsonības	13.9	14.2

*Dati tika pakļauti svēršanas procedūrai. Dati tika svērti pēc pazīmēm: reģions, dzimums, tautība, vecums. Atskaitē izmantoti svērti procenti un nesvērts skaits.

Pētījums: Attieksme pret negodīgu rīcību

Terminu skaidrojums

IZLASE

Latvijas iedzīvotāju kopuma mikromodelis

REĢIONS

Rīga - Rīgas pilsēta

Pierīga

Pilsētas – Jūrmala

Novadi – Alojas, Ādažu, Babītes, Baldones, Carnikavas, Engures, Garkalnes, Ikšķiles, Inčukalna, Jaunpils, Kandavas, Krimuldas, Ķeguma, Ķekavas, Lielvārdes, Limbažu, Mālpils, Mārupes, Ogres, Olaines, Ropažu, Salacgrīvas, Salaspils, Saulkrastu, Sējas, Siguldas, Stopiņu, Tukuma novads.

Vidzeme

Pilsētas – Valmiera.

Novadi – Alūksnes, Amatas, Apes, Beverīnas, Burtnieku, Cesvaines, Cēsu, Ērgļu, Gulbenes, Jaunpiebalgas, Kocēnu, Līgatnes, Lubānas, Madonas, Mazsalacas, Naukšēnu, Pārgaujas, Priekuļu, Raunas, Rūjienas, Smiltenes, Strenču, Valkas, Varakļānu, Vecpiebalgas novads.

Kurzeme

Pilsētas – Ventspils, Liepāja.

Novadi – Aizputes, Alsungas, Brocēnu, Dundagas, Durbes, Grobiņas, Kuldīgas, Mērsraga, Nīcas, Pāvilostas, Priekules, Rojas, Rucavas, Saldus, Skrundas, Talsu, Vaiņodes, Ventspils novads.

Zemgale

Pilsētas – Jelgava, Jēkabpils.

Novadi – Aizkraukles, Aknīstes, Auces, Bauskas, Dobeles, Iecavas, Jaunjelgavas, Jelgavas, Jēkabpils, Kokneses, Krustpils, Neretas, Ozolnieku, Pļaviņu, Rundāles, Salas, Skrīveru, Tērvetes, Vecumnieku, Viesītes novads.

Latgale

Pilsētas – Daugavpils, Rēzekne.

Novadi – Aglonas, Baltinavas, Balvu, Ciblas, Dagdas, Daugavpils, Ilūkstes, Kārsavas, Krāslavas, Līvānu, Ludzas, Preiļu, Rēzeknes, Riebiņu, Rugāju, Vārkavas, Viļakas, Viļānu, Zilupes novads.

APDZĪVOTĀS VIETAS TIPS

Rīga – Rīgas pilsēta.

Cita pilsēta – Daugavpils, Liepāja, Jelgava, Ventspils, Rēzekne, Jūrmala, Valmiera, Jēkabpils, citas pilsētas.

Lauki – pagasti, lauku viensētas.

IZGLĪTĪBA

Pamatizglītība – respondents ar pamata vai nepabeigtu vidējo izglītību.

Vidējā, vidējā profesionālā – respondents ar vispārējo vidējo, vidējo speciālo, nepabeigtu augstāko izglītību.

Augstākā – respondents ar augstāko izglītību.

NODARBINĀTĪBAS SEKTORS

Publiskais sektors – respondenti, kuri strādā valsts vai pašvaldības iestādēs vai uzņēmumos ar valsts vai pašvaldības kapitālu.

Privātais sektors – respondenti, kuri strādā uzņēmumos ar privāto kapitālu.

Nestrādā – respondenti: mājsaimnieces, pensionāri, skolēni, studenti, bezdarbnieki.

Cits – respondenti, kuriem ir gadījuma darbi, strādā apmaksātu darbu sabiedriskās organizācijās, kā arī tie respondenti, kuri nezināja konkrētu nodarbinātības sektoru.

PAMATNODARBOŠANĀS

Vadītājs – augstākā vai vidējā līmeņa vadītājs: uzņēmuma, firmas, organizācijas, nodaļas vadītājs, vadošais speciālists uzņēmumā, iestādē.

Speciālists, ierēdnis – ierēdnis vai darbinieks valsts, pašvaldību iestādē vai privātā uzņēmumā; nestrādā fizisku darbu.

Strādnieks – ierindas darbinieks rūpniecībā, celtniecībā, lauksaimniecībā, tirdzniecībā, apkalpojošajā sfērā, sabiedriskajā ēdināšanā; strādā fizisku darbu.

Zemnieks – persona, kas strādā sev piederošā lauku saimniecībā.

Individuālais darbs – pats sev darba devējs, arī profesionāls speciālists (advokāts, ārsts u.tml.), uzņēmuma īpašnieks.

Pensionārs – persona, kas ir pensijā un nestrādā algotu darbu, arī invaliditātes pensionārs.

Skolnieks, students – persona, kas mācās dienas nodaļā kādā no mācību iestādēm.

Mājsaimniece – persona, kas ir mājsaimnieks vai mājsaimniece un pašlaik nestrādā algotu darbu; arī ja atrodas bērna kopšanas atvaļinājumā.

Bezdarbnieks – persona, kas ir darba spējīgā vecumā un nekur nestrādā.

IENĀKUMU LĪMENIS

Vidējie ienākumi uz vienu mājsaimniecības locekli mēnesī, ieskaitot visus ienākumus (algas, stipendijas, pabalstus, pensijas u.t.t.) pēc nodokļu nomaksas

Zemi – līdz €239

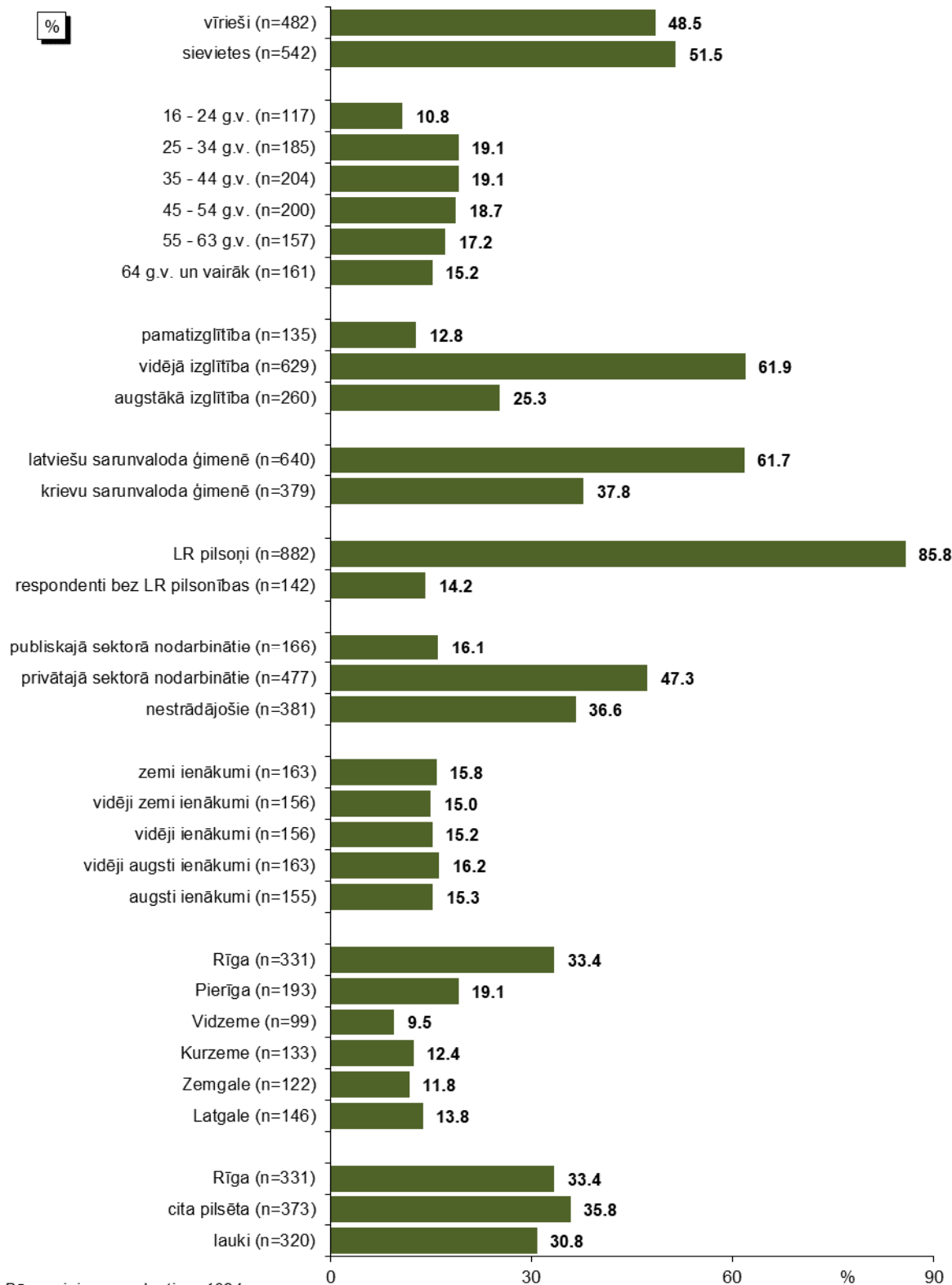
Vidēji zemi – no €240 līdz €319

Vidēji – no €320 līdz €419

Vidēji augsti – no €420 līdz €559

Augsti – €560 un vairāk.

Respondentu sociāldemogrāfiskais raksturojums



Bāze: visi respondenti, n=1024

Pētījums: Attieksme pret negodīgu rīcību

Statistikās kļūdas novērtēšanas tabula

Pētījuma rezultātos vienmēr pastāv zināma *statistikās kļūdas* varbūtība. Analizējot un interpretējot pētījumā iegūtos rezultātus, to vajadzētu ņemt vērā. Tās atšķirības, kuras iekļaujas statistikās kļūdas robežās jeb ir mazākas par to, var uzskatīt par *nenozīmīgām*.

Statistikā kļūda tiek aprēķināta pēc sekojošās formulas :

$$SK = q \times \sqrt{\pi \times (100 - \pi) / n}$$

kur :

SK - statistiskā kļūda

q - koeficients, kas pie 95% varbūtības ir vienāds ar 1.96

π - pētījumā iegūtais respondentu atbilžu procentuālais sadalījums

n - respondentu skaits

Lai ērtāk un ātrāk noteiktu statistisko mērījuma kļūdu, ir lietderīgi izmantot statistikās kļūdas novērtēšanas tabulu.

PĒTĪJUMA REZULTĀTU STATISTISKĀS KĻŪDAS NOVĒRTĒŠANAS TABULA (ar 95 % varbūtību)

Procentuālais atbilžu sadalījums (%)	Respondentu skaits [N] =															
	50	75	100	200	300	400	500	600	700	800	900	1000	1100	1200	1500	2000
1 vai 99	2.8	2.2	1.9	1.4	1.1	1.0	0.9	0.8	0.7	0.7	0.6	0.6	0.6	0.5	0.5	0.4
2 vai 98	3.9	3.2	2.7	1.9	1.6	1.4	1.2	1.1	1.0	1.0	0.9	0.9	0.8	0.8	0.7	0.6
4 vai 96	5.4	4.5	3.8	2.7	2.2	1.9	1.7	1.6	1.5	1.4	1.3	1.2	1.2	1.1	1.0	0.9
6 vai 94	6.6	5.4	4.7	3.3	2.7	2.3	2.0	1.9	1.8	1.7	1.6	1.5	1.4	1.3	1.2	1.0
8 vai 92	7.5	6.1	5.3	3.8	3.1	2.7	2.4	2.2	2.0	1.9	1.8	1.7	1.6	1.5	1.4	1.2
10 vai 90	8.3	6.8	5.9	4.2	3.4	2.9	2.6	2.4	2.2	2.0	2.0	1.9	1.8	1.7	1.5	1.3
12 vai 88	9.0	7.4	6.4	4.5	3.7	3.2	2.9	2.6	2.4	2.3	2.1	2.0	1.9	1.8	1.6	1.4
15 vai 85	9.9	8.0	7.0	5.0	4.0	3.5	3.1	2.9	2.6	2.5	2.3	2.2	2.1	2.0	1.8	1.6
18 vai 82	10.7	8.7	7.5	5.3	4.4	3.8	3.4	3.0	2.9	2.7	2.5	2.4	2.3	2.2	1.9	1.7
20 vai 80	11.1	9.1	7.8	5.5	4.5	3.9	3.5	3.2	3.0	2.8	2.6	2.5	2.4	2.3	2.0	1.8
22 vai 78	11.5	9.4	8.1	5.7	4.7	4.1	3.6	3.3	3.1	2.9	2.7	2.6	2.5	2.4	2.1	1.8
25 vai 75	12.0	9.8	8.5	6.0	4.9	4.2	3.8	3.5	3.2	3.0	2.8	2.7	2.6	2.5	2.2	1.9
28 vai 72	12.5	10.2	8.8	6.2	5.1	4.4	3.9	3.6	3.3	3.1	2.9	2.8	2.7	2.5	2.3	2.0
30 vai 70	12.7	10.4	9.0	6.4	5.2	4.5	4.0	3.7	3.4	3.2	3.0	2.8	2.7	2.6	2.3	2.0
32 vai 68	12.9	10.6	9.1	6.5	5.3	4.6	4.1	3.7	3.5	3.2	3.1	2.9	2.8	2.6	2.4	2.1
35 vai 65	13.2	10.8	9.4	6.6	5.4	4.7	4.2	3.8	3.5	3.3	3.1	3.0	2.8	2.7	2.4	2.1
40 vai 60	13.6	11.1	9.6	6.8	5.5	4.8	4.3	3.9	3.6	3.4	3.2	3.0	2.9	2.8	2.5	2.2
45 vai 55	13.8	11.3	9.8	6.9	5.6	4.9	4.4	4.0	3.7	3.5	3.3	3.1	2.9	2.8	2.5	2.2
50 vai 50	13.9	11.3	9.8	6.9	5.7	4.9	4.4	4.0	3.7	3.5	3.3	3.1	3.0	2.8	2.5	2.2

Lai noteiktu statistisko mērījuma kļūdu, ir jāzina nesvērts respondentu skaits attiecīgajā grupā un rezultāts procentos. Izmantojot šos lielumus, tabulas attiecīgajā iedaļā var atrast statistikās mērījuma kļūdas robežas + / - procentos ar **95% varbūtību**.

Piemēram, ja pētījuma rezultātā no visiem aptaujātajiem Latvijas iedzīvotājiem (respondentu skaits n=1024) tiek iegūta mērķa grupa 10.0%, kas pauž apstiprinošu attieksmi pret spriedumu vai izteikumu "X", tad ar 95% varbūtību mēs varam teikt, ka statistiskā mērījuma kļūda šeit ir + / - 1.9% robežās. No tā izriet, ka mērķa grupa, kura identificē sevi ar spriedumu vai izteikumu "X", ir no 8.1% līdz 11.9%.

1. Uzskati par negodprātības līmeni

2020.gada februārī veiktajā Latvijas iedzīvotāju aptaujā respondentiem lūdza novērtēt negodprātības līmeni privātajā biznesā, valsts pārvaldē un valstī kopumā.

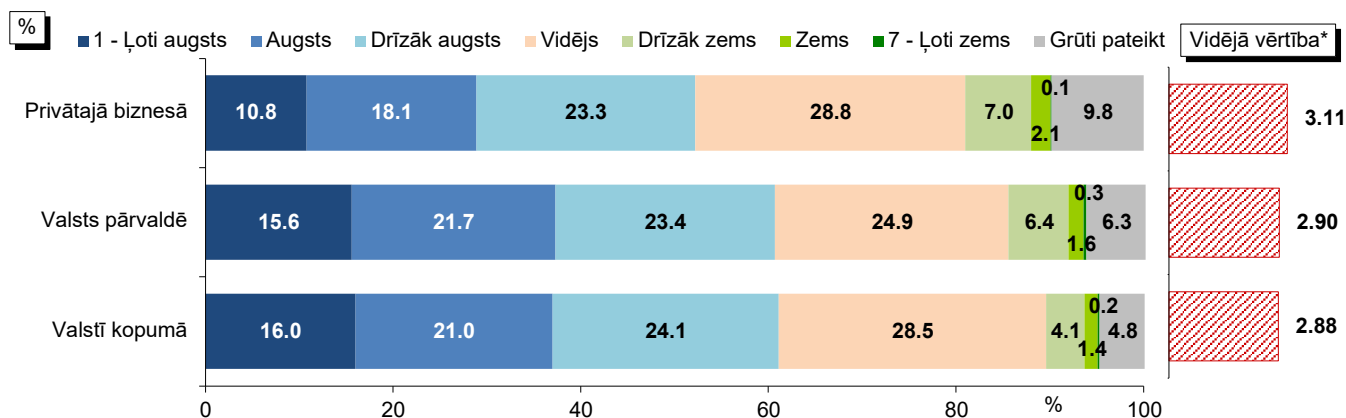
Saskaņā ar aptaujas datiem 6% respondentu norādīja, ka, viņuprāt, negodprātības līmenis **valstī kopumā** ir zems, bet 61% to atzina par augstu (t.sk. atbildi „*loti augsts*” atzīmēja 16%). Vērtējumu vidējā vērtība (skalā no 1 līdz 7, kur „1” nozīmē „*loti augsts*” negodprātības līmenis, bet „7” - „*loti zems*” negodprātības līmenis) ir 2.88, kas ir labāks rādītājs nekā 2019.gadā, kad vidējā vērtība bija 2.74.

Vērtējot situāciju **valsts pārvaldē**, 8% respondentu uzskatīja, ka negodprātības līmenis tajā ir zems, bet 61% - ka tas ir augsts (t.sk. atbildi „*loti augsts*” atzīmēja 16%). Vērtējumu vidējā vērtība bija 2.90 (03.2017.: 2.73, 01.2018.: 2.91, 02.2019.: 2.73).

Salīdzinoši labāk tika vērtēta situācija **privātajā biznesā**: 9% atzīmēja, ka negodprātības līmenis ir zems, bet 52% - ka tas ir augsts (t.sk. atbildi „*loti augsts*” atzīmēja 11%). Vērtējumu vidējā vērtība bija 3.11 (03.2017.: 2.95, 01.2018.: 3.08, 02.2019.: 3.03).

1. Uzskati par negodprātības līmeni

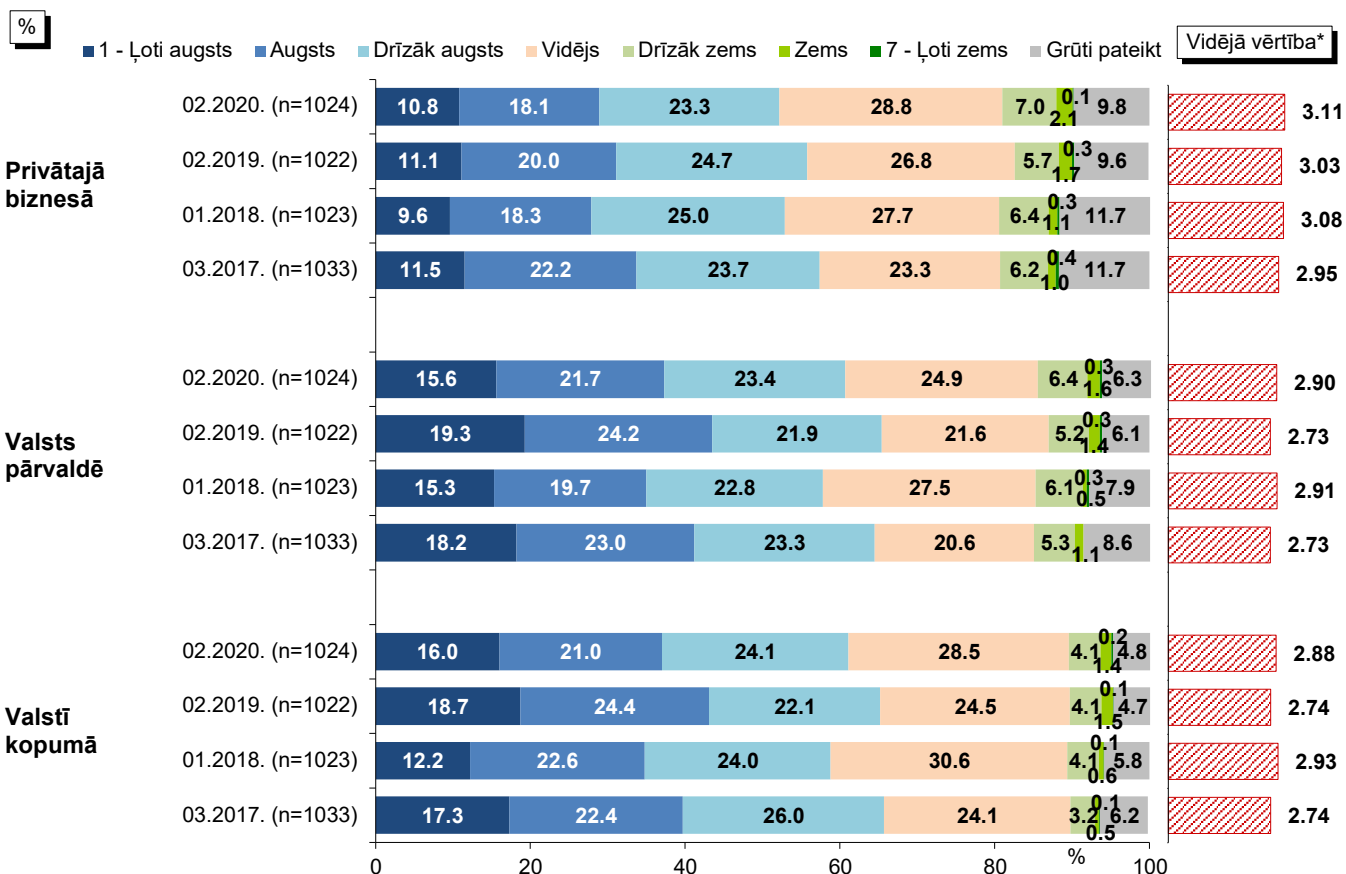
"Domājot par dažādu negodīgu rīcību (krāpšana, viltotu preču tirgošana, parakstu viltošana, korupcija, nelegāla tirdzniecība un tamlīdzīgi) izplatību Latvijā, kā Jūs domājat, vai kopējais negodprātības līmenis ir ļoti augsts, augsts, drīzāk augsts, vidējs, drīzāk zems, zems vai ļoti zems?"



Bāze: visi respondenti, n=1024

*Bāze vidējai vērtībai: respondenti, kuri ir snieguši konkrētu atbildi (netiek ņemts vērā atbildes "Grūti pateikt" minēšanas biežums).

Uzskati par negodprātības līmeni: 03.2017., 01.2018., 02.2019. un 02.2020. aptauju datu salīdzinājums



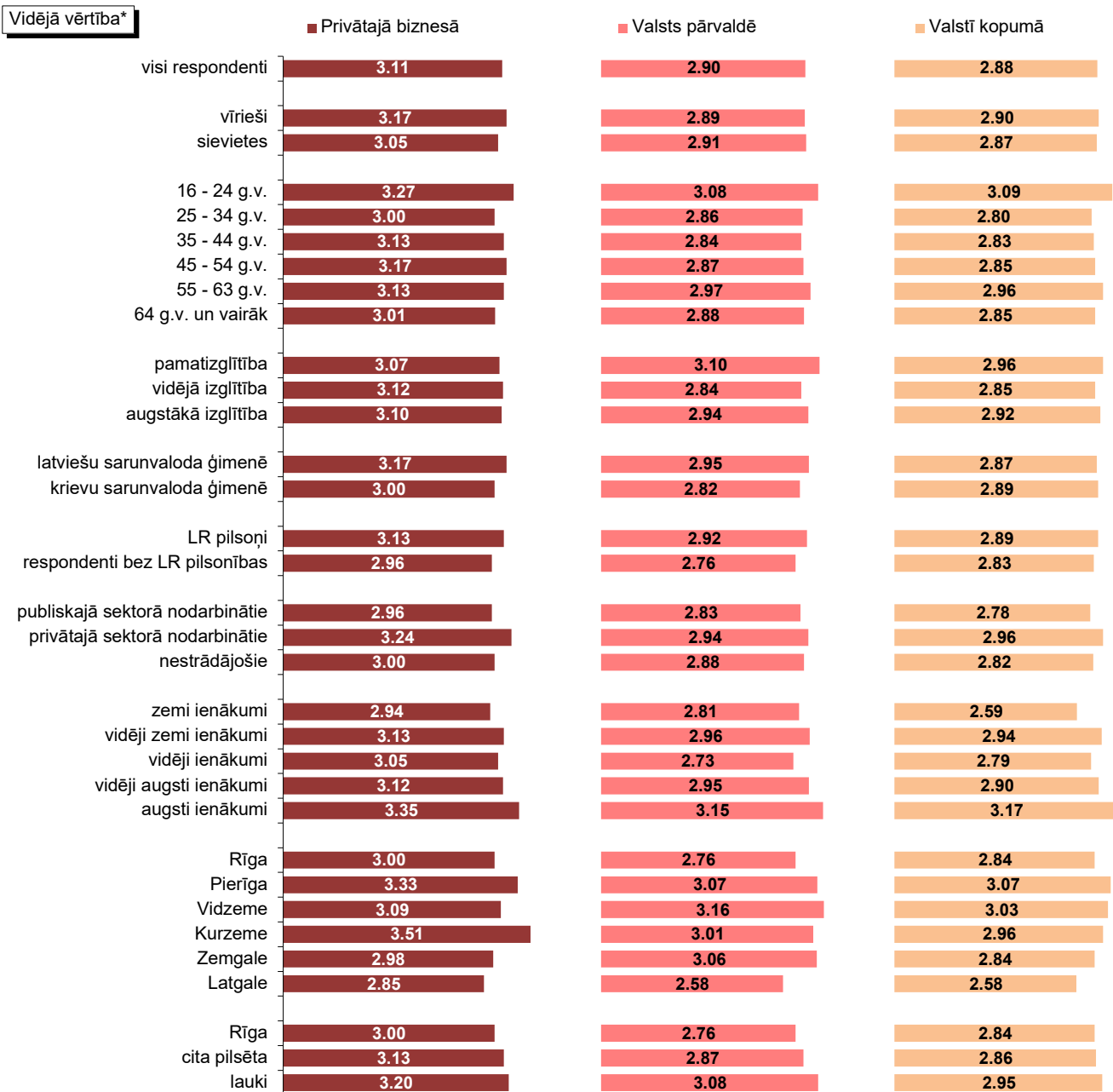
Bāzes: visi respondenti

*Bāze vidējai vērtībai: respondenti, kuri ir snieguši konkrētu atbildi (netiek ņemts vērā atbildes "Grūti pateikt" minēšanas biežums).

Pētījums: Attieksme pret negodīgu rīcību

Uzskati par negodprātības līmeni: sociāldemogrāfisko grupu atbilžu salīdzinājums

"Domājot par dažādu negodīgu rīcību (krāpšana, viltotu preču tirgošana, parakstu viltošana, korupcija, nelegāla tirdzniecība un tamlīdzīgi) izplatību Latvijā, kā Jūs domājat, vai kopējais negodprātības līmenis ir ļoti augsts, augsts, drīzāk augsts, vidējs, drīzāk zems, zems vai ļoti zems?"



*Bāze vidējai vērtībai: respondenti, kuri ir snieguši konkrētu atbildi (netiek ņemts vērā atbildes "Grūti pateikt" minēšanas biežums).

2. Uzskati par dažādām negodīgām rīcībām

Aptaujas ietvaros respondentiem lūdza paust attieksmi pret dažādiem apgalvojumiem par negodīgām rīcībām.

Analizējot respondentu attieksmi pret **dažādām negodīgām rīcībām**, jāsecina, ka kopumā 33% piekrituši tam, ka „*nelicencēta satura (audio, videoierakstu, datorprogrammu) iegūšana nav nosodāma, ja to izmanto tikai savām vajadzībām*”. Retāk pētījuma dalībnieki piekrita tādiem apgalvojumiem kā „*ja produkts ir kvalitatīvs, tas nav nekas briesmīgs, ja par tā izcelsmes vietu tiek norādīta Latvija, kaut arī patiesībā tā ir cita valsts*” (23%), „*ja produkts labi garšo, tas nav nekas briesmīgs, ja uz tā etiķetes ir norādīts nepareizs vai nepilnīgs sastāvs (vienas gaļas vietā cita, nav norādītas visas sastāvdaļas u.tml.)*” (16%). Uzskatu, ka „*daudzās gadījumos (piemēram, par ES fondu pasākumu apmeklēšanu, vai iesniedzot projektam nepieciešamos dokumentus) tas nav nekas briesmīgs, ja dokumentus paraksta ar “atpakaļejošu” datumu vai kāda cita cilvēka vietā*”, pauda 9%, bet 6% atzina, ka „*aizpildot kādus formālus dokumentus valsts pārvaldes vai pašvaldības iestādēm (piem., saistībā ar uzņēmumu vai amatpersonu deklarācijām, ES fondu projektiem, šķērsojot robežu u.c.), ir pieļaujams, ka netiek sniegta visa prasītā informācija vai tā ir neprecīza*”.

19% respondentu atzīmēja, ka „*arī tad, ja būtu iespēja nepamanīti Latvijā ievest kādus izstrādājumus no aizsargājamām augu vai dzīvnieku sugām (piem., medikamentus, apģērbu, apavus), es to nekādā gadījumā nedarītu*”, 18% - ka „*ja tirgotājs publiski paziņotu, ka ir „godīgs tirgotājs” (t.i., viņa veikalos netiek pieļauta nekāda negodīga rīcība), es šajā veikalā iepirktos biežāk*”, 13% - „*es uzticos valsts pārvaldes darbam krāpšanas un korupcijas mazināšanas nolūkos*”, bet 10% uzskatīja, ka „*valsts dara pietiekami, lai mazinātu krāpšanos un korupciju (t.sk. lai atklātu un sodītu krāpniekus)*”.

Jāatzīmē, ka 25% pētījuma dalībnieku nevienam no piedāvātajiem apgalvojumiem nepiekrita.

Ja salīdzina 2019. un 2020.gada aptauju datus, jāsecina, ka šogad respondenti retāk piekrita apgalvojumam „*arī tad, ja būtu iespēja nepamanīti Latvijā ievest kādus izstrādājumus no aizsargājamām augu vai dzīvnieku sugām (piem., medikamentus, apģērbu, apavus), es to nekādā gadījumā nedarītu*” (2019.: 22%, 2020.: 19%).

2. Uzskati par dažādām negodīgām rīcībām

"Šajā kartītē ir uzskaitīti dažādi apgalvojumi. Lūdzu, norādiet, kuriem no tiem Jūs piekrītat!"



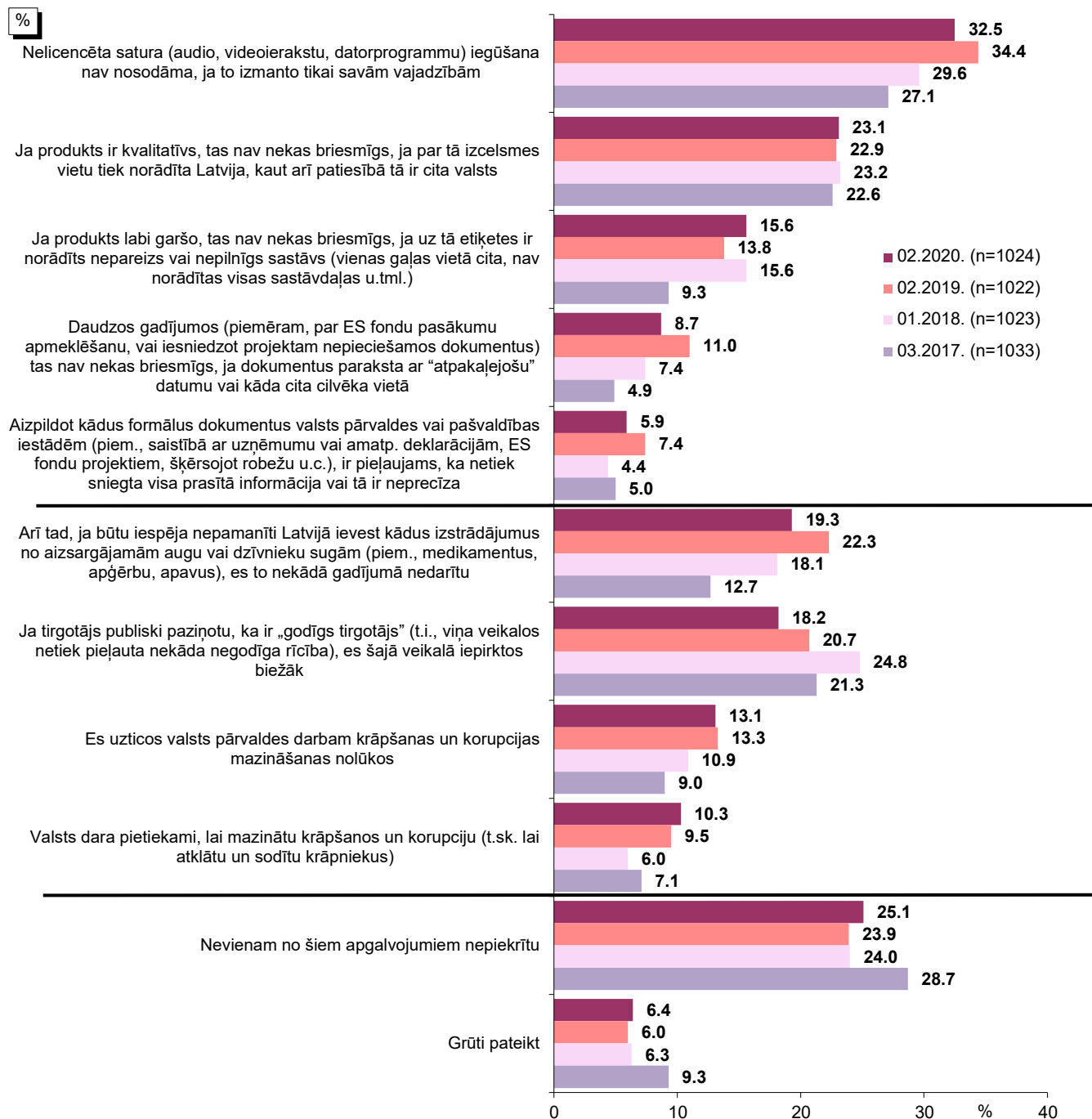
Bāze: visi respondenti, n=1024

*Tā kā katrs respondents varēja atzīmēt vairāk nekā vienu atbildi, kopējā atbilžu summa pārsniedz 100%.

Pētījums: Attieksme pret negodīgu rīcību

Uzskati par dažādām negodīgām rīcībām: 03.2017., 01.2018., 02.2019. un 02.2020. aptauju datu salīdzinājums

"Šajā kartītē ir uzskaitīti dažādi apgalvojumi. Lūdzu, norādiet, kuriem no tiem Jūs piekrītat!"



Bāzes: visi respondenti

*Tā kā katrs respondents varēja atzīmēt vairāk nekā vienu atbildi, kopējā atbilžu summa pārsniedz 100%.

3. Uzskati par ziņošanas par negodīgu rīcību nepieciešamību

2020.gada februārī respondentiem lūdza raksturot savu gatavību ziņot par negodīgu rīcību, novērtēt, kādos gadījumos, viņuprāt, par dažādām negodīgām rīcībām būtu jāziņo, bet kādos - nē, kā arī minēt faktoros, kas viņus pašus pamudinātu vai atturētu no ziņošanas. Pētījuma dalībniekiem tika lūgts arī raksturot savus priekšstatus par cilvēku, kurš ir ziņojis par tiesībsargājošajām iestādēm vai cēlis trauksmi.

Saskaņā ar aptaujas datiem kopumā 40% respondentu norādīja, ka viņi **paši varētu ziņot** atbildīgajām institūcijām, ja redzētu negodīgu rīcību – likuma “apiešanu”, datu viltošanu vai krāpšanas situāciju (10 punktu skalā, kur “1” nozīmē “noteikti neziņotu”, bet “10” - “noteikti ziņotu”, izvēlējās vērtējumus, kas augstāki par “5” (t.sk. “9” – “10” - 10%). Vērtējumus “1” – “5” izvēlējās 46% respondentu. Atbilžu vidējais vērtējums 2020.gadā bija 5.26 (pirms gada: 5.32). Salīdzinoši augstāks šis rādītājs bija starp respondentiem ar augstāko izglītību (5.80), publiskajā sektorā nodarbinātajiem (5.74), kā arī aptaujātajiem ar augstiem ienākumiem (5.91).

Lūgti paust attieksmi par ziņošanas par negodīgu rīcību nepieciešamību, respondenti biežāk pauda uzskatu, ka būtu jāziņo (atbildes “noteikti ir jāziņo” un “vairāk sliecos domāt, ka ir jāziņo”) gandrīz visās piedāvātajās situācijās. Izņēmums ir čeka izsniegšana, par kuru nedaudz biežāk atzīmēts, ka var arī neziņot (jāziņo: 45%, var neziņot: 48%).

Kopumā 83% norādīja, ka būtu jāziņo situācijā, kad „*ir nepieciešami neoficiāli maksājumi, pazīšanās vai pretpakalpojumi, lai tiesā panāktu sev vēlamu iznākumu vai paātrinātu tiesvedības procesu*” (t.sk. „noteikti ir jāziņo” – 48%), 82% tā domāja par situāciju, kad „*ir nepieciešami neoficiāli maksājumi, pazīšanās vai pretpakalpojumi, lai panāktu sev vēlamu iznākumu saskarsmē ar valsts vai pašvaldības iestādēm (Valsts vai ceļu policija, VID, PVD, būvvaldes u.c.)*” (t.sk. „noteikti ir jāziņo” – 41%), 77% - „*uzņēmējs neievēro darba drošības noteikumus (nenotiek instruktāžas, netiek nodrošināti individuālie aizsardzības līdzekļi (piem., aizsargbrilles, cimdi u.tml.)*” (t.sk. „noteikti ir jāziņo” – 33%), 74% - „*savā darbavietā Jūs novērojāt kādu pārkāpumu (vadītāja prettiesiska rīcība, korupcija, drošības vai veselības apdraudējums, vides piesārņošana u.tml.), kas var kaitēt visas sabiedrības interesēm*” (t.sk. „noteikti ir jāziņo” – 29%), 73% - “*ir nepieciešami neoficiāli maksājumi, pazīšanās vai pretpakalpojumi, lai saņemtu pakalpojumus valsts vai pašvaldības medicīnas iestādēs*” (t.sk. „noteikti ir jāziņo” – 33%), 72% - “*valsts vai pašvaldību uzņēmumā vai iestādē bez konkursa darbā tiek iekārtoti „savi cilvēki”*” (t.sk. „noteikti ir jāziņo” – 33%).

70% respondentu uzskatīja, ka ir jāziņo gadījumā, ja “*notiek nelegāla alkohola tirdzniecība*” (t.sk. „noteikti ir jāziņo” – 36%), tikpat bieži (70%) respondenti atbalstīja ziņošanu tiesībsargājošām iestādēm situācijās, kad “*uzņēmēji vienojas, kurš uzvarēs valsts vai pašvaldības organizētā iepirkumā*” (t.sk. „noteikti ir jāziņo” – 33%), “*uzņēmuma grāmatvedības dokumentācijā ir viltota pavadzīme, rēķins vai līgums*” (t.sk. „noteikti ir

Pētījums: Attieksme pret negodīgu rīcību

jāziņo” – 28%), “uzņēmējs neievēro Darba likumu (piem., nav noslēgts darba līgums, tiek maksāta aplokšņu alga)” (t.sk. „noteikti ir jāziņo” – 28%).

67% atzina, ka ir jāziņo, ja “notiek kontrabandas cigarešu tirdzniecība” (t.sk. „noteikti ir jāziņo” – 33%), bet 65%, ka tas ir jādara, ja “notiek nelegāla degvielas ieviešana un tirdzniecība” (t.sk. „noteikti ir jāziņo” – 31%).

Salīdzinot 2019. un 2020.gada aptauju rezultātus, vērojams, ka respondenti pauduši stingrāku attieksmi pret gadījumiem, kad valsts vai pašvaldību uzņēmumā vai iestādē bez konkursa darbā tiek iekārtoti "savi cilvēki", un situācijās, kad ir nepieciešami neoficiāli maksājumi, pazīšanās vai pretpakalpojumi, lai panāktu sev vēlamu iznākumu vai paātrinātu tiesvedības procesu tiesā, kā arī sev vēlamu iznākumu saskarsmē ar valsts vai pašvaldības iestādēm.

Raksturojot, **kas viņus atturētu ziņot par negodīgu rīcību**, 39% pētījuma dalībnieku pauda uzskatu, ka par šādu gadījumu novēršanu, kontroli ir jā rūpējas tiesībsargājošajām iestādēm, nevis iedzīvotājiem. 29% norādīja, ka neziņotu, jo ir iespējama atriebība, nepatīkšanas, ko radītu tas, par kuru tiek ziņots, 27% - jo tāpat neviens netiks sodīts, vai sodi būs formāli, 26% atzina, ka ne vienmēr likuma „apiešana” („kreisu” preču tirgošana, darbā iekārtošana, pasūtījumu izkārtošana) ir nosodāma vai noziedzīga, 25% - ka viņiem trūkst informācijas, kur par šādiem gadījumiem jāziņo, 24% - ka saskarsme ar tiesībsargājošajām iestādēm šādas ziņošanas dēļ pašam/-ai rada problēmas (piem., tas ir sarežģīti, jātērē laiks vai jātērē finanšu resursi), bet 24% - ka negribas sabojāt citiem cilvēkiem dzīvi.

Salīdzinoši retāk respondenti uzskatīja, ka ir pietiekami, ja pats/-ti izvairās no negodīgas rīcības, ziņot nav nepieciešams (18%), 15% - ka ziņošana ir “stučīšana”, bet 15% - ka problēmas būtu ar pārkāpuma pierādīšanu. 6% atzina, ka viņiem vienkārši ir vienalga.

Jāpiebilst, ka 5% respondentu atbildēja, ka nav tādu faktoru, kas viņus atturētu ziņot par gadījumiem, kuros ir likuma „apiešana”, datu viltošana vai krāpšana.

Ja salīdzina 2019. un 2020.gada aptauju datus, jāsecina, ka šogad respondenti retāk norādīja, ka ziņot par pārkāpumu viņus atturētu tas, ka tāpat neviens netiks sodīts, vai sodi būs formāli, tas, ka viņiem trūkst informācijas, kur ziņot, kā arī tas, ka ziņošana pašiem radītu problēmas.

Jautāti, kas viņus **pamudinātu ziņot** tiesībsargājošajām un citām kontrolējošajām iestādēm par gadījumiem, kuros ir likuma „apiešana”, datu viltošana vai krāpšana, visbiežāk (65%) respondenti atbildēja, ka to darītu, ja tiktu aizskartas viņu, viņiem tuvu cilvēku intereses. 43% ziņotu, ja gadījums būtu īpaši nekaunīgs, 38% - ja šis gadījums apdraud cilvēku drošību, 38% - ja gadījums ir nozīmīgs (aizskar daudzu intereses, tiek zaudētas lielas summas, atkārtojas vairākas reizes), 29% - ja redzētu, ka tam ir pozitīvas sekas (situācija mainās, ja vainīgie tiktu saukti pie atbildības, sodīti), 25% - ja tiktu nodrošināta pilnīga anonimitāte, ziņotāju aizsardzība.

Salīdzinoši retāk respondenti norādīja, ka ziņot par pārkāpumu viņus pamudinātu tādi faktori kā ziņošanas vienkāršība (nav birokrātijas) (16%), cīņa ar netaisnīgumu,

Pētījums: Attieksme pret negodīgu rīcību

negodīgumu (15%), ja tas tiktu uzskatīts par ikviena iedzīvotāja pienākumu (13%), sabiedrības atzinīga attieksme, nevis nosodījums (12%), atlīdzība par ziņošanu (9%), kā arī citu cilvēku līdzīga rīcība (arī citi ziņo) (8%).

To, ka nav tādu faktoru, kas viņus pamudinātu ziņot, atzīmēja 6% pētījuma dalībnieku.

Salīdzinot ar 2019.gadu, 2020.gadā respondenti retāk norādīja, ka ziņot viņus pamudinātu tas, ka gadījums apdraud cilvēku drošību, apziņa, ka ziņošanai būtu pozitīvas sekas, kā arī ziņotāja anonimitātes nodrošināšana.

Pētījuma ietvaros respondentiem lūdza **raksturot cilvēku**, par kuru viņi būtu uzzinājuši, ka viņš/-a ir **ziņojis tiesībsargājošajām iestādēm vai cēlis trauksmi par kādu pārkāpumu** (atbilžu varianti šajā gadījumā respondentiem netika piedāvāti).

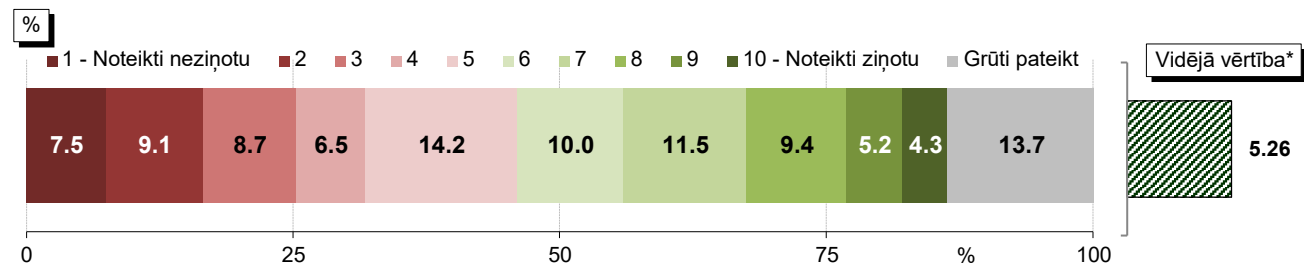
Apkopojot atbildes, jāsecina, ka kopumā 46% respondentu šādu cilvēku raksturotu pozitīvi (piem., godīgs (9%), laba rīcība (8%), drosmīgs (6%), atbildīgs (4%) u.c.), bet 10% pauda kritisku attieksmi pret šādu cilvēku (piem., "stukačs" (4%), nodevējs (1%) u.c.). Neitrālu vai neviennozīmīgu attieksmi pauda 15%, visbiežāk norādot, ka viss ir atkarīgs no situācijas (6%).

2019. un 2020.gada aptauju datu salīdzinājums liecina, ka šogad respondenti retāk, runājot par cilvēku, par kuru viņi būtu uzzinājuši, ka viņš/-a ir ziņojis tiesībsargājošajām iestādēm vai cēlis trauksmi par kādu pārkāpumu, bija noskaņoti pozitīvi, atzinīgi (2019.: 51%, 2020.: 46%). Tiesa, retāk minēti arī kritiski vērtējumi (2019.: 16%, 2020.: 10%).

3. Uzskati par ziņošanas par negodīgu rīcību nepieciešamību

Ziņošanas par negodīgu rīcību varbūtība

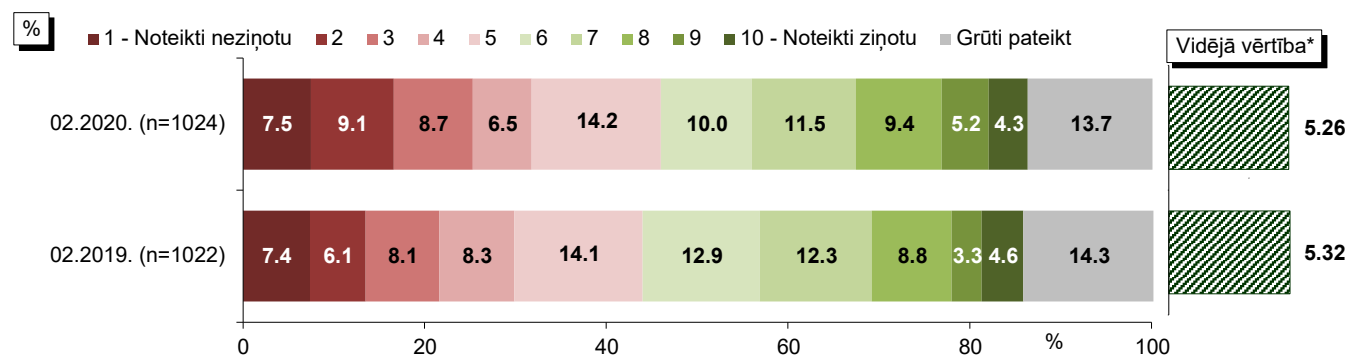
"Kāda ir varbūtība, ka Jūs ziņotu atbildīgajām institūcijām, ja redzētu likuma "apiešanas", datu viltošanas vai krāpšanas situāciju? Lūdzu, novērtējiet 10 punktu skalā, kur 1 nozīmē "noteikti neziņotu", bet 10 – "noteikti ziņotu!""



Bāze: visi respondenti, n=1024

*Bāze vidējai vērtībai: respondenti, kuri ir snieguši konkrētu atbildi (netiek ņemts vērā atbildes "Grūti pateikt" minēšanas biežums).

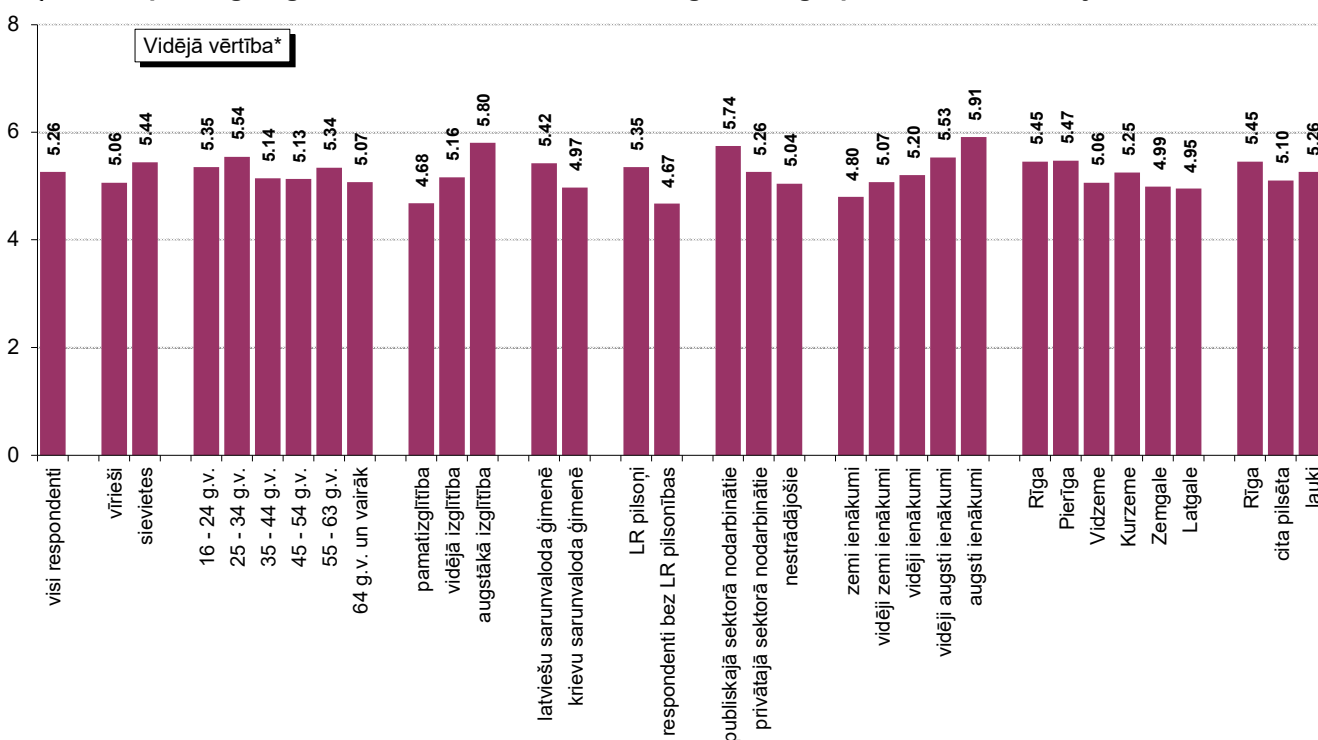
Ziņošanas par negodīgu rīcību varbūtība: 02.2019. un 02.2020. aptauju datu salīdzinājums



Bāzes: visi respondenti

*Bāze vidējai vērtībai: respondenti, kuri ir snieguši konkrētu atbildi (netiek ņemts vērā atbildes "Grūti pateikt" minēšanas biežums).

Ziņošanas par negodīgu rīcību varbūtība: sociāldemogrāfisko grupu atbilžu salīdzinājums

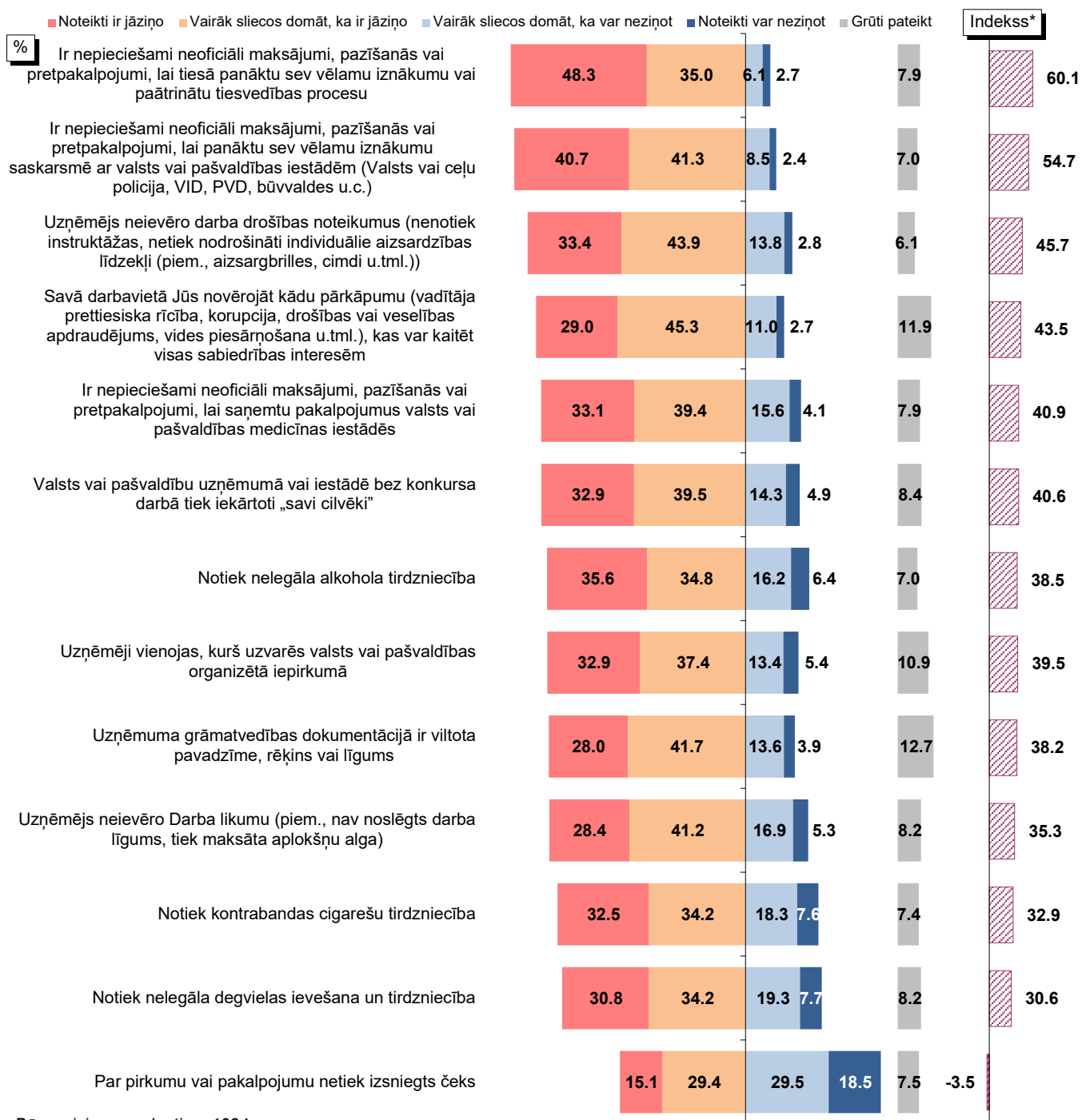


*Bāze vidējai vērtībai: respondenti, kuri ir snieguši konkrētu atbildi (netiek ņemts vērā atbildes "Grūti pateikt" minēšanas biežums).

Pētījums: Attieksme pret negodīgu rīcību

Uzskati par ziņošanas par negodīgu rīcību nepieciešamību

"Cilvēki atšķirīgi reaģē, ja saskaras ar situācijām, kurās ir saskatāma likuma „apiešana”, tostarp datu viltošana vai krāpšana. Daļa par to ziņo tiesībsargājošajām un citām kontrolējošajām iestādēm (piem., policijai, KNAB, VID, PVD u.tml.), bet citi dažādu iemeslu dēļ ir „pret” šādu ziņošanu vai neuzskata to par nepieciešamu. Kā domājat Jūs, vai, saskaroties ar šādu situāciju, noteikti ir jāziņo vai var arī neziņot?"



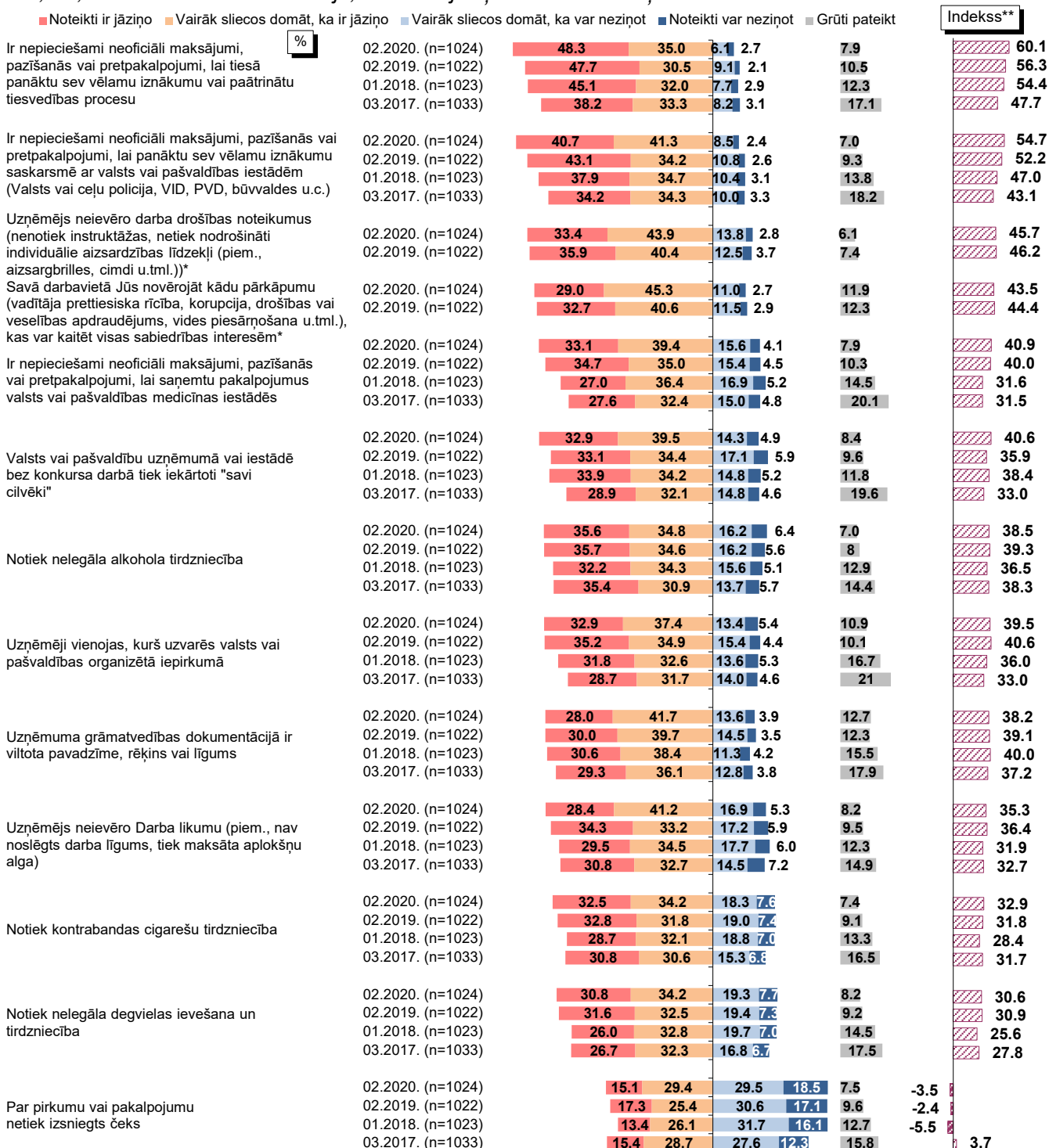
Bāze: visi respondenti, n=1024

*Indekss atspoguļo vērtējumu jāziņo/nav jāziņo īpatsvaru starpību, kur vērtējumu vairāk sliecos domāt, ka ir jāziņo/vairāk sliecos domāt, ka var neziņot minēšanas biežums (%) ir reizināts ar koeficientu 0.5, bet vērtējumu noteikti ir jāziņo/noteikti var neziņot minēšanas biežums - ar koeficientu 1.

Pētījums: Attieksme pret negodīgu rīcību

Uzskati par ziņošanas par negodīgu rīcību nepieciešamību: 03.2017., 01.2018., 02.2019. un 02.2020. aptauju datu salīdzinājums

"Cilvēki atšķirīgi reaģē, ja saskaras ar situācijām, kurās ir saskatāma likuma „apiešana”, tostarp datu viltošana vai krāpšana. Daļa par to ziņo tiesībsargājošajām un citām kontrolējošajām iestādēm (piem., policijai, KNAB, VID, PVD u.tml.), bet citi dažādu iemeslu dēļ ir „pret” šādu ziņošanu vai neuzskata to par nepieciešamu. Kā domājat Jūs, vai, saskaroties ar šādu situāciju, noteikti ir jāziņo vai var arī neziņot?"



Bāzes: visi respondenti

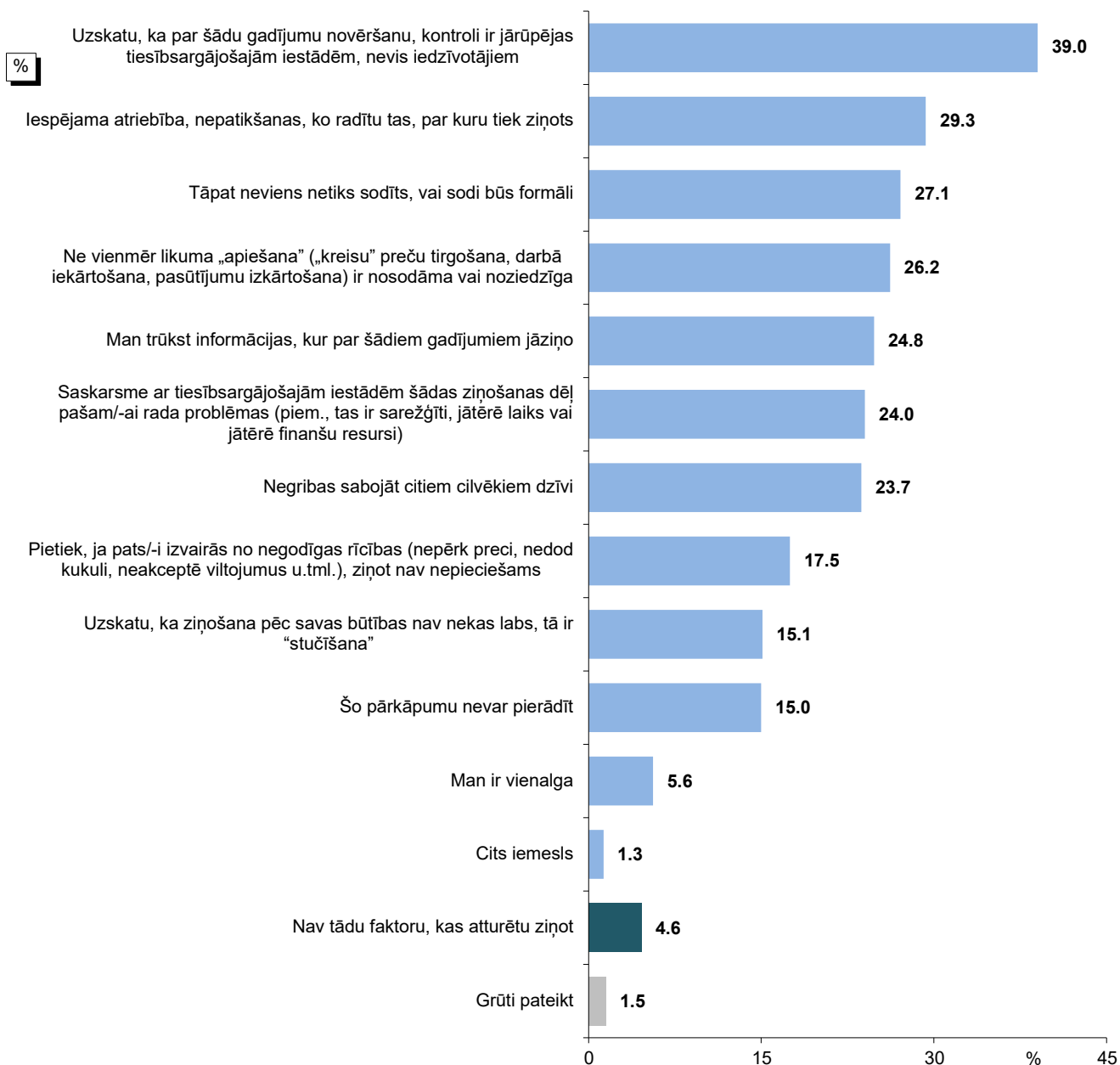
*Apgalvojumi "Uzņēmējs neievēro darba drošības noteikumus (nenotiek instruktažas, netiek nodrošināti individuālie aizsardzības līdzekļi (piem., aizsargbrilles, cimdi u.tml.))" un "Savā darbavietā Jūs novērojāt kādu pārkāpumu (vadītāja prettiesiska rīcība, korupcija, drošības vai veselības apdraudējums, vides piesārņošana u.tml.), kas var kaitēt visas sabiedrības interesēm" 03.2017. un 01.2018. aptaujās netika iekļauti.

**Indekss atspoguļo vērtējumu jāziņo/nav jāziņo īpatnību, kur vērtējumu vairāk sliecos domāt, ka ir jāziņo/vairāk sliecos domāt, ka var neziņot minēšanas biežums (%) ir reizināts ar koeficientu 0.5, bet vērtējumu noteikti ir jāziņo/noteikti var neziņot minēšanas biežums - ar koeficientu 1.

Pētījums: Attieksme pret negodīgu rīcību

Faktori, kas atturētu ziņot

"Lūdzu, raksturojiet galvenos faktoros, kas Jūs pašu galvenokārt atturētu ziņot tiesībsargājošajām un citām kontrolējošajām iestādēm (piem., policijai, KNAB, VID, PVD u.tml.) par gadījumiem, kuros ir likuma „apiešana”, datu viltošana vai krāpšana?"



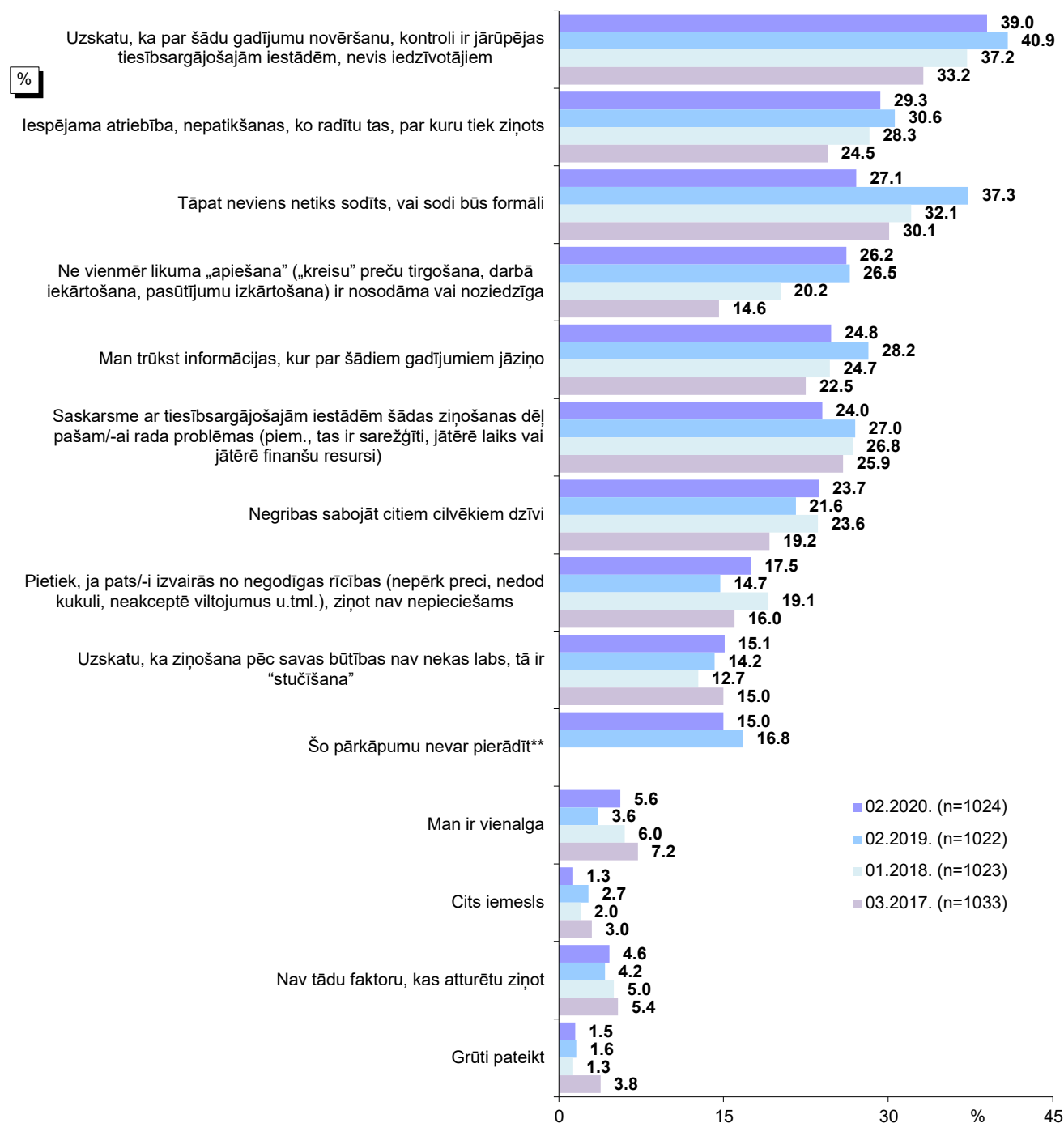
Bāze: visi respondenti, n=1024

*Tā kā katrs respondents varēja atzīmēt vairāk nekā vienu atbildi, kopējā atbilžu summa pārsniedz 100%.

Pētījums: Attieksme pret negodīgu rīcību

Faktori, kas atturētu ziņot: 03.2017., 01.2018., 02.2019. un 02.2020. aptauju datu salīdzinājums

"Lūdzu, raksturojiet galvenos faktoros, kas Jūs pašu galvenokārt atturētu ziņot tiesībsargājošajām un citām kontrolējošajām iestādēm (piem., policijai, KNAB, VID, PVD u.tml.) par gadījumiem, kuros ir likuma „apiešana”, datu viltošana vai krāpšana?"



Bāzes: visi respondenti

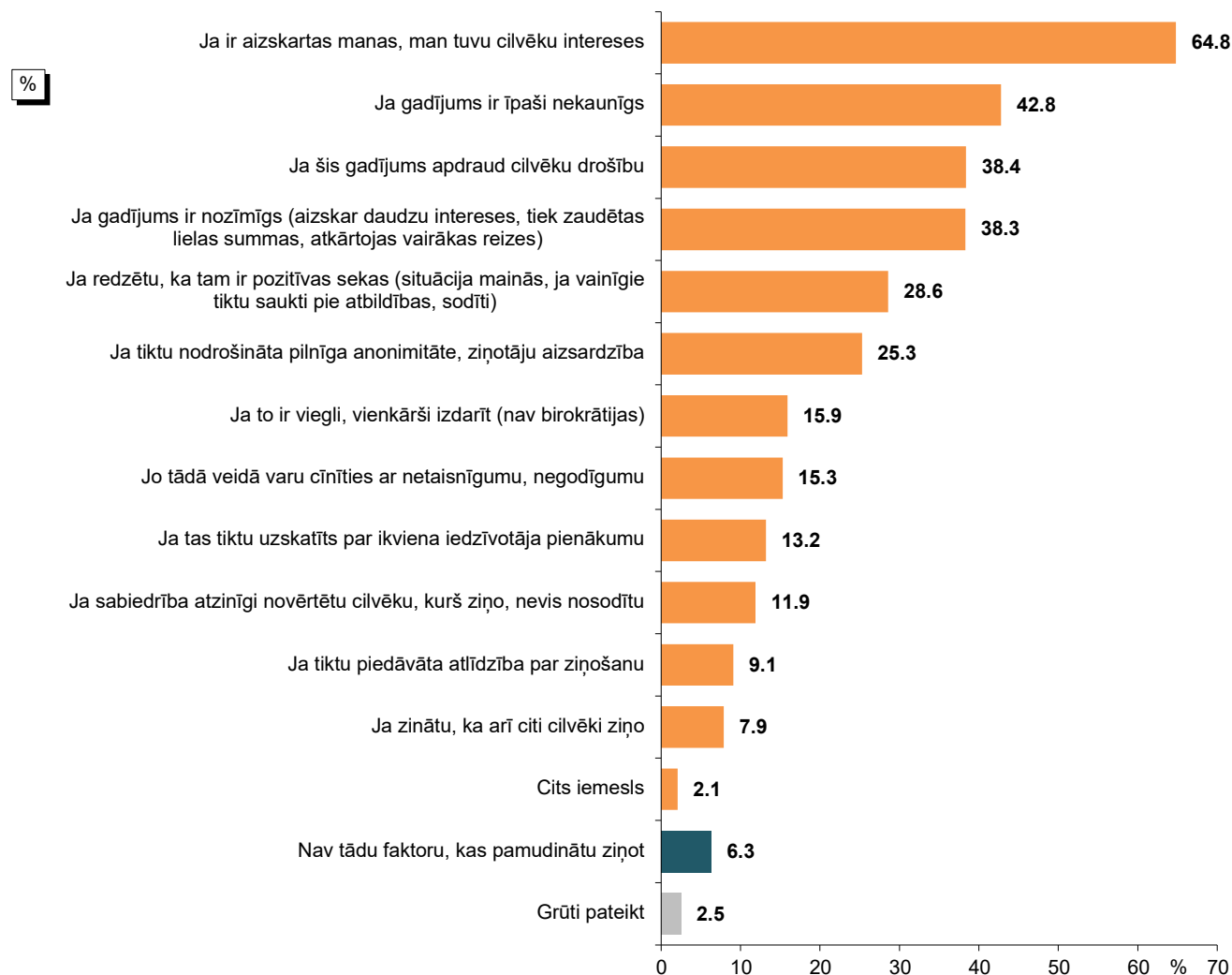
*Tā kā katrs respondents varēja atzīmēt vairāk nekā vienu atbildi, kopējā atbilžu summa pārsniedz 100%.

**Atbilžu variants 03.2017. un 01.2018. aptaujās netika piedāvāts.

Pētījums: Attieksme pret negodīgu rīcību

Faktori, kas pamudinātu ziņot

"Lūdzu, raksturojiet galvenos faktoros, kas Jūs pašu varētu pamudināt ziņot tiesībsargājošajām un citām kontrolējošajām iestādēm (piem., policijai, KNAB, VID, PVD u.tml.) par gadījumiem, kuros ir likuma „apiešana”, datu viltošana vai krāpšana?"



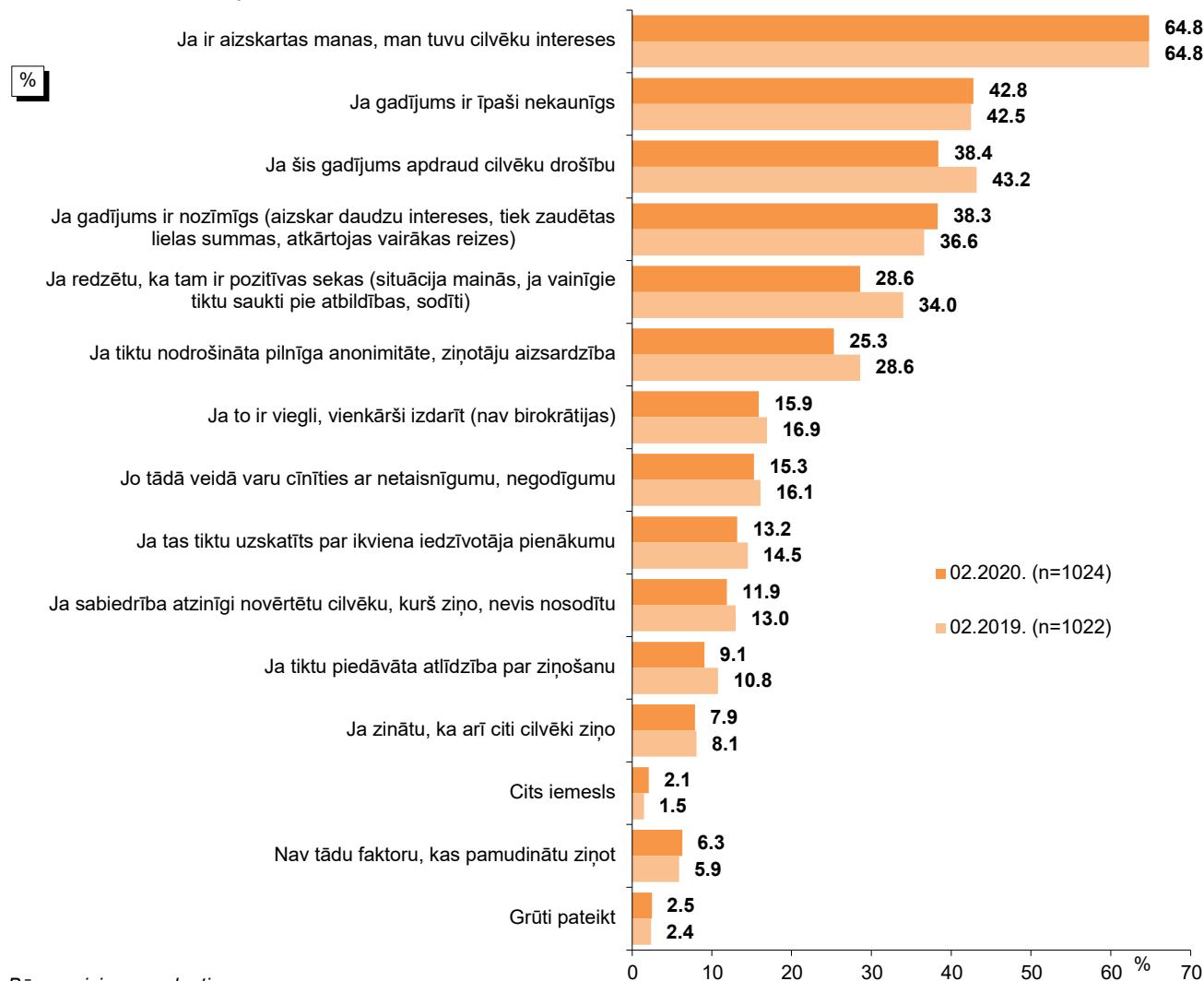
Bāze: visi respondenti, n=1024

*Tā kā katrs respondents varēja atzīmēt vairāk nekā vienu atbildi, kopējā atbilžu summa pārsniedz 100%.

Pētījums: Attieksme pret negodīgu rīcību

Faktori, kas pamudinātu ziņot: 02.2019. un 02.2020. aptauju datu salīdzinājums

"Lūdzu, raksturojiet galvenos faktoros, kas Jūs pašu varētu pamudināt ziņot tiesībsargājošajām un citām kontrolējošajām iestādēm (piem., policijai, KNAB, VID, PVD u.tml.) par gadījumiem, kuros ir likuma „apiešana”, datu viltošana vai krāpšana?"



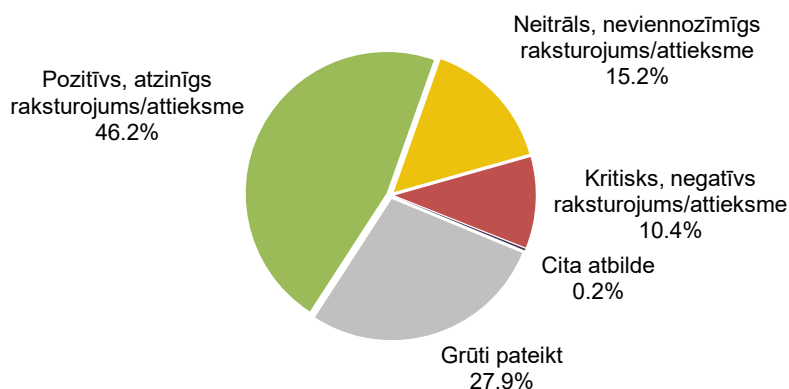
Bāzes: visi respondenti

*Tā kā katrs respondents varēja atzīmēt vairāk nekā vienu atbildi, kopējā atbilžu summa pārsniedz 100%.

Pētījums: Attieksme pret negodīgu rīcību

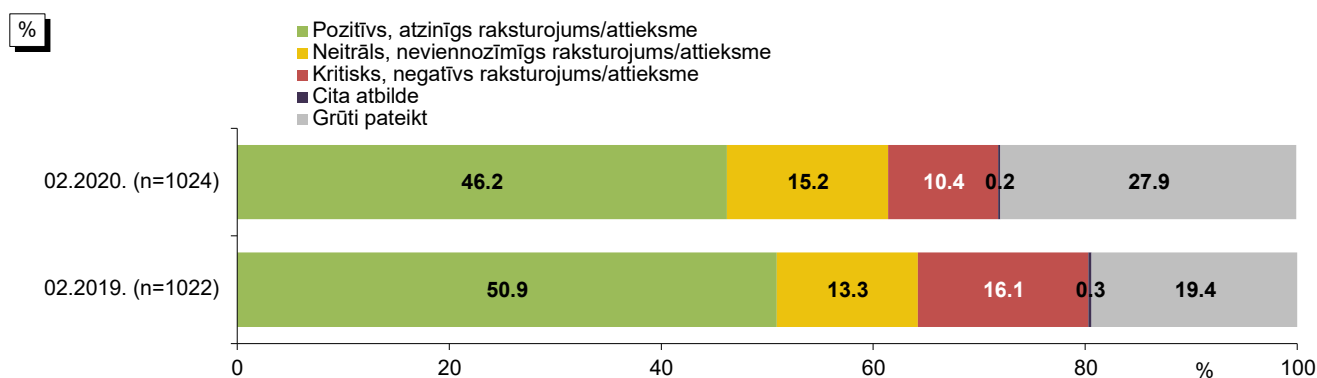
Cilvēka, kas cēlis trauksmi par pārkāpumu, raksturojums: savilkta skala

"Kā Jūs raksturotu cilvēku, par kuru Jūs uzzinātu, ka viņš/-a ir ziņojis tiesībsargājošajām iestādēm vai cēlis trauksmi par kādu pārkāpumu?"



Bāze: visi respondenti, n=1024

Cilvēka, kas cēlis trauksmi par pārkāpumu, raksturojums: 02.2019. un 02.2020. aptauju datu salīdzinājums



Bāzes: visi respondenti

Cilvēka, kas cēlis trauksmi par pārkāpumu, raksturojums: pilnā skala

	minēšanas biežums (%)
Godīgs	8.8
Pozitīvs, labs, pozitīva, laba rīcība	7.9
Drosmīgs	6.4
Viss atkarīgs no situācijas	6.1
Stukačs	3.8
Atbildīgs	3.6
Neitrāla attieksme	3.3
Pareizs cilvēks, pareiza rīcība (tā ir jādara)	3.1
Malacis	2.9
Pilsoniski aktīvs, pilda pienākumu	2.9
Taisnīgs	2.8
Godprātīgs	2.6
Normāls cilvēks, normāla rīcība	2.4
Apzinīgs	1.8
Nav vienaldzīgs	1.6
Cīnītājs	1.4
Slihts cilvēks, sliktas domas par šādu personu	1.4
Ziņotājs	1.4
Atbalstītu šādu cilvēku	1.1
Patriots	1.1
Kārtīgs	1.0

Tabulas turpinājums nākamajā lpp.

Pētījums: Attieksme pret negodīgu rīcību**Cilvēka, kas cēlis trauksmi par pārkāpumu, raksturojums:** pilnā skala

"Kā Jūs raksturotu cilvēku, par kuru Jūs uzzinātu, ka viņš/-a ir ziņojis tiesībsargājošajām iestādēm vai cēlis trauksmi par kādu pārkāpumu?"

Tabulas turpinājums.	minēšanas biežums (%)
Likumpaklausīgs	1.0
Nodevējs	1.0
Aktīvs, enerģisks	0.8
Gudrs	0.5
Kašķīgs	0.5
Nav ko darīt	0.5
Sliktā rīcība, neatbalsta	0.5
Sūdzmanis	0.5
Izlēcējs	0.4
Lien citu darīšanās	0.4
Trauksmes cēlājs	0.3
Uzņēmīgs	0.3
Aizdomīgs	0.2
Bīstams	0.2
Egoists	0.2
Izglītots	0.2
Krāpnieks	0.2
Labsirdīgs	0.2
Modrs	0.2
Muļķis	0.2
Naivs	0.2
Neapmierināts ar dzīvi	0.2
Neatlaidīgs	0.2
Pielīdējs	0.2
Principiāls	0.2
Rāda piemēru citiem	0.2
Riebīgs	0.2
Vērtīgs	0.2
Ar savu viedokli	0.1
Melis	0.1
Neapdomīgs	0.1
Negodprātīgs	0.1
Neparasts	0.1
Panikotājs	0.1
Piekasīgs	0.1
Plāpīgs	0.1
Savādnieks	0.1
Uzmanīgs	0.1
Uzticams	0.1
Varonis	0.1
Cita atbilde**	2.2
Grūti pateikt	27.9

Bāze: visi respondenti, n=1024

*Tā kā katrs respondents varēja minēt vairāk nekā vienu atbildi, kopējā atbilžu summa pārsniedz 100%.

**Kategorijā "Cita atbilde" (katra minēta 1 reizi) ietilpst: "cilvēks aizstāv savas tiesības"; "cilvēks riskē ar savu reputāciju"; "cilvēks, kuram ir motivācija ar to nodarboties"; "cilvēks, kurš it kā nedzīvo realitātē"; "domās par labklājību"; "grib atklāt krāpniekus"; "īsts latvietis"; "katrs cilvēks pats atbild par savu rīcību, bet labāk, ja tas ir anonīmi"; "maita"; "morāli nenoturīgs"; "mūsdienīgi domājošs"; "nedari otram to, ko negribi, lai tev dara"; "nenosodītu šo cilvēku"; "nepastāv tādi cilvēki"; "nespētu noticēt šādai rīcībai"; "nezina, vai šāda persona var justies droši"; "persona, kura nevar paciest jaunprātīgu krāpšanos"; "reta parādība gan"; "sabiedrības kaitēklis, VID pašam jācinās ar tādiem"; "stipri nokaitināta persona"; "tā tad viņam no tā būs kāds labums vai kādam būs ieriebis - atriebies"; "uzmanītos no viņa rīcības"; "var teikt, ka tāds, kas rada sev nepatīkšanas".

4. Attieksme pret negodīgu rīcību darba attiecībās

Pētījuma ietvaros respondentus lūdza paust savu nostāju dažādās ar darba attiecībām saistītās situācijās – par uzticēšanos darba devējam, informētību un attieksmi pret likumu ievērošanu darba attiecībās, gatavību ziņot par negodprātīgu rīcību darba attiecībās u.c.

Saskaņā ar aptaujas datiem 30% respondentu atzina, ka pilnīgi uzticas savam darba devējam. 26% pētījuma dalībnieku pauda viedokli, ka bez rakstiska darba līguma nav garantijas, ka darba devējs pildīs solīto. Nedaudz retāk - 25% atzina, ka zina, kā un kur viņi var pārbaudīt vai darba devējs par viņiem maksā nodokļus, 23% - ka viņiem ir svarīgi būt apmācītiem, kā izvairīties no nelaimes gadījumiem darbavietā, 20% - ka viņiem ir svarīga darba devēja reputācija, pie kura viņi strādā.

20% uzskatīja, ka *“ja darba devējs nav līdz galam godīgs vienā jomā, ir liela iespēja, ka viņš var darbinieku piekrāpt arī citā”*, bet tajā pašā laikā 18% atzina, ka viņiem ir svarīgi, lai viņiem ir darbs un ienākumi, darba līgums un citas formalitātes ir mazāk svarīgas.

12% respondentu norādīja, ka gadījumā, ja viņiem darbavietā rastos aizdomas par negodīgu rīcību, viņi to vienmēr varētu pārrunāt ar vadītāju, nebaidoties par nevēlamām sekām. To, ka darbiniekam dažkārt pašam ir izdevīgāk neslēgt rakstisku darba līgumu (piem., tas ļauj neuzņemties noteiktas saistības, atbildību), atzina 11%.

Salīdzinoši retāk respondenti norādīja, ka *“ja vien pašam/-ai nav jādara kaut kas negodprātīgs, viņus neuztrauc, ja to dara kolēģi vai vadība”* (5%) un *“ziņotu atbilstošiem dienestiem par negodprātībām savā darbavietā, ja tādas pamanītu”* (4%). Jāatzīmē, ka 38% aptaujāto norādīja, ka nestrādā algotu darbu.

Analizējot izmaiņas, jāsecina, ka 2020.gadā respondenti biežāk nekā pirms gada pauda viedokli, ka darbiniekam dažkārt pašam ir izdevīgāk neslēgt rakstisku darba līgumu (2019.: 7%., 2020.: 11%).

Ja raksturo tikai algotu darbu strādājošo respondentu atbildes (attiecīgi pārrēķinot iegūtos datus), vērojams, ka 49% pilnīgi uzticas savam darba devējam, 41% uzskata, ka bez rakstiska darba līguma nav garantijas, ka darba devējs pildīs solīto, 40% - zina, kā pārbaudīt, vai darba devējs maksā nodokļus, 37% ir svarīgi, lai viņi ir apmācīti, kā izvairīties no nelaimes gadījumiem, 33% ir svarīga darba devēja reputācija.

32% uzskatīja, ka, ja darba devējs nav līdz galam godīgs vienā jomā, ir liela iespēja, ka viņš var darbinieku piekrāpt arī citā, bet 30% atzina, ka viņiem pats darbs ir svarīgāks par formalitātēm.

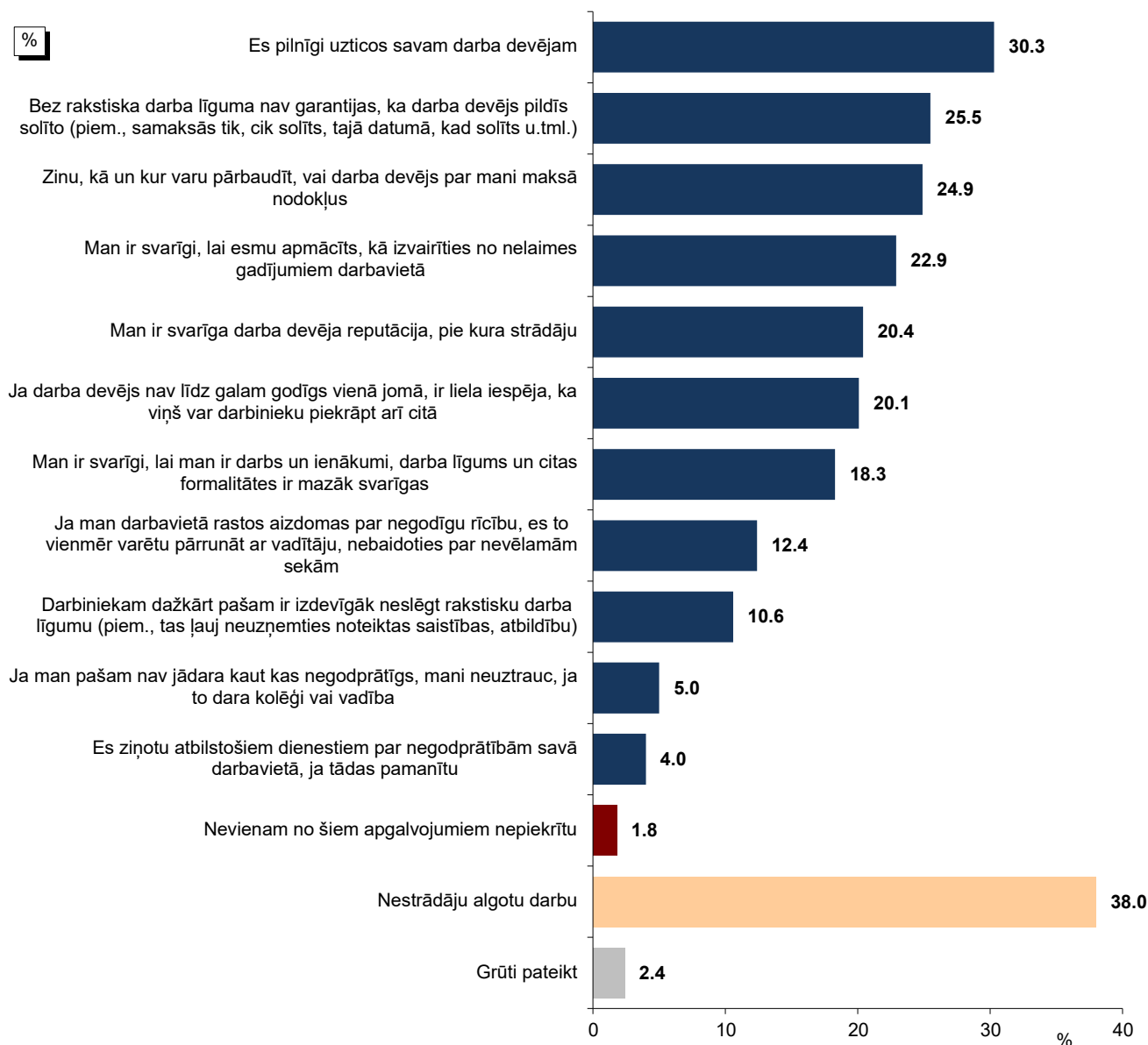
20% atzīmēja, ka, ja darbavietā rastos aizdomas par negodīgu rīcību, viņi to vienmēr varētu pārrunāt ar vadītāju, nebaidoties par nevēlamām sekām, 17% pauda viedokli, ka darbiniekam dažkārt pašam ir izdevīgāk neslēgt rakstisku darba līgumu, 8% atzina, ka, ja viņiem pašiem nav jādara kaut kas negodprātīgs, viņus neuztrauc, ja to dara kolēģi vai vadība, bet 7% - ka viņi ziņotu atbilstošiem dienestiem par negodprātībām savā darbavietā, ja tādas pamanītu.

Pētījums: Attieksme pret negodīgu rīcību

Salīdzinot ar iepriekš veikto aptauju datiem, 2020.gadā respondenti biežāk uzskatīja, ka darbiniekam dažkārt pašam ir izdevīgāk neslēgt rakstisku darba līgumu (2018.: 15%, 2019.: 11%, 2020.: 17%). Savukārt retāk strādājošie pētījuma dalībnieki atzīmēja, ka bez rakstiska darba līguma nav garantijas, ka darba devējs pildīs solīto (2018.: 51%, 2019.: 48%, 2020.: 41%), un ja darba devējs nav līdz galam godīgs vienā jomā, ir liela iespēja, ka viņš var darbinieku piekrāpt arī citā (2018.: 35%, 2019.: 37%, 2020.: 32%). Retāk piekrists apgalvojumiem, ka, ja viņiem darbavietā rastos aizdomas par negodīgu rīcību, viņi to vienmēr varētu pārrunāt ar vadītāju, nebaidoties par nevēlamām sekām (2018.: 24%, 2019.: 24%, 2020.: 20%) un ka ziņotu atbilstošiem dienestiem par negodprātībām savā darbavietā, ja tādas pamanītu (2018.: 10%, 2019.: 10%, 2020.: 7%).

4. Attieksme pret negodīgu rīcību darba attiecībās

"Cilvēki pauž dažādus uzskatus, domājot par darba attiecībām un darba līgumu. Es Jums nolāsīšu vairākus apgalvojumus par šo tēmu. Sakiet, lūdzu, kuriem no tiem Jūs piekrītat? Atgādinām, ka nav pareizu vai nepareizu atbilžu. Mums ir svarīgi noskaidrot tieši Jūsu uzskatus!"



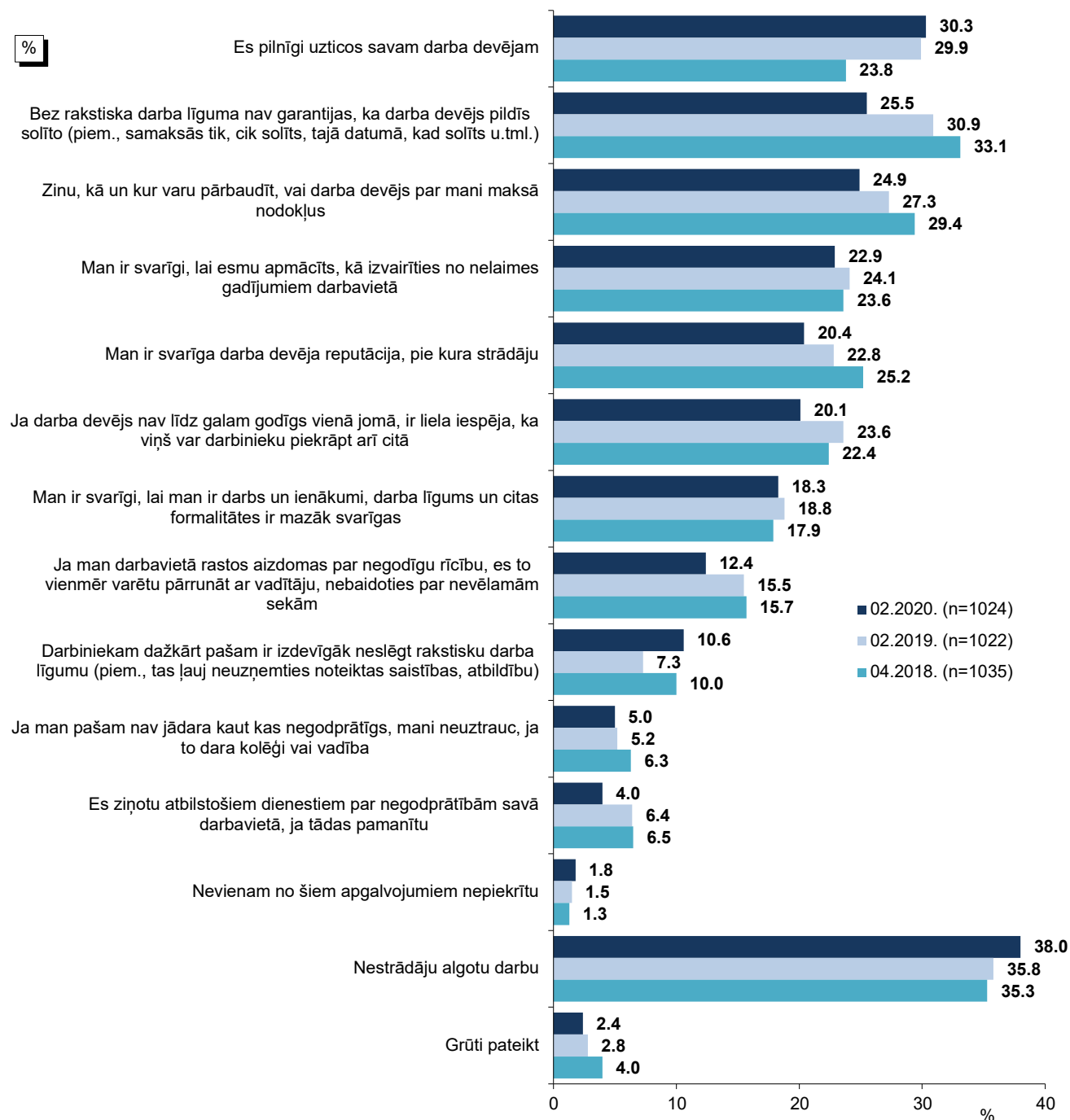
Bāze: visi respondenti, n=1024

*Tā kā katrs respondents varēja atzīmēt vairāk nekā vienu atbildi, kopējā atbilžu summa pārsniedz 100%.

Pētījums: Attieksme pret negodīgu rīcību

Attieksme pret negodīgu rīcību darba attiecībās: 04.2018., 02.2019. un 02.2020. aptauju datu salīdzinājums

"Cilvēki pauž dažādus uzskatus, domājot par darba attiecībām un darba līgumu. Es Jums nolasišu vairākus apgalvojumus par šo tēmu. Sakiet, lūdzu, kuriem no tiem Jūs piekrītat? Atgādinām, ka nav pareizu vai nepareizu atbilžu. Mums ir svarīgi noskaidrot tieši Jūsu uzskatus!"



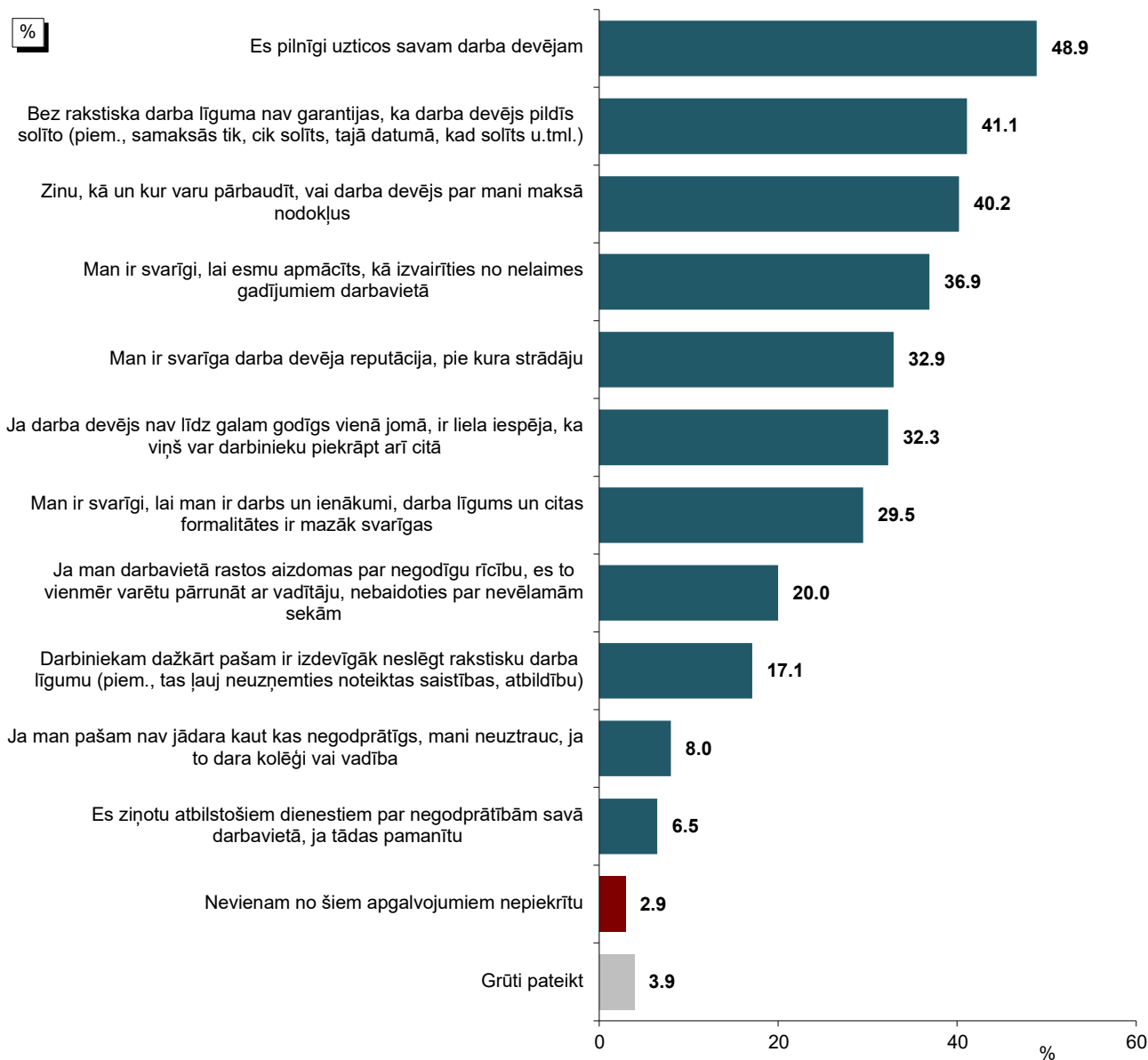
Bāzes: visi respondenti

*Tā kā katrs respondents varēja atzīmēt vairāk nekā vienu atbildi, kopējā atbilžu summa pārsniedz 100%.

Pētījums: Attieksme pret negodīgu rīcību

Attieksme pret negodīgu rīcību darba attiecībās: atbildes no respondentiem, kuri strādā algotu darbu

"Cilvēki pauž dažādus uzskatus, domājot par darba attiecībām un darba līgumu. Es Jums nolasīšu vairākus apgalvojumus par šo tēmu. Sakiet, lūdzu, kuriem no tiem Jūs piekrītat? Atgādinām, ka nav pareizu vai nepareizu atbilžu. Mums ir svarīgi noskaidrot tieši Jūsu uzskatus!"



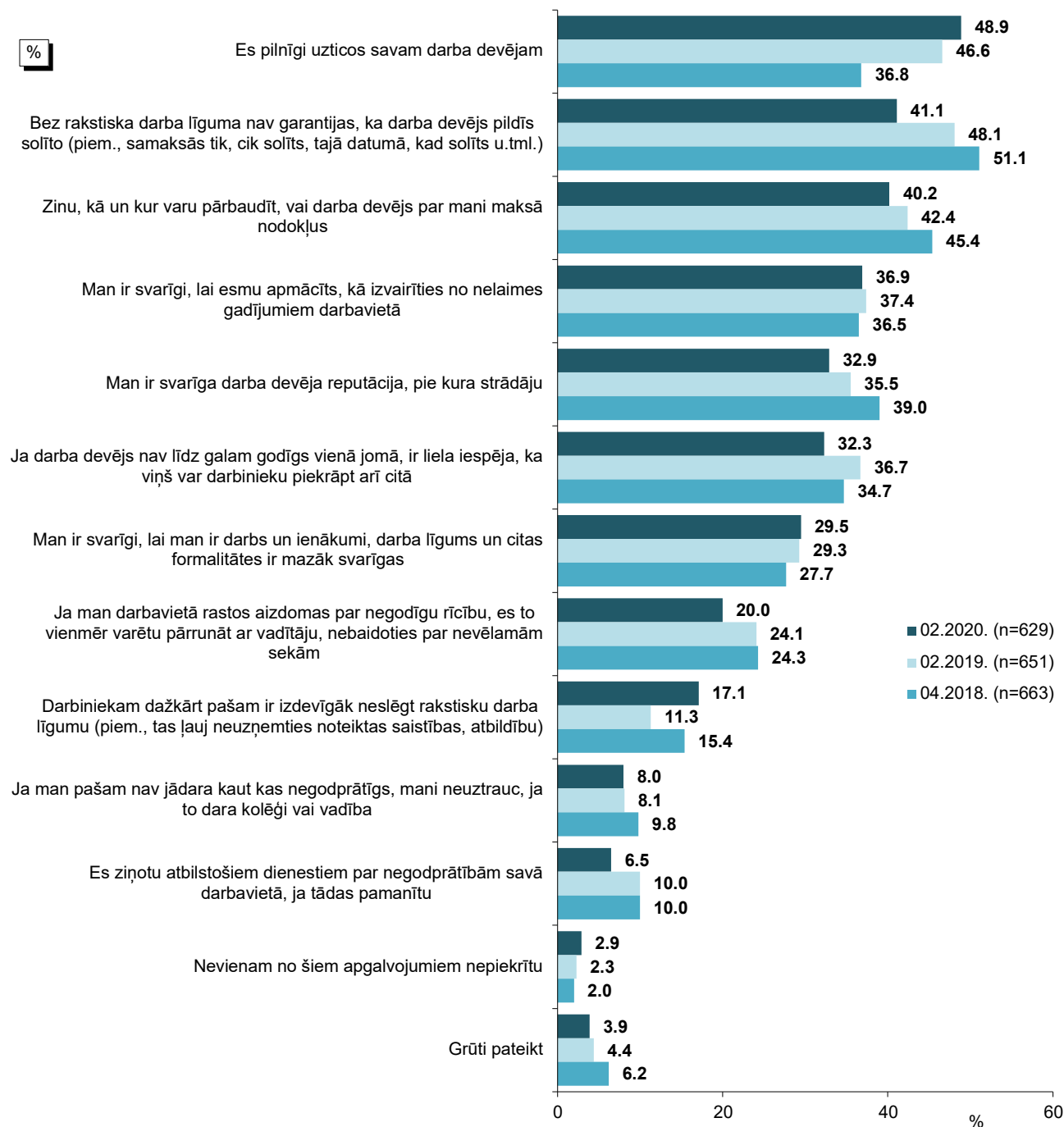
Bāze: respondenti, kuri strādā algotu darbu, n=629

*Tā kā katrs respondents varēja atzīmēt vairāk nekā vienu atbildi, kopējā atbilžu summa pārsniedz 100%.

Pētījums: Attieksme pret negodīgu rīcību

Attieksme pret negodīgu rīcību darba attiecībās: 04.2018., 02.2019. un 02.2020. aptauju datu salīdzinājums

"Cilvēki pauž dažādus uzskatus, domājot par darba attiecībām un darba līgumu. Es Jums nolasišu vairākus apgalvojumus par šo tēmu. Sakiet, lūdzu, kuriem no tiem Jūs piekrītat? Atgādinām, ka nav pareizu vai nepareizu atbilžu. Mums ir svarīgi noskaidrot tieši Jūsu uzskatus!"



Bāzes: respondenti, kuri strādā algotu darbu

*Tā kā katrs respondents varēja atzīmēt vairāk nekā vienu atbildi, kopējā atbilžu summa pārsniedz 100%.

5. Attieksme pret krāpšanos

2020.gada februārī aptaujātajiem Latvijas iedzīvotājiem lūdza novērtēt savu gatavību izrādīt pretestību negodprātīgām rīcībām.

Lūgti norādīt, vai viņi paši būtu gatavi demonstrēt attieksmi, kuru raksturo neļaušanās un pretestība dažādām negodprātīgām rīcībām (ko sludina kampaņa #ATKRĀPIES!), 8% atzina, ka būtu gatavi to darīt vienmēr, 33% - biežāk jā, 22% - biežāk nē, bet 17% nebūtu gatavi demonstrēt šādu attieksmi.

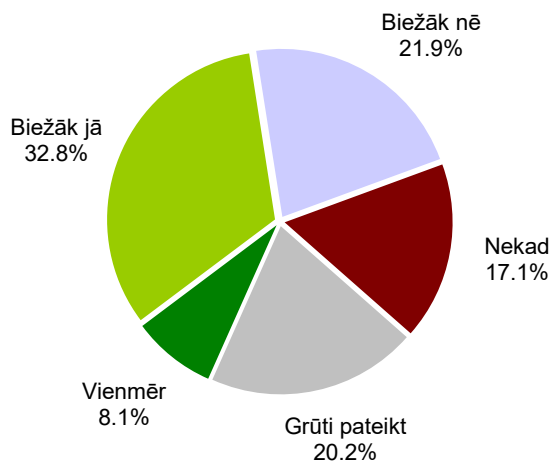
Salīdzinot iepriekš veikto aptauju datus, vērojams, ka šogad respondenti biežāk norādīja, ka nekad nebūtu gatavi demonstrēt neļaušanos un pretestību dažādām negodprātīgām rīcībām (2018.: 13%, 2019.: 12%, 2020.: 17%).

Raksturojot dažādu sociāldemogrāfisko grupu atbildes, vērojams, ka atbildes “*vienmēr*” un “*biežāk jā*” par pretestības negodīgām rīcībām demonstrēšanu biežāk nekā caurmērā atzīmēja jaunieši vecumā no 16 līdz 24 gadiem, respondenti no 35 līdz 44 un no 55 līdz 63 gadiem, aptaujātie ar augstāko izglītību, pētījuma dalībnieki ar vidēji augstiem vai augstiem ienākumiem, kā arī Pierīgas iedzīvotāji.

To, ka demonstrēt šādu attieksmi nebūtu gatavi “*nekad*”, biežāk nekā caurmērā norādīja respondenti no 25 līdz 34 gadiem un tie, kuriem ir 64 gadi un vairāk, aptaujātie ar pamatizglītību, respondenti bez LR pilsonības, kā arī Vidzemē un Zemgalē dzīvojošie.

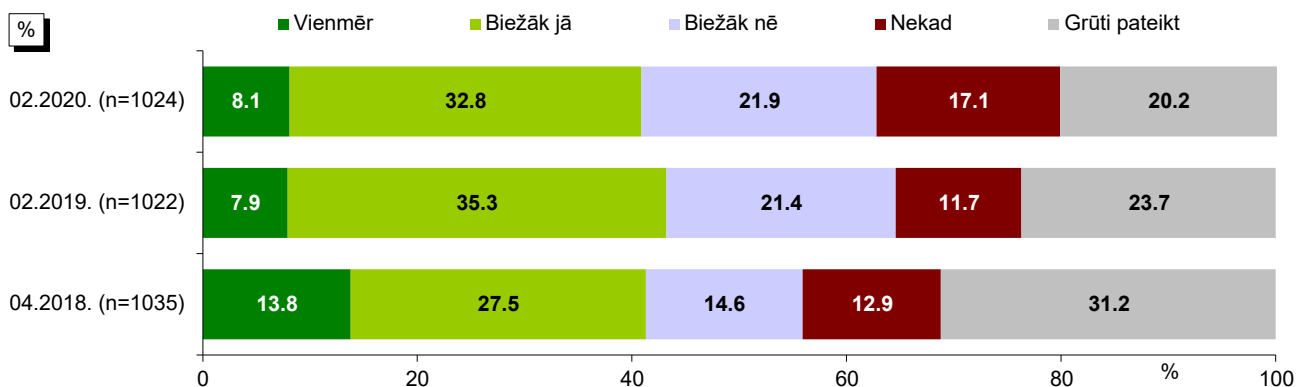
5. Attieksme pret krāpšanos

"Pēdējā laikā ir izskanējis sauklis #ATKRĀPIES! (piem., Ja neesi godprātīgs, atkrāpies!), kas nozīmē neļaušanos un pretestību dažādām negodprātīgām darbībām, krāpniecībai jebkurā dzīves jomā. Cik bieži Jūs esat gatavs demonstrēt šādu attieksmi?"



Bāze: visi respondenti, n=1024

Attieksme pret krāpšanos: 04.2018., 02.2019. un 02.2020. aptauju datu salīdzinājums

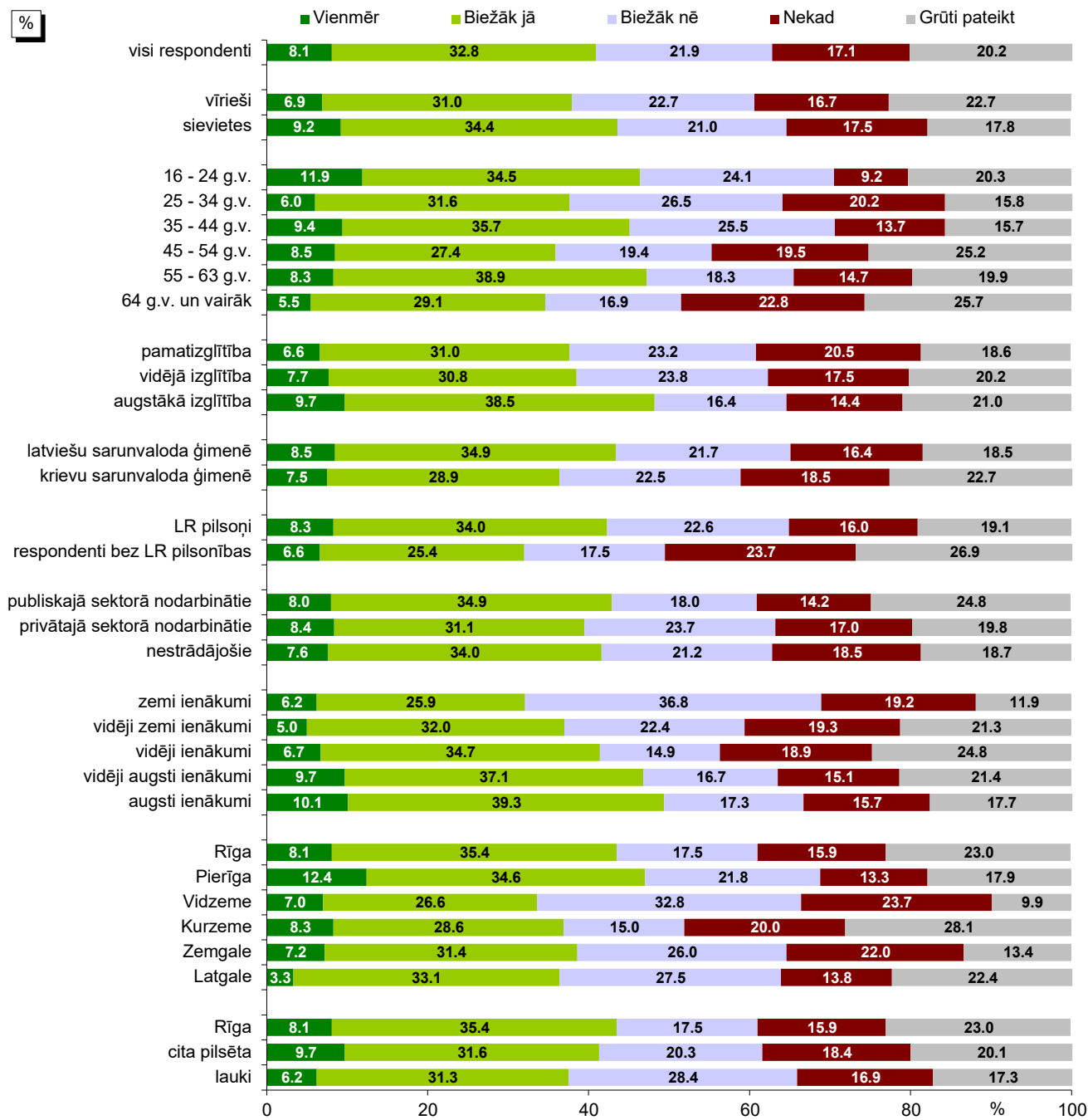


Bāzes: visi respondenti

Pētījums: Attieksme pret negodīgu rīcību

Attieksme pret krāpšanos: sociāldemogrāfisko grupu atbilžu salīdzinājums

"Pēdējā laikā ir izskanējis sauklis #ATKRĀPIES! (piem., Ja neesi godprātīgs, atkrāpies!), kas nozīmē neļaušanos un pretestību dažādām negodprātīgām darbībām, krāpniecībai jebkurā dzīves jomā. Cik bieži Jūs esat gatavs demonstrēt šādu attieksmi?"



Bāzes: skatīt respondentu sociāldemogrāfisko profilu 6.lpp.

6. Informētība par Trauksmes celšanas likumu

Pētījuma dalībniekiem 2020.gada februārī lūdza novērtēt viņu informētību par Trauksmes celšanas likumu.

Aptuveni puse (51%) respondentu norādīja, ka nav zinājuši par Trauksmes celšanas likumu, un vēl 27% norādīja, ka zina, ka šāds likums ir, bet neko vairāk par to nezina.

12% respondentu atbildēja, ka viņiem ir skaidrs, kas ir trauksmes celšana, 6% - ka zina, kur var ziņot, 6% - ka zina, kāda ir atbildība par apzināti nepatiesu trauksmes celšanu, bet 4% - ka zina, kāda ir trauksmes cēlēju aizsardzība, atbalsts viņiem.

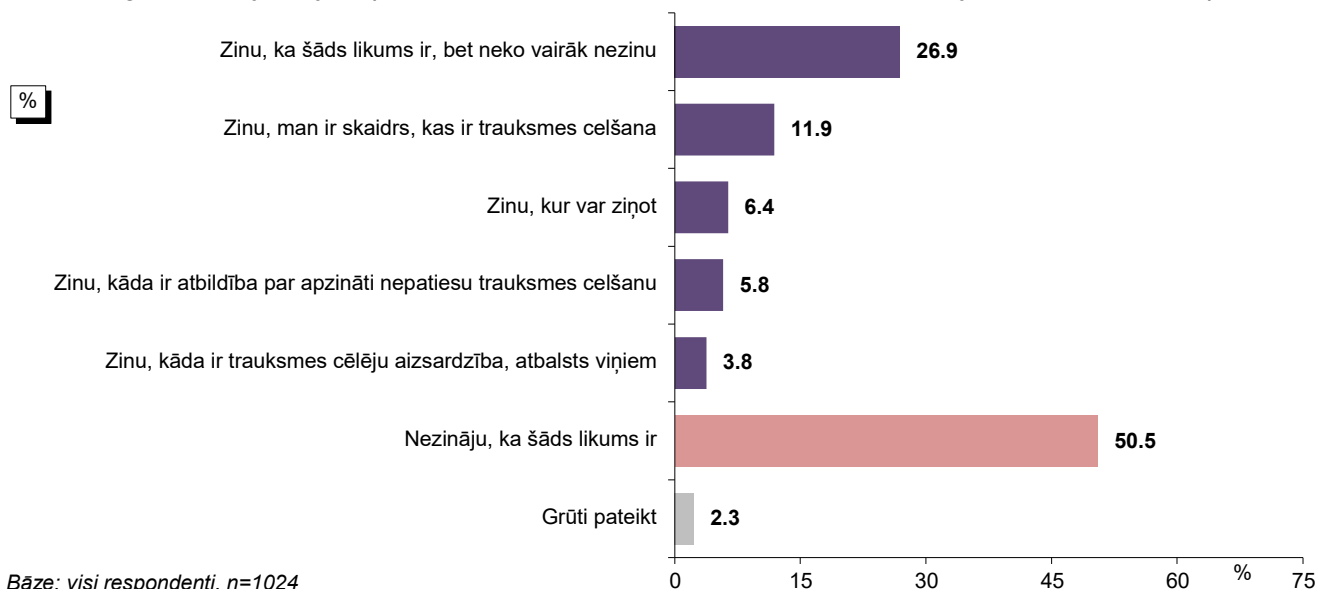
Salīdzinot ar 2019.gada aptaujas datiem, var secināt, ka 2020.gadā respondenti retāk norādīja, ka neko nezina par Trauksmes celšanas likumu (2019.: 66%, 2020.: 51%), bet biežāk atzina, ka lai arī zina par šāda likuma pastāvēšanu, neko vairāk viņi nezina (2019.: 18%, 2020.: 27%), kā arī, ka viņiem ir skaidrs, kas ir trauksmes celšana (2019.: 8%, 2020.: 12%).

Ja raksturo dažādu sociāldemogrāfisko grupu atbildes, vērojams, ka respondenti, kuriem ir 64 gadi un vairāk, iedzīvotāji ar pamata vai vidējo izglītību, aptaujātie, kuru galvenā sarunvaloda ģimenē ir krievu, respondenti bez LR pilsonības, nestrādājošie, pētījuma dalībnieki ar zemiem vai vidējiem ienākumiem, Kurzemes un Latgales iedzīvotāji, kā arī citās pilsētās (ne Rīgā) dzīvojošie biežāk nekā caurmērā norādīja, ka nav informēti par Trauksmes celšanas likumu.

Savukārt biežāk nekā caurmērā to, ka ir informēti par likuma saturu (atzīmēja, ka zina vismaz vienu no šiem aspektiem: kas tas ir, kur var ziņot, kāda ir aizsardzība trauksmes cēlējiem un kāda ir atbildība par apzināti nepatiesu trauksmes celšanu), norādīja respondenti vecumā no 45 līdz 54 gadiem, aptaujātie ar augstāko izglītību, strādājošie, pētījuma dalībnieki ar augstiem ienākumiem, kā arī Rīgā un Pierīgā dzīvojošie.

6. Informētība par Trauksmes celšanas likumu

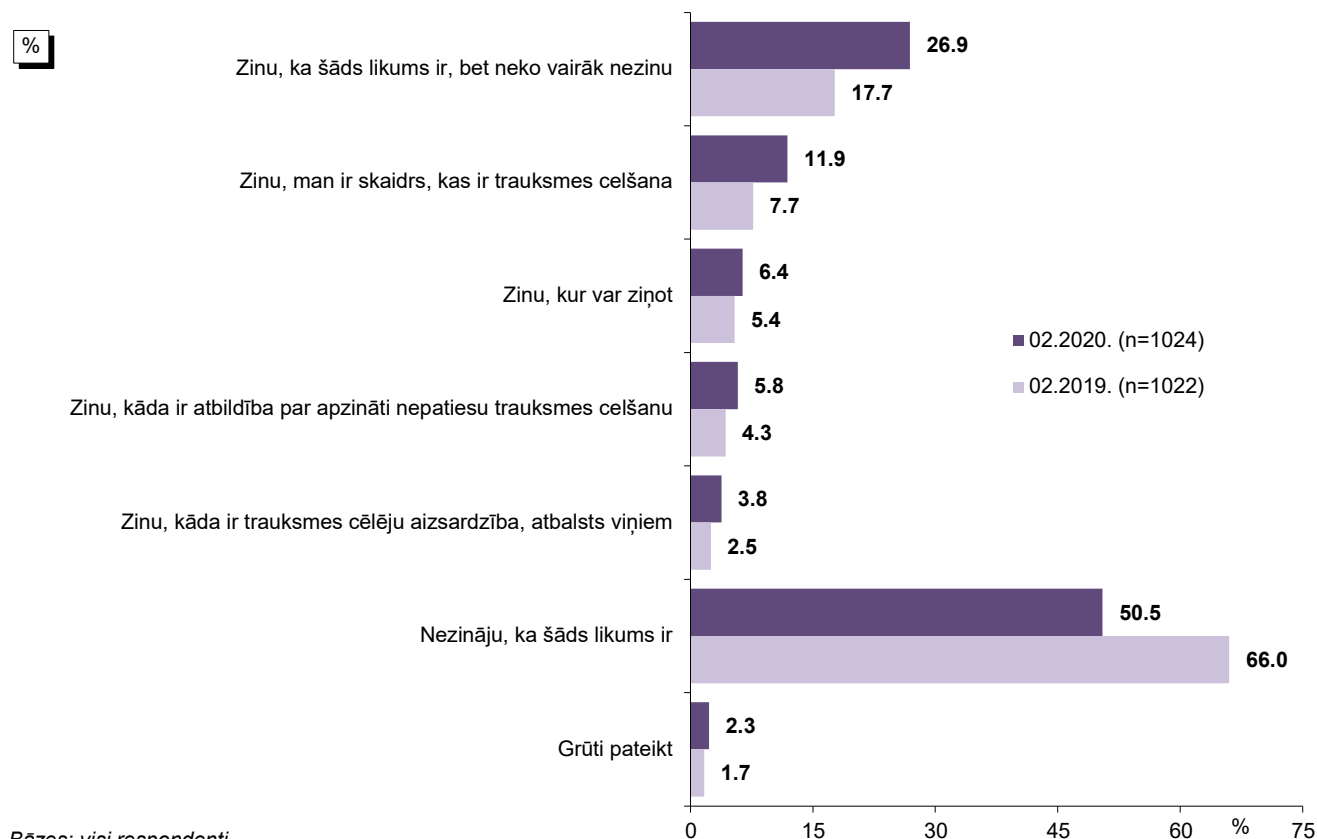
"No 2019.gada 1.maija stājās spēkā Trauksmes celšanas likums. Lūdzu, raksturojiet savas zināšanas par to!"



Bāze: visi respondenti, n=1024

*Tā kā katrs respondents varēja atzīmēt vairāk nekā vienu atbildi, kopējā atbilžu summa pārsniedz 100%.

Informētība par Trauksmes celšanas likumu: 02.2019. un 02.2020. aptauju datu salīdzinājums



Bāzes: visi respondenti

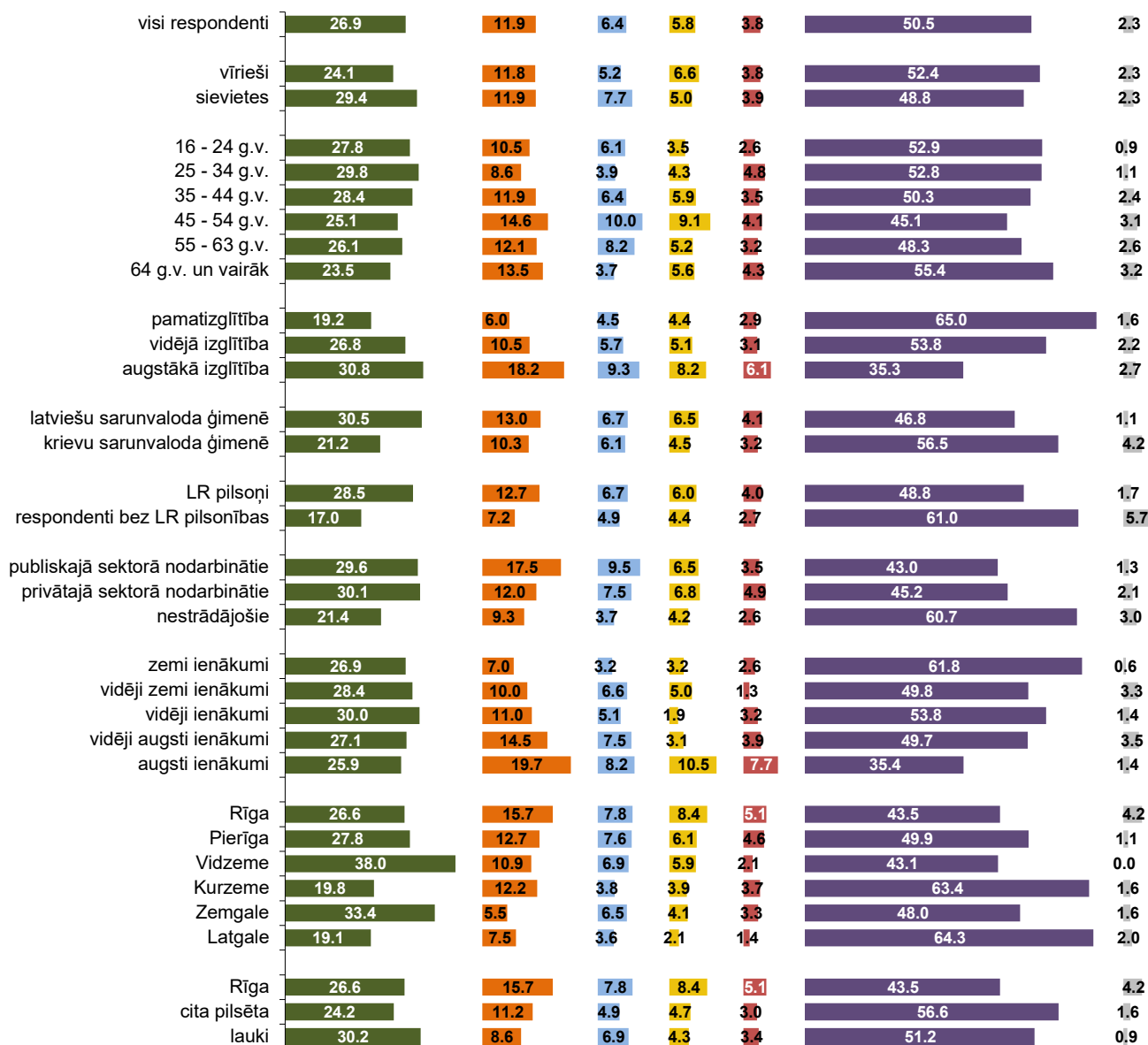
*Tā kā katrs respondents varēja atzīmēt vairāk nekā vienu atbildi, kopējā atbilžu summa pārsniedz 100%.

Informētība par Trauksmes celšanas likumu: sociāldemogrāfisko grupu atbilžu salīdzinājums

"No 2019.gada 1.maija stājās spēkā Trauksmes celšanas likums. Lūdzu, raksturojiet savas zināšanas par to!"

%

- Zinu, ka šāds likums ir, bet neko vairāk nezinu
- Zinu, man ir skaidrs, kas ir trauksmes celšana
- Zinu, kur var ziņot
- Zinu, kāda ir atbildība par apzināti nepatiesu trauksmes celšanu
- Zinu, kāda ir trauksmes cēlēju aizsardzība, atbalsts viņiem
- Nezināju, ka šāds likums ir
- Grūti pateikt



Bāzes: skatīt respondentu sociāldemogrāfisko profilu 6.lpp.

*Tā kā katrs respondents varēja atzīmēt vairāk nekā vienu atbildi, kopējā atbilžu summa pārsniedz 100%.

Rezultātu tabulas

Kopējais atbilžu sadalījums

1. Domājot par dažādu negodīgu rīcību (krāpšana, viltotu preču tirgošana, parakstu viltošana, korupcija, nelegāla tirdzniecība un tamlīdzīgi) izplatību Latvijā, kā Jūs domājat, vai kopējais negodprātības līmenis ir ļoti augsts, augsts, drīzāk augsts, vidējs, drīzāk zems, zems vai ļoti zems?

	1 - Ļoti augsts		2 - Augsts		3 - Drīzāk augsts		4 - Vidējs		5 - Drīzāk zems		6 - Zems		7 - Ļoti zems		Grūti pateikt/NA		Total	
	nesvērts skaits	rindu %	nesvērts skaits	rindu %	nesvērts skaits	rindu %	nesvērts skaits	rindu %	nesvērts skaits	rindu %	nesvērts skaits	rindu %	nesvērts skaits	rindu %	nesvērts skaits	rindu %	nesvērts skaits	rindu %
Valstī kopumā	163	16.0%	216	21.0%	247	24.1%	291	28.5%	41	4.1%	14	1.4%	2	.2%	50	4.8%	1024	100.0%
Valsts pārvaldē	159	15.6%	222	21.7%	240	23.4%	255	24.9%	65	6.4%	16	1.6%	3	.3%	64	6.3%	1024	100.0%
Privātajā biznesā	109	10.8%	186	18.1%	239	23.3%	296	28.8%	71	7.0%	21	2.1%	1	.1%	101	9.8%	1024	100.0%

Bāze: visi respondenti, n=1024

1. Domājot par dažādu negodīgu rīcību (krāpšana, viltotu preču tirgošana, parakstu viltošana, korupcija, nelegāla tirdzniecība un tamlīdzīgi) izplatību Latvijā, kā Jūs domājat, vai kopējais negodprātības līmenis ir ļoti augsts, augsts, drīzāk augsts, vidējs, drīzāk zems, zems vai ļoti zems?

	(1-3) Augsts		(4) Vidējs		(5-7) Zems		Grūti pateikt/NA		Total	
	nesvērts skaits	rindu %	nesvērts skaits	rindu %	nesvērts skaits	rindu %	nesvērts skaits	rindu %	nesvērts skaits	rindu %
Valstī kopumā	626	61.0%	291	28.5%	57	5.6%	50	4.8%	1024	100.0%
Valsts pārvaldē	621	60.6%	255	24.9%	84	8.2%	64	6.3%	1024	100.0%
Privātajā biznesā	534	52.2%	296	28.8%	93	9.2%	101	9.8%	1024	100.0%

Bāze: visi respondenti, n=1024

1. Domājot par dažādu negodīgu rīcību (krāpšana, viltotu preču tirgošana, parakstu viltošana, korupcija, nelegāla tirdzniecība un tamlīdzīgi) izplatību Latvijā, kā Jūs domājat, vai kopējais negodprātības līmenis ir ļoti augsts, augsts, drīzāk augsts, vidējs, drīzāk zems, zems vai ļoti zems?
VIDĒJĀ VĒRTĪBA

	nesvērts skaits	vidējā vērtība	standartnovirze
Valstī kopumā	974	2.88	1.23
Valsts pārvaldē	960	2.90	1.27
Privātajā biznesā	923	3.11	1.23

Bāze vidējai vērtībai: respondenti, kuri ir snieguši konkrētu atbildi (netiek ņemts vērā atbildes "Grūti pateikt/NA" minēšanas biežums)

Pētījums: Attieksme pret negodīgu rīcību

2. Cilvēki atšķirīgi reaģē, ja saskaras ar situācijām, kurās ir saskatāma likuma "apiešana", tostarp datu viltošana vai krāpšana. Daļa par to ziņo tiesībsargājošajām un citām kontrolējošajām iestādēm (piem., policijai, KNAB, VID, PVD u.tml.), bet citi dažādu iemeslu dēļ ir "pret" šādu ziņošanu vai neuzskata to par nepieciešamu. Kā domājat Jūs, vai, saskaroties ar šādu situāciju, noteikti ir jāziņo vai var arī neziņot?

	Noteikti ir jāziņo		Vairāk sliecos domāt, ka ir jāziņo		Vairāk sliecos domāt, ka var neziņot		Noteikti var neziņot		Grūti pateikt/ NA		Total	
	nesvērts skaits	rindu %	nesvērts skaits	rindu %	nesvērts skaits	rindu %	nesvērts skaits	rindu %	nesvērts skaits	rindu %	nesvērts skaits	rindu %
Uzņēmuma grāmatvedības dokumentācijā ir viltota pavadzīme, rēķins vai līgums	288	28.0%	427	41.7%	138	13.6%	40	3.9%	131	12.7%	1024	100.0%
Uzņēmēji vienojas, kurš uzvarēs valsts vai pašvaldības organizētā iepirkumā	338	32.9%	382	37.4%	136	13.4%	55	5.4%	113	10.9%	1024	100.0%
Notiek nelegāla degvielas ieviešana un tirdzniecība	315	30.8%	349	34.2%	197	19.3%	78	7.7%	85	8.2%	1024	100.0%
Notiek nelegāla alkohola tirdzniecība	365	35.6%	357	34.8%	165	16.2%	65	6.4%	72	7.0%	1024	100.0%
Notiek kontrabandas cigarešu tirdzniecība	334	32.5%	350	34.2%	186	18.3%	78	7.6%	76	7.4%	1024	100.0%
Uzņēmējs neievēro Darba likumu (piem., nav noslēgts darba līgums, tiek maksāta aplokšņu alga)	291	28.4%	423	41.2%	172	16.9%	54	5.3%	84	8.2%	1024	100.0%
Uzņēmējs neievēro darba drošības noteikumus (nenotiek instruktāžas, netiek nodrošināti individuālie aizsardzības līdzekļi (piem., aizsargbrilles, cimdi u.tml.))	343	33.4%	451	43.9%	139	13.8%	29	2.8%	62	6.1%	1024	100.0%
Ir nepieciešami neoficiāli maksājumi, pazišanās vai pretpakalpojumi, lai saņemtu pakalpojumus valsts vai pašvaldības medicīnas iestādēs	338	33.1%	405	39.4%	158	15.6%	42	4.1%	81	7.9%	1024	100.0%
Ir nepieciešami neoficiāli maksājumi, pazišanās vai pretpakalpojumi, lai panāktu sev vēlamu iznākumu saskarsmē ar valsts vai pašvaldības iestādēm (Valsts vai ceļu policija, VID, PVD, būvvaldes u.c.)	416	40.7%	424	41.3%	86	8.5%	25	2.4%	73	7.0%	1024	100.0%
Valsts vai pašvaldību uzņēmumā vai iestādē bez konkursa darbā tiek iekārtoti „savi cilvēki”	335	32.9%	406	39.5%	147	14.3%	50	4.9%	86	8.4%	1024	100.0%
Ir nepieciešami neoficiāli maksājumi, pazišanās vai pretpakalpojumi, lai tiesā panāktu sev vēlamu iznākumu vai paātrinātu tiesvedības procesu	495	48.3%	359	35.0%	62	6.1%	28	2.7%	80	7.9%	1024	100.0%
Par pirkumu vai pakalpojumu netiek izsniegts čeks	154	15.1%	300	29.4%	302	29.5%	190	18.5%	78	7.5%	1024	100.0%
Savā darbavietā Jūs novērojāt kādu pārkāpumu (vadītāja prettiesiska rīcība, korupcija, drošības vai veselības apdraudējums, vides piesārņošana u.tml.), kas var kaitēt visas sabiedrības interesēm	297	29.0%	465	45.3%	112	11.0%	28	2.7%	122	11.9%	1024	100.0%

Bāze: visi respondenti, n=1024

Pētījums: Attieksme pret negodīgu rīcību

2. Cilvēki atšķirīgi reaģē, ja saskaras ar situācijām, kurās ir saskatāma likuma "apiešana", tostarp datu viltošana vai krāpšana. Daļa par to ziņo tiesībsargājošajām un citām kontrolējošajām iestādēm (piem., policijai, KNAB, VID, PVD u.tml.), bet citi dažādu iemeslu dēļ ir "pret" šādu ziņošanu vai neuzskata to par nepieciešamu. Kā domājat Jūs, vai, saskaroties ar šādu situāciju, noteikti ir jāziņo vai var arī neziņot?

	Ir jāziņo		Var neziņot		Grūti pateikt/ NA		Total	
	nesvērts skaits	rindu %	nesvērts skaits	rindu %	nesvērts skaits	rindu %	nesvērts skaits	rindu %
Uzņēmuma grāmatvedības dokumentācijā ir viltota pavadzīme, rēķins vai līgums	715	69.7%	178	17.5%	131	12.7%	1024	100.0%
Uzņēmēji vienojas, kurš uzvarēs valsts vai pašvaldības organizētā iepirkumā	720	70.4%	191	18.8%	113	10.9%	1024	100.0%
Notiek nelegāla degvielas ieviešana un tirdzniecība	664	64.9%	275	26.9%	85	8.2%	1024	100.0%
Notiek nelegāla alkohola tirdzniecība	722	70.3%	230	22.6%	72	7.0%	1024	100.0%
Notiek kontrabandas cigarešu tirdzniecība	684	66.7%	264	25.9%	76	7.4%	1024	100.0%
Uzņēmējs neievēro Darba likumu (piem., nav noslēgts darba līgums, tiek maksāta aplokšņu alga)	714	69.6%	226	22.3%	84	8.2%	1024	100.0%
Uzņēmējs neievēro darba drošības noteikumus (nenotiek instruktāžas, netiek nodrošināti individuālie aizsardzības līdzekļi (piem., aizsargbrilles, cimdi u.tml.))	794	77.3%	168	16.6%	62	6.1%	1024	100.0%
Ir nepieciešami neoficiāli maksājumi, pazišanās vai pretpakalpojumi, lai saņemtu pakalpojumus valsts vai pašvaldības medicīnas iestādēs	743	72.5%	200	19.7%	81	7.9%	1024	100.0%
Ir nepieciešami neoficiāli maksājumi, pazišanās vai pretpakalpojumi, lai panāktu sev vēlamu iznākumu saskarsmē ar valsts vai pašvaldības iestādēm (Valsts vai ceļu policija, VID, PVD, būvvaldes u.c.)	840	82.1%	111	10.9%	73	7.0%	1024	100.0%
Valsts vai pašvaldību uzņēmumā vai iestādē bez konkursa darbā tiek iekārtoti „savī cilvēki”	741	72.4%	197	19.2%	86	8.4%	1024	100.0%
Ir nepieciešami neoficiāli maksājumi, pazišanās vai pretpakalpojumi, lai tiesā panāktu sev vēlamu iznākumu vai paātrinātu tiesvedības procesu	854	83.3%	90	8.8%	80	7.9%	1024	100.0%
Par pirkumu vai pakalpojumu netiek izsniegts čeks	454	44.5%	492	47.9%	78	7.5%	1024	100.0%
Savā darbavietā Jūs novērojāt kādu pārkāpumu (vadītāja prettiesiska rīcība, korupcija, drošības vai veselības apdraudējums, vides piesārņošana u.tml.), kas var kaitēt visas sabiedrības interesēm	762	74.3%	140	13.8%	122	11.9%	1024	100.0%

Bāze: visi respondenti, n=1024

3. Lūdzu, raksturojiet galvenos faktoros, kas Jūs pašu galvenokārt atturētu ziņot tiesībsargājošajām un citām kontrolējošajām iestādēm (piem., policijai, KNAB, VID, PVD u.tml.) par gadījumiem, kuros ir likuma "apiešana", datu viltošana vai krāpšana?

	nesvērts skaits	kol %
Lūdzu, raksturojiet galvenos faktoros, kas Jūs pašu galvenokārt atturētu ziņot tiesībsargājošajām un citām kontrolējošajām iestādēm (piem., policijai, KNAB, VID, PVD u.tml.) par gadījumiem, kuros ir likuma "apiešana", datu viltošana vai krāpšana?		
Man trūkst informācijas, kur par šādiem gadījumiem jāziņo	255	24.8%
Ne vienmēr likuma „apiešana” („kreisu” preču tirgošana, darbā iekārtošana, pasūtījumu izkārtošana) ir nosodāma vai noziedzīga	268	26.2%
Negribas sabojāt citiem cilvēkiem dzīvi	243	23.7%
Uzskatu, ka par šādu gadījumu novēršanu, kontroli ir jā rūpējas tiesībsargājošajām iestādēm, nevis iedzīvotājiem	398	39.0%
Saskarsme ar tiesībsargājošajām iestādēm šādas ziņošanas dēļ pašam/-ai rada problēmas (piem., tas ir sarežģīti, jātērē laiks vai jātērē finanšu resursi)	247	24.0%
Iespējama atreibība, nepatikšanas, ko radītu tas, par kuru tiek ziņots	303	29.3%
Uzskatu, ka ziņošana pēc savas būtības nav nekas labs, tā ir “stučīšana”	153	15.1%
Pietiek, ja pats/-i izvairās no negodīgas rīcības (nepērk precī, nedod kukuli, neakceptē viltojumus u.tml.), ziņot nav nepieciešams	179	17.5%
Man ir vienalga	57	5.6%
Tāpat neviens netiks sodīts, vai sodi būs formāli	278	27.1%
Šo pārkāpumu nevar pierādīt	153	15.0%
Cits iemesls	13	1.3%
Nav tādu faktoru, kas atturētu ziņot	47	4.6%
Grūti pateikt/NA	16	1.5%
Total	1024	254.6%

Bāze: visi respondenti, n=1024

Pētījums: Attieksme pret negodīgu rīcību

4. Lūdzu, raksturojiet galvenos faktorus, kas Jūs pašu varētu pamudināt ziņot tiesībsargājošajām un citām kontrolējošajām iestādēm (piem., policijai, KNAB, VID, PVD u.tml.) par gadījumiem, kuros ir likuma "apiešana", datu viltošana vai krāpšana?

	nesvērts skaits	kol %	
Lūdzu, raksturojiet galvenos faktorus, kas Jūs pašu varētu pamudināt ziņot tiesībsargājošajām un citām kontrolējošajām iestādēm (piem., policijai, KNAB, VID, PVD u.tml.) par gadījumiem, kuros ir likuma "apiešana", datu viltošana vai krāpšana?	Ja ir aizskartas manas, man tuvu cilvēku intereses	662	64.8%
	Ja gadījums ir nozīmīgs (aizskar daudzu intereses, tiek zaudētas lielas summas, atkārtojas vairākas reizes)	392	38.3%
	Ja gadījums ir īpaši nekaunīgs	438	42.8%
	Ja tiktu nodrošināta pilnīga anonimitāte, ziņotāju aizsardzība	259	25.3%
	Ja tiktu piedāvāta atbildība par ziņošanu	94	9.1%
	Ja šis gadījums apdraud cilvēku drošību	393	38.4%
	Jo tādā veidā varu cīnīties ar netaisnīgumu, negodīgumu	158	15.3%
	Ja to ir viegli, vienkārši izdarīt (nav birokrātijas)	163	15.9%
	Ja redzētu, ka tam ir pozitīva sekas (situācija mainās, ja vainīgie tiktu saukti pie atbildības, sodīti)	297	28.6%
	Ja zinātu, ka arī citi cilvēki ziņo	82	7.9%
	Ja sabiedrība atzinīgi novērtētu cilvēku, kurš ziņo, nevis nosodītu	122	11.9%
	Ja tas tiktu uzskatīts par ikviena iedzīvotāja pienākumu	136	13.2%
	Cits iemesls	21	2.1%
	Nav tādu faktoru, kas pamudinātu ziņot	65	6.3%
	Grūti pateikt/NA	25	2.5%
	Total	1024	322.4%

Bāze: visi respondenti, n=1024

5. Šajā kartītē ir uzskaitīti dažādi apgalvojumi. Lūdzu, norādiet, kuriem no tiem Jūs piekrītat!

	nesvērts skaits	kol %	
Šajā kartītē ir uzskaitīti dažādi apgalvojumi. Lūdzu, norādiet, kuriem no tiem Jūs piekrītat!	Ja produkts ir kvalitatīvs, tas nav nekas briesmīgs, ja par tā izcelsmes vietu tiek norādīta Latvija, kaut arī patiesībā tā ir cita valsts	235	23.1%
	Ja produkts labi garšo, tas nav nekas briesmīgs, ja uz tā etiķetes ir norādīts nepareizs vai nepilnīgs sastāvs (vienas gaļas vietā cita, nav norādītas visas sastāvdaļas u.tml.)	158	15.6%
	Nelicencēta saturs (audio, videoierakstu, datorprogrammu) iegūšana nav nosodāma, ja to izmanto tikai savām vajadzībām	333	32.5%
	Arī tad, ja būtu iespēja nepamanīti Latvijā ievest kādus izstrādājumus no aizsargājamām augu vai dzīvnieku sugām (piem., medikamentus, apģērbu, apavus), es to nekādā gadījumā nedarītu	199	19.3%
	Daudzos gadījumos (piemēram, par ES fondu pasākumu apmeklēšanu, vai iesniedzot projektam nepieciešamos dokumentus) tas nav nekas briesmīgs, ja dokumentus paraksta ar "atpakalejošu" datumu vai kāda cita cilvēka vietā	88	8.7%
	Aizpildot kādus formālus dokumentus valsts pārvaldes vai pašvaldības iestādēm (piem., saistībā ar uzņēmumu vai amatpersonas deklarācijām, ES fondu projektiem, šķērsojot robežu u.c.), ir pieļaujams, ka netiek sniegta visa prasītā informācija vai tā ir neprecīza	59	5.9%
	Valsts dara pietiekami, lai mazinātu krāpšanos un korupciju (t.sk. lai atklātu un sodītu krāpniekus)	105	10.3%
	Es uzticos valsts pārvaldes darbam krāpšanas un korupcijas mazināšanas nolūkos	134	13.1%
	Ja tirgotājs publiski paziņotu, ka ir „godīgs tirgotājs” (t.i., viņa veikalos netiek pieļauta nekāda negodīga rīcība), es šajā veikalā iepirktos biežāk	186	18.2%
	Nevienam no šiem apgalvojumiem nepiekrītu	258	25.1%
	Grūti pateikt/NA	66	6.4%
	Total	1024	178.3%

Bāze: visi respondenti, n=1024

6. Pēdējā laikā ir izskanējis sauklis #ATKRĀPIES! (piem., Ja neesi godprātīgs, atkrāpies!), kas nozīmē neļaušanos un pretestību dažādām negodprātīgām darbībām, krāpniecībai jebkurā dzīves jomā. Cik bieži Jūs esat gatavs demonstrēt šādu attieksmi?

	nesvērts skaits	kol %	
Pēdējā laikā ir izskanējis sauklis #ATKRĀPIES! (piem., Ja neesi godprātīgs, atkrāpies!), kas nozīmē neļaušanos un pretestību dažādām negodprātīgām darbībām, krāpniecībai jebkurā dzīves jomā. Cik bieži Jūs esat gatavs demonstrēt šādu attieksmi?	Vienmēr	83	8.1%
	Biežāk jā	335	32.8%
	Biežāk nē	224	21.9%
	Nekad	175	17.1%
	Grūti pateikt/NA	207	20.2%
Total	1024	100.0%	

Bāze: visi respondenti, n=1024

Pētījums: Attieksme pret negodīgu rīcību

7. Cilvēki pauž dažādus uzskatus, domājot par darba attiecībām un darba līgumu. Es Jums nolasīšu vairākus apgalvojumus par šo tēmu. Sakiet, lūdzu, kuriem no tiem Jūs piekrītat? Atgādinām, ka nav pareizu vai nepareizu atbilžu. Mums ir svarīgi noskaidrot tieši Jūsu uzskatus!

	nesvērts skaits	kol %	
Cilvēki pauž dažādus uzskatus, domājot par darba attiecībām un darba līgumu. Es Jums nolasīšu vairākus apgalvojumus par šo tēmu. Sakiet, lūdzu, kuriem no tiem Jūs piekrītat? Atgādinām, ka nav pareizu vai nepareizu atbilžu. Mums ir svarīgi noskaidrot tieši Jūsu uzskatus!	Nestrādāju algotu darbu	395	38.0%
	Es pilnīgi uzticos savam darba devējam	309	30.3%
	Man ir svarīgi, lai man ir darbs un ienākumi, darba līgums un citas formalitātes ir mazāk svarīgas	185	18.3%
	Darbiniekam dažkārt pašam ir izdevīgāk neslēgt rakstisku darba līgumu (piem., tas ļauj neuzņemties noteiktas saistības, atbildību)	107	10.6%
	Ja darba devējs nav līdz galam godīgs vienā jomā, ir liela iespēja, ka viņš var darbinieku piekrāpt arī citā	204	20.1%
	Zīnu, kā un kur varu pārbaudīt, vai darba devējs par mani maksā nodokļus	254	24.9%
	Bez rakstiska darba līguma nav garantijas, ka darba devējs pildīs solīto (piem., samaksās tik, cik solīts, tajā datumā, kad solīts u.tml.)	260	25.5%
	Man ir svarīgi, lai esmu apmācīts, kā izvairīties no nelaimes gadījumiem darbavietā	234	22.9%
	Ja man darbavietā rastos aizdomas par negodīgu rīcību, es to vienmēr varētu pārrunāt ar vadītāju, nebaidoties par nevēlamām sekām	126	12.4%
	Ja man pašam nav jādara kaut kas negodprātīgs, mani neuztrauc, ja to dara kolēģi vai vadība	50	5.0%
	Man ir svarīga darba devēja reputācija, pie kura strādāju	207	20.4%
	Es ziņotu atbilstošiem dienestiem par negodprātībām savā darbavietā, ja tādas pamanītu	41	4.0%
	Nevienam no šiem apgalvojumiem nepiekrītu	19	1.8%
	Grūti pateikt/NA	24	2.4%
	Total	1024	236.6%

Bāze: visi respondenti, n=1024

7. Cilvēki pauž dažādus uzskatus, domājot par darba attiecībām un darba līgumu. Es Jums nolasīšu vairākus apgalvojumus par šo tēmu. Sakiet, lūdzu, kuriem no tiem Jūs piekrītat? Atgādinām, ka nav pareizu vai nepareizu atbilžu. Mums ir svarīgi noskaidrot tieši Jūsu uzskatus!

	nesvērts skaits	kol %	
Cilvēki pauž dažādus uzskatus, domājot par darba attiecībām un darba līgumu. Es Jums nolasīšu vairākus apgalvojumus par šo tēmu. Sakiet, lūdzu, kuriem no tiem Jūs piekrītat? Atgādinām, ka nav pareizu vai nepareizu atbilžu. Mums ir svarīgi noskaidrot tieši Jūsu uzskatus!	Nestrādāju algotu darbu		
	Es pilnīgi uzticos savam darba devējam	309	48.9%
	Man ir svarīgi, lai man ir darbs un ienākumi, darba līgums un citas formalitātes ir mazāk svarīgas	185	29.5%
	Darbiniekam dažkārt pašam ir izdevīgāk neslēgt rakstisku darba līgumu (piem., tas ļauj neuzņemties noteiktas saistības, atbildību)	107	17.1%
	Ja darba devējs nav līdz galam godīgs vienā jomā, ir liela iespēja, ka viņš var darbinieku piekrāpt arī citā	204	32.3%
	Zīnu, kā un kur varu pārbaudīt, vai darba devējs par mani maksā nodokļus	254	40.2%
	Bez rakstiska darba līguma nav garantijas, ka darba devējs pildīs solīto (piem., samaksās tik, cik solīts, tajā datumā, kad solīts u.tml.)	260	41.1%
	Man ir svarīgi, lai esmu apmācīts, kā izvairīties no nelaimes gadījumiem darbavietā	234	36.9%
	Ja man darbavietā rastos aizdomas par negodīgu rīcību, es to vienmēr varētu pārrunāt ar vadītāju, nebaidoties par nevēlamām sekām	126	20.0%
	Ja man pašam nav jādara kaut kas negodprātīgs, mani neuztrauc, ja to dara kolēģi vai vadība	50	8.0%
	Man ir svarīga darba devēja reputācija, pie kura strādāju	207	32.9%
	Es ziņotu atbilstošiem dienestiem par negodprātībām savā darbavietā, ja tādas pamanītu	41	6.5%
	Nevienam no šiem apgalvojumiem nepiekrītu	19	2.9%
	Grūti pateikt/NA	24	3.9%
	Total	629	320.3%

Bāze: respondenti, kuri strādā algotu darbu, n=629

Pētījums: Attieksme pret negodīgu rīcību

8. No 2019.gada 1.maija stājās spēkā Trauksmes celšanas likums. Lūdzu, raksturojiet savas zināšanas par to!

		nesvērts skaits	kol %
No 2019.gada 1.maija stājās spēkā Trauksmes celšanas likums. Lūdzu, raksturojiet savas zināšanas par to!	Zinu, man ir skaidrs, kas ir trauksmes celšana	122	11.9%
	Zinu, kāda ir trauksmes cēlēju aizsardzība, atbalsts viņiem	39	3.8%
	Zinu, kur var ziņot	66	6.4%
	Zinu, kāda ir atbildība par apzināti nepatiesu trauksmes celšanu	59	5.8%
	Zinu, ka šāds likums ir, bet neko vairāk nezinu	276	26.9%
	Nezināju, ka šāds likums ir	518	50.5%
	Grūti pateikt/NA	23	2.3%
	Total	1024	107.6%

Bāze: visi respondenti, n=1024

9. Kā Jūs raksturotu cilvēku, par kuru Jūs uzzinātu, ka viņš/-a ir ziņojis tiesībsargājošajām iestādēm vai cēlis trauksmi par kādu pārkāpumu? SAVILKTĀ SKALA

		nesvērts skaits	kol %
Kā Jūs raksturotu cilvēku, par kuru Jūs uzzinātu, ka viņš/-a ir ziņojis tiesībsargājošajām iestādēm vai cēlis trauksmi par kādu pārkāpumu?	Pozitīvs, atzinīgs raksturojums/attieksme	476	46.2%
	Neitrāls, neviennozīmīgs raksturojums/attieksme	156	15.2%
	Kritisks, negatīvs raksturojums/attieksme	106	10.4%
	Cita atbilde	2	.2%
	Grūti pateikt/NA	284	27.9%
Total	1024	100.0%	

Bāze: visi respondenti, n=1024

Pētījums: Attieksme pret negodīgu rīcību

9. Kā Jūs raksturotu cilvēku, par kuru Jūs uzzinātu, ka viņš/-a ir ziņojis tiesībsargājošajām iestādēm vai cēlis trauksmi par kādu pārkāpumu? PILNĀ SKALA

	nesvērts skaits	kol %	
Kā Jūs raksturotu cilvēku, par kuru Jūs uzzinātu, ka viņš/-a ir ziņojis tiesībsargājošajām iestādēm vai cēlis trauksmi par kādu pārkāpumu?	Grūti pateikt/ NA	284	27.9%
	Godīgs	90	8.8%
	Pozitīvs, labs, pozitīva, laba rīcība	82	7.9%
	Drosmīgs	67	6.4%
	Viss atkarīgs no situācijas	62	6.1%
	Stukačs	38	3.8%
	Atbildīgs	37	3.6%
	Neitrāla attieksme	34	3.3%
	Pareizs cilvēks, pareiza rīcība (tā ir jādara)	32	3.1%
	Malacis	30	2.9%
	Pilsoniski aktīvs, pilda pienākumu	30	2.9%
	Taisnīgs	29	2.8%
	Godprātīgs	27	2.6%
	Normāls cilvēks, normāla rīcība	24	2.4%
	Cita atbilde	23	2.2%
	Apzinīgs	18	1.8%
	Nav vienaldzīgs	16	1.6%
	Slikts cilvēks, sliktas domas par šādu personu	15	1.4%
	Cīnītājs	14	1.4%
	Ziņotājs	14	1.4%
	Atbalstītu šādu cilvēku	11	1.1%
	Patriots	11	1.1%
	Nodevējs	10	1.0%
	Kārtīgs	10	1.0%
	Likumpaklausīgs	10	1.0%
	Aktīvs, enerģisks	8	.8%
	Gudrs	5	.5%
	Sūdzmanis	5	.5%
	Kašķīgs	5	.5%
	Nav ko darīt	5	.5%
	Slikta rīcība, neatbalsta	5	.5%
	Izlēcējs	4	.4%
	Lien citu darišanās	4	.4%
	Uzņēmīgs	3	.3%
	Trauksmes cēlājs	3	.3%
	Muļķis	2	.2%
	Aizdomīgs	2	.2%
	Rāda piemēru citiem	2	.2%
	Neapmierināts ar dzīvi	2	.2%
	Vērīgs	2	.2%
	Pielīdējs	2	.2%
	Izglītots	2	.2%
	Labsirdīgs	2	.2%
	Riebīgs	2	.2%
	Egoists	2	.2%
	Neatlaidīgs	2	.2%
	Naivs	2	.2%
	Modrs	2	.2%
	Principiāls	2	.2%
	Krāpnieks	2	.2%
	Bīstams	2	.2%
	Uzticams	1	.1%
	Ar savu viedokli	1	.1%
	Negodprātīgs	1	.1%
	Melis	1	.1%
	Uzmanīgs	1	.1%
	Piekasīgs	1	.1%
	Neapdomīgs	1	.1%
	Panikotājs	1	.1%
	Savādnieks	1	.1%
	Varonis	1	.1%
	Neparasts	1	.1%
	Pļāpīgs	1	.1%
	Total	1024	108.3%

Bāze: visi respondenti, n=1024

Pētījums: Attieksme pret negodīgu rīcību

Kategorijā "Cita atbilde" ietilpst:

Cilvēks aizstāv savas tiesības	minēts 1 reizi
Cilvēks riskē ar savu reputāciju	minēts 1 reizi
Cilvēks, kuram ir motivācija ar to nodarboties	minēts 1 reizi
Cilvēks, kurš it kā nedzīvo realitātē	minēts 1 reizi
Domās par labklājību	minēts 1 reizi
Grib atklāt krāpniekus	minēts 1 reizi
Īsts latvietis	minēts 1 reizi
Katrs cilvēks pats atbild par savu rīcību, bet labāk, ja tas ir anonīmi	minēts 1 reizi
Maita	minēts 1 reizi
Morāli nenoturīgs	minēts 1 reizi
Mūsdienīgi domājošs	minēts 1 reizi
Nedari otram to, ko negribi, lai tev dara	minēts 1 reizi
Nenosodītu šo cilvēku	minēts 1 reizi
Nepastāv tādi cilvēki	minēts 1 reizi
Nespētu noticēt šādai rīcībai	minēts 1 reizi
Nezina, vai šāda persona var justies droši	minēts 1 reizi
Persona, kura nevar paciest ļaunprātīgu krāpšanos	minēts 1 reizi
Reta parādība gan	minēts 1 reizi
Sabiedrības kaitēklis, VID pašam jācīnās ar tādiem	minēts 1 reizi
Stipri nokaitināta persona	minēts 1 reizi
Tāpat viņam no tā būs kāds labums vai kādam būs ieriebis - atriebies	minēts 1 reizi
Uzmanītos no viņa rīcības	minēts 1 reizi
Var teikt, ka tāds, kas rada sev nepatīkšanas	minēts 1 reizi

9. Kā Jūs raksturotu cilvēku, par kuru Jūs uzzinātu, ka viņš/-a ir ziņojis tiesībsargājošajām iestādēm vai cēlis trauksmi par kādu pārkāpumu?

	nesvērts skaits
Valid	
'stukačs'	1
"dzenis"	1
"malacis", bet pēdējās	1
"stukačs"	2
"stukačs" un bīstams cilvēks	1
aizdomīga rīcība noteikti	1
aizstāv savas tiesības - morālists	1
aktīvais iedzīvotājs	1
aktīvas dzīves pozīcijas cilvēks	1
aktīvs cilvēks	1
aktīvs taisnības cīnītājs	1
apgalvojums - "ziņojis" - neraksturo cilvēku, vajadzētu plašāku skaidrojumu par motivāciju un apstākļiem	1
apņēmības pilns cilvēks	1
apņēmīgs cilvēks	1
apzinīga persona	2
apzinīgais iedzīvotājs	1
apzinīgs cilvēks	5
apzinīgs Latvijas pilsonis	1
apzinīgs pilsonis	2
ar atbildības sajūtu	1
ar atbildību cilvēks	1
ar dzīvi neapmierināta persona	1
ar lielu atbildības sajūtu	1
ar tīru sirdsapziņu izpildīja savu pilsonisko pienākumu	1
atbalstītu tādu cilvēku	1
atbalstu tādu cilvēku, ja pats ir tīrs un balts	1
atbildes nav	22
atbildības pilns pilsonis	1
atbildīga persona	4
atbildīgs	1
atbildīgs cilvēks	5
atbildīgs iedzīvotājs	1
atbildīgs Latvijas pilsonis	1

Bāze: visi respondenti, n=1024 Tabulas turpinājums nākamajā lpp.

Pētījums: Attieksme pret negodīgu rīcību

9. Kā Jūs raksturotu cilvēku, par kuru Jūs uzzinātu, ka viņš/-a ir ziņojis tiesībsargājošajām iestādēm vai cēlis trauksmi par kādu pārkāpumu?

	nesvērts skaits
Valid	
atbildīgs līdzcilvēks, arī atkarīgs no ziņojuma saturā	1
atbildīgs personāžs	1
atbildīgs pret valsti	1
atbildīgs savas valsts priekšā	1
atbildīgs un godīgs cilvēks	2
atbildīgs un kārtīgs cilvēks	1
atbildīgs, godprātīgs, taisnīgs	1
atbildīgs, likumpaklausīgs	1
atkarībā no situācijas, ja globālā jautājumā, tad labi	1
atkarībā no tā, par kādu jautājumu ziņots	1
atkarīgi no pārkāpuma, bet grūts jautājums	1
atkarīgi no situācijas - ir dažādi pārkāpumi	1
atkarīgi no situācijas, bet tā grūti pateikt	1
atkarīgs - par ko ziņo	1
atkarīgs no apstākļiem	1
atkarīgs no cilvēka personības	1
atkarīgs no gadījuma	2
atkarīgs no notikuma nozīmīguma	1
atkarīgs no paša pārkāpuma	1
atkarīgs no pārkāpuma	1
atkarīgs no situācijas	6
atkarīgs no situācijas, cik liels ir pārkāpums	1
atkarīgs par ko tiktu ziņots	1
atkarīgs par ko ziņo, bet lielākoties jau viss kārtībā	1
atkarīgs, par ko tiktu ziņots	1
atsaucīgs cilvēks	1
attaisnoti - pareizi dara	1
attieksme būtu vienaldzīga	1
bez komentāriem	1
bez nojautas	1
beztbildīgs varonis	1
bezbailīgs	1
bezbailīgs cilvēks	2
brīva izvēle katram kā darīt	1
cēla rīcība	1
cieņa pret valsti un tās iedzīvotājiem	1
cieņa pret zemi, kurā dzīvo, un kopīgām vērtībām valsts labā	1
cilvēka neapmierinātības izpausme	1
cilvēkam ir sava pozīcija	1
cilvēks aizstāv savas tiesības	1
cilvēks ar aktīvu dzīves pozīciju	1
cilvēks ar lielo burtu	1
cilvēks drošsirdis	1
cilvēks godprātīgi pilda pilsoņa pienākumus	1
cilvēks grib atjaunot taisnību	1
cilvēks ir drosmīgs	1
cilvēks ir ieinteresēts rīcībai	1
cilvēks ir pareizs	1
cilvēks kā cilvēks	1
cilvēks normāli dara	1
cilvēks riskē ar savu reputāciju	1
cilvēks rīkojas pareizi	1
cilvēks rīkojās pareizi	1
cilvēks, kam daudz brīvā laika un ir materiāli nodrošināts, tad var nodarboties ar tādām muļķībām	1
cilvēks, kam drosmes daudz	1
cilvēks, kam interesē taisnība	1
cilvēks, kam patīk par visiem sūdzēties	1

Bāze: visi respondenti, n=1024 Tabulas turpinājums nākamajā lpp.

Pētījums: Attieksme pret negodīgu rīcību

9. Kā Jūs raksturotu cilvēku, par kuru Jūs uzzinātu, ka viņš/-a ir ziņojis tiesībsargājošajām iestādēm vai cēlis trauksmi par kādu pārkāpumu?

	nesvērts skaits
Valid	
cilvēks, kam rūp taisnība	1
cilvēks, kam rūp valsts un sabiedrības labums	1
cilvēks, kas atbalsta taisnību	1
cilvēks, kas cīnās par taisnību	1
cilvēks, kas mīl kārtību	1
cilvēks, kas pareizi dara	1
cilvēks, kas pilda ikviena iedzīvotāja pienākumu	1
cilvēks, kā cilvēks	1
cilvēks, kuram ir motivācija ar to nodarboties	1
cilvēks, kuram nav vienalga, kas notiek	1
cilvēks, kuram nav vienalga, kas notiek apkārt	1
cilvēks, kuram rūp sabiedrības intereses ne personīgās	1
cilvēks, kurš cīnās ar negodīgiem darba devējiem	1
cilvēks, kurš cīnās par taisnību, viņam nekas nav vienaldzīgs	1
cilvēks, kurš cīnās pret netaisnību	1
cilvēks, kurš dzīvo pēc likumiem	1
cilvēks, kurš grib, lai viss notiek pēc likuma	1
cilvēks, kurš it kā nedzīvo realitātē	1
cilvēks, kurš nav vienaldzīgs	1
cilvēks, kurš ziņo par visu	1
cīnās par godīgumu	1
cīnās par taisnību	2
cīnītājs	2
cīnītājs par taisnību	1
cīnītājs pret korupciju un par godīgumu	1
cīņa par taisnību	1
dara to, ko vajag darīt	1
dažādi varianti, gan godīgs pilsonis, gan "stukačs"	1
domā par valsti - godīgs pilsonis	1
domāju, ka pozitīvi vērtējams	1
domās par labklājību	1
drīzāk muļķis	1
drosminieks	2
drosmīga persona	3
drosmīga rīcība, varbūt pat pādroša	1
drosmīgs - ir rīkojies pareizi, ja vien tas ir pamatoti	1
drosmīgs	6
drosmīgs cilvēks	18
drosmīgs cilvēks, ja tā ir patiesība, ko saka	1
drosmīgs cilvēks, kārtīgs	1
drosmīgs un apzinīgs cilvēks	1
drosmīgs un godīgs cilvēks	1
drosmīgs un godkārtīgs, cerībā par taisnību	1
drosmīgs un godprātīgs	1
drosmīgs un īstens valsts patriots	1
drosmīgs un taisnīgs	1
drosmīgs un taisnīgs cilvēks	1
drosmīgs, bet varbūt vienkārši kašķīgs	1
drosmīgs, godīgs, taisnīgs	1
drosmīgs, nebaidās no tā, ko par viņu domās	1
drosmīgs, principiāls	1
drosmīgs, uzticams un godīgs	1
droši vien labs un godīgs	1
droši vien pozitīvi, ja tas ir nopietni, stukačot par niekiem ir stulbums	1
droši vien, ka darīja labi	1
drošsirdis	1
drošsirdīgs	1

Bāze: visi respondenti, n=1024 Tabulas turpinājums nākamajā lpp.

Pētījums: Attieksme pret negodīgu rīcību

9. Kā Jūs raksturotu cilvēku, par kuru Jūs uzzinātu, ka viņš/-a ir ziņojis tiesībsargājošajām iestādēm vai cēlis trauksmi par kādu pārkāpumu?

	nesvērts skaits
Valid	
drošsirdīgs cilvēks	1
drusku naivs, bet no otras puses - godīgs	1
egoists	1
esmu par patiesu trauksmes cēlāju, Jurašs bija trauksmes cēlājs, bet viņu sodīja	1
esmu vienaldzīga, man pašai jātiek galā ar savām problēmām	1
ētiski un ar morāli pilns cilvēks	1
gan jau tā vajag rīkoties visiem, bet ne vienmēr tā dara	1
godīga persona	1
godīga personība	1
godīgi, tad man viņš nepatīktu	1
godīgs	9
godīgs cilvēks	29
godīgs cilvēks, kas nevēlas, lai citi būtu negodīgi	1
godīgs cilvēks, kurš vēlas justies un dzīvot drošībā	1
godīgs cilvēks, laikam	1
godīgs Latvijas pilsonis	1
godīgs pilsonis	9
godīgs un ar tīru sirdsapziņu	1
godīgs un atbildīgs	1
godīgs un godprātīgs cilvēks	1
godīgs, drosmīgs, taisnīgs cilvēks	1
godīgums cilvēkā	1
godprātīga persona	2
godprātīga rīcība	1
godprātīgi izsaka savu viedokli	1
godprātīgs	6
godprātīgs cilvēks	3
godprātīgs cilvēks, vēlas panākt taisnību	1
godprātīgs patriots	1
godprātīgs pilsonis	3
godprātīgs pilsonis, kurš grib, lai viss būtu likumīgi	1
grib atklāt krāpniekus	1
grib būt godīgs pilsonis un darbinieks	1
grib būt pārāk centīgs	1
grib izcelties citu priekšā	1
grib taisnību valstī	1
grūti atbildēt	1
grūti pateikt - atkarībā no tā, ko viņš ziņo	1
grūti pateikt	42
grūti spriest	1
grūti teikt	11
gudra, ziņoša persona	1
gudrs cilvēks	2
gudrs un drosmīgs	1
ideālists	1
ideāls cilvēks	1
iedzīvotājs kuram rūp	1
iedzīvotājs, kas ir godīgs	1
iedzīvotājs, kuram svarīgs godīgums	1
iespējams piekasīgs, bet atkarīgs, par ko sūdzas	1
indivīds, kurš vēlas sevi pierādīt	1
it kā godīgs	1
izglītots cilvēks	1
izglītots, pastāv par savām tiesībām	1
Tīsts latvietis	1
Tīsts savas valsts patriots, kam rūp visas sabiedrības liktenis	1
ja apdraud cilvēkus, noteikti labi	1

Bāze: visi respondenti, n=1024 Tabulas turpinājums nākamajā lpp.

Pētījums: Attieksme pret negodīgu rīcību

9. Kā Jūs raksturotu cilvēku, par kuru Jūs uzzinātu, ka viņš/-a ir ziņojis tiesībsargājošajām iestādēm vai cēlis trauksmi par kādu pārkāpumu?

Valid	nesvērts skaits
ja ir pierādījumi, tad tas ir labi	1
ja ir ziņots par tiešām svarīgu problēmu, tad cilvēku atbalstītu	1
ja mani neskar, man vienalga	1
ja nav bez iemesla, tad ir labi	1
ja notikums būtu tā vērts, tad ziņošana būtu katra cilvēka normāla rīcība	1
ja pamatoti un tas novērš tālākos pārkāpumus - malacis	1
ja pamatoti, tad malacis	1
ja pamatoti, tad priecātos	1
ja par sīkumu, tad negodīgs cilvēks	1
ja par svarīgu lietu, tad pozitīvi raksturotu	1
ja par svarīgu pārkāpumu, tad malacis	1
ja pārkāpums nav sīkums vai vienkārši kašķēšanās, tad visu cieņu šim cilvēkam par drosmi un neatlaidību	1
ja pārkāpums nopietns, tad krietna rīcība	1
ja taisnīgi par lietu - tad malacis	1
ja tam cilvēkam tiešām ir taisnība, tad malacis, ka ziņo	1
ja tas cilvēks godīgi ziņojis par patiesu pārkāpumu, tad viss kārtībā	1
ja tas ir pamatoti, tad tas ir labi, priecātos par tādu cilvēku	1
ja tas ir patiesi un pamatoti, tad cilvēks cīnās par kārtību	1
ja tas ir sīkums nav, jārunā, ja nopietna lieta, tad cilvēks dara pareizi	1
ja tas ir viņa amata pienākums, tad apzinīgs	1
ja tas nav apmāns, bet taisnība, vajag izvērtēt	1
ja tas skar daudzus intereses, tad tas ir pozitīvi	1
ja tas tiešām ir pārkāpums, nevis vēlme kašķēties	1
ja teica taisnību - labi	1
ja ziņojums ir pamatots, tad tas ir cilvēks ar atbildības sajūtu	1
ja ziņots tiktu par nopietnām lietām, protams, pozitīvi	1
jābūt pārliecinātam cilvēkam par nodarījumu	1
jāsaprot, par ko ir pārkāpums	1
jāskatās kāds pārkāpums, vispār ir tādi kašķīgi, kas paši par sīkumiem sūdzas	1
jāskatās, kas par pārkāpumu, lai spriestu	1
jo tas ir pamatoti, šis cilvēks ir drosmīgs, zinot mūsu valsts sistēmu	1
ka tik taisnība uzvar	1
kas grib, lai ziņo, man vienalga	1
kas man par daļu, katrs dara kā grib	1
kašķīgs cilvēks	3
katram pašam jāatbild par sevi	1
katram sava dzīve, ja grib, lai ziņo	1
katrs cilvēks pats atbild par savu rīcību, bet labāk, ja tas ir anonīmi	1
katrs gadījums atsevišķs, dažāds	1
katrs pats izvēlās kā darīt	1
kā atbildīgu un drosmīgu	1
kā atbildīgu un godprātīgu, ja vien ziņas ir patiesas un viņš negūst no tā labumu	1
kā godīgu un pašreizējīgu personu	1
kā raksturot nezinu	1
kā sūdzēšanās tendētu cilvēku	1
kārtīgs cilvēks	3
kārtīgs latvietis	1
kārtīgs, normāls cilvēks	1
krāpnieks	1
krietns cilvēks	1
laba rīcība	1
labāk lai dara savas lietas, nevis sūdzas par citiem	1
labi dara, ka šādi uzdrīkstas rīkoties	1
labi darījis	1
labi izdarīts, tikai veltīgi un bez jēgas	1
labi, ja ir pamatota rīcība	1
labi, ka informē par pārkāpumiem	1

Bāze: visi respondenti, n=1024 Tabulas turpinājums nākamajā lpp.

Pētījums: Attieksme pret negodīgu rīcību

9. Kā Jūs raksturotu cilvēku, par kuru Jūs uzzinātu, ka viņš/-a ir ziņojis tiesībsargājošajām iestādēm vai cēlis trauksmi par kādu pārkāpumu?

Valid		nesvērts skaits
	labi, ka tā izdarīja	1
	labs cilvēks	6
	labs cilvēks, kurš nav vienaldzīgs	1
	labs darbs paveikts	1
	labs kolēģis būtu	1
	labs pilsonis	2
	labsirdīgs cilvēks	2
	lai dara kā grib	1
	lai dara, jo taisnība	1
	lai katrs dara kā grib, nenosodu	1
	lai katrs dara pēc saviem ieskatiem	1
	lai katrs dara, kā uzskata par vajadzīgu	1
	laikam godīgs	1
	laikam jau pareizi darīja	1
	Latvijas godīgais pilsonis	1
	lētīcīgs - neko nevar panākt	1
	lien, kur neviens neprasa	1
	likumam paklausīgs	1
	likumu ievērošanas cilvēks	1
	likumus ievērojošs pilsonis	1
	ļoti apzinīgs pilsonis	1
	ļoti drosmīgs un atbildīgs	1
	ļoti drosmīgs un atbildīgs cilvēks	1
	ļoti godīga persona	1
	ļoti godīgs cilvēks	3
	ļoti labi vērtējams	1
	ļoti labs cilvēks	1
	ļoti normāli	1
	ļoti pareizi darīja	1
	ļoti pareizi izdarīts	1
	ļoti pareizs cilvēks	1
	ļoti pozitīvi	1
	maita	1
	malacis	18
	malacis, drosmīgs, atbildīgs	1
	malacis, ja spēj par sevi pastāvēt, tas ir apsveicami	1
	malacis, ja uzskata savu rīcību par pareizu	1
	malacis, ja ziņo	1
	malacis, ka tā dara	1
	malacis, rūp, kas notiek iestādēs	1
	man nepatīk cilvēki, kas nosūdz citus	1
	man vienalga	1
	man vienalga, kas grib, lai ziņo	1
	man vienalga, lai katrs dara, kā grib, tā var izrēķināties ar konkurentiem	1
	man viņš liktos aizdomīgs	1
	man viņš liktos bīstams	1
	manuprāt, normāls un sakarīgs cilvēks	1
	modrs, apzinīgs, godīgs	1
	morāli nenoturīgs	1
	muļķis	1
	mūsdienīgi domājošs	1
	nav atbildes	19
	nav ko darīt viņam, tāpat neko nepanāks	1
	nav ne jausmas	4
	nav nekāda interese ko dara citi	1
	nav nekādas jausmas	1
	nav nekāds labais cilvēks	1

Bāze: visi respondenti, n=1024 Tabulas turpinājums nākamajā lpp.

Pētījums: Attieksme pret negodīgu rīcību

9. Kā Jūs raksturotu cilvēku, par kuru Jūs uzzinātu, ka viņš/-a ir ziņojis tiesībsargājošajām iestādēm vai cēlis trauksmi par kādu pārkāpumu?

	nesvērts skaits
Valid	
nav viedokļa	6
nav vienaldzīgs	1
nav vienaldzīgs, par to kas notiek	1
ne pārāk labi	1
neapdomīga persona	1
neatbalstu stukačus	1
nebāz degunu, kur tevi neprasa, gaidi nepatikšanas	1
nebūs atbildes	1
nedari otram to, ko negribi, lai tev dara	1
neesmu ar šādu gadījumu saskāries	1
neesmu par to domājis	1
negatīvi raksturotu	1
negatīvs cilvēks	1
negribu par to runāt	2
neitrāli izturētos pret šādu cilvēku	1
neitrāli, bet man tādi cilvēki nesimpatizē	1
nekas nav sakāms	1
nekā	1
nekā neraksturotu	3
nekā nesauktu - nu pateici, pateici - plāpa	1
nekā nevērtēju	1
nekā, lai pats domā	1
nekā, lai ziņo, ja grib	1
nekā, nepazīst nevienu tādu	1
nekādi neraksturotu	2
nekāds stukačs, normāls, modrs cilvēks	1
neko	2
neko labu par šādu personu pateikt nevaru	1
neko labu pateikt par šādu personu nevaru	1
neko sliktu nedomātu	1
neko sliktu nedomātu, katrs atbild par savu rīcību	1
neko sliktu nevaru teikt	1
neko, tā ir viņa darīšana	1
nekomentēs šo jautājumu	1
nelabs cilvēks	1
nemācēs pateikt	9
nemācēs teikt	2
nemācēšu atbildēt	1
nemāku pateikt	2
nenāk nekā prātā	1
nenosodītu šo cilvēku	1
neparasts	1
nepastāv tādi cilvēki	1
nepatīk, ka sūdzas	1
nepatīkams cilvēks	1
nepievēršu uzmanību	1
neraksturotu nekādi	1
nesaprot jautājumu, kas jāatbild	1
nespētu noticēt šādai rīcībai	1
nevarēs noraksturot	1
nevarēs pateikt	1
nevaru komentēt	1
nevaru pateikt	2
nevērtētu augstu	1
nevienaldzīga persona	1
nevienaldzīgais	1
nevienaldzīgs cilvēks	1

Bāze: visi respondenti, n=1024 Tabulas turpinājums nākamajā lpp.

Pētījums: Attieksme pret negodīgu rīcību

9. Kā Jūs raksturotu cilvēku, par kuru Jūs uzzinātu, ka viņš/-a ir ziņojis tiesībsargājošajām iestādēm vai cēlis trauksmi par kādu pārkāpumu?

	nesvērts skaits
Valid	
nezina	28
nezina teikt	3
nezina, kā raksturot	1
nezina, vai šāda persona var justies droši	1
nezināšu atbildēt	1
nezināšu nosaukt	1
nezināšu teikt	3
nezinu	75
nezinu ko domāt, atkarībā no gadījuma jāskatās	1
nezinu teikt	2
nezinu viņa motīvus, kā tad es varu raksturot	1
nezinu, grūti pateikt	1
nezinu, kas tas ir	1
nezinu, kā pareizi nosaukt, teiktu "joti pareizs"	1
no apstākļiem atkarīgs	1
no manis nebūtu nekāda reakcija, lai pats atbild par sevi	1
no vienas puses labs cilvēks, bet no otras - koks diviem galiem	1
no vienas puses viņš bāž savu degunu citu darīšanās, no otras puses viņš ievēro likumu	1
nodevējs	5
nodevējs, jo mēs visi cīnāmies kā mākam	1
nodevējs, un nekas vairāk	1
nodevīga rīcība	2
nojausmas nekādas par šādu personu	1
normāla rīcība	1
normāli	2
normāli domājošs cilvēks	1
normāls cilvēks	8
normāls cilvēks, varbūt godīgs ir	1
normāls Latvijas pilsonis	1
normāls ziņotājs	1
norūpējies cilvēks	1
noteikti, ka pozitīvi un atbalstītu viņu	1
ņemama vērā situācija, par ko viņš ir ziņojis un kādā sfērā	1
panikotājs	1
par daudz apzinīgs cilvēks	1
par godīgu pilsoni	1
par kādu pārkāpumu viņš ziņojis būtu	1
par taisnīgu lietu, vērtētu atzinīgi	1
par tādiem saka "stukači" es nekontaktēju ar viņu	1
par viņu nedomātu neko labu	1
parasts cilvēks	1
parasts cilvēks, kam rūp	1
paraugpilsonis	1
pareiza cilvēka rīcība, kurš vēlas, lai valstī būtu kārtība	1
pareiza pozīcija	1
pareiza rīcība - atbalstu	1
pareizais iedzīvotājs	1
pareizi dara šis cilvēks	1
pareizi dara, jo cenšas panākt taisnību	1
pareizi domājošs cilvēks	1
pareizi rīkojas šis cilvēks	1
pareizi rīkojās cilvēks	1
pareizi rīkojies, cīnoties ar sociālajām netaisnībām	1
pareizi vien rīkojas	1
pareizs cilvēks	1
paslavētu, ja pārkāpums tiešām nozīmīgs	1
pat neaizdomājos par to	1

Bāze: visi respondenti, n=1024 Tabulas turpinājums nākamajā lpp.

Pētījums: Attieksme pret negodīgu rīcību

9. Kā Jūs raksturotu cilvēku, par kuru Jūs uzzinātu, ka viņš/-a ir ziņojis tiesībsargājošajām iestādēm vai cēlis trauksmi par kādu pārkāpumu?

Valid		nesvērts skaits
	pateiktu viņam paldies	1
	patriotisks cilvēks	1
	patriots	4
	pārāk liela atbildības sajūta	2
	pārbaudītu, vai teiktais ir patiesība	1
	persona, kam rūp apkārtējā vide	1
	persona, kam rūp godīgums	1
	persona, kas ir ļoti drosmīga	1
	persona, kas ir ļoti taisnīga	1
	persona, kura nevar paciest ļaunprātīgu krāpšanos	1
	persona, kurai rūp sabiedrības intereses	1
	personas pareiza rīcība	1
	pēc situācijas vērtētu	1
	piekasīgs un nelaimīgs cilvēks	1
	pielīdējs	1
	piemērs citiem	1
	pienesējs informācijas	1
	pieturas pie likuma izpildes	1
	pilda pilsoņa pienākumu	1
	pilda savus pilsoņa pienākumu	1
	pilnīgi neitrāli izturēšos	1
	pilnīgi pareizi darījis	1
	pilsonis	1
	pilsonis rīkojas pēc sirdsapziņas	1
	pilsoniska pozīcija	1
	pilsonisks cilvēks	1
	pilsoņa tiesības	1
	plāpīgs un slikts, pats noteikti krāpnieks	1
	politiski aktīvs	1
	pozitīva darbība	1
	pozitīva rīcība	1
	pozitīvi	6
	pozitīvi domājošs cilvēks	1
	pozitīvi raksturojams cilvēks	1
	pozitīvi raksturotu šādu cilvēku	1
	pozitīvi raksturotu, zinot labus mērķus	1
	pozitīvi un atbalstu šādu rīcību	1
	pozitīvi vērtējama rīcība	1
	pozitīvi vērtējams	1
	pozitīvi vērtējams cilvēks	1
	pozitīvi vērtējams solis	1
	pozitīvi vērtēju	2
	pozitīvi, bet es tādām cilvēkam justu līdzzi	1
	pozitīvi, ja taisnīgi	1
	pozitīvs cilvēks	1
	pozitīvs piemērs citiem	1
	priecātos par tādu cilvēku	2
	principiāla persona	1
	raksturotu kā kārtīgu, atbildīgu cilvēku, kam rūp, kas apkārt notiek, malacis	1
	raksturotu pozitīvi	1
	raksturotu pozitīvi šādu cilvēku	1
	raksturotu, ka man ir vienalga, par ko šis cilvēks ziņotu, katram pašam jāizlemj	1
	reta parādība gan	1
	riebīgs cilvēks	1
	riebīgs egoists	1
	rūpējas par citiem cilvēkiem	1
	rūpējas par valsts attīstību	1

Bāze: visi respondenti, n=1024 Tabulas turpinājums nākamajā lpp.

Pētījums: Attieksme pret negodīgu rīcību

9. Kā Jūs raksturotu cilvēku, par kuru Jūs uzzinātu, ka viņš/-a ir ziņojis tiesībsargājošajām iestādēm vai cēlis trauksmi par kādu pārkāpumu?

Valid	nesvērts skaits	
	sabiedriski aktīvs cilvēks	1
	sabiedrības kaitēklis, VID pašam jācinās ar tādiem	1
	savas valsts patriots	1
	savā ziņā neatlaidīgs un, iespējams, kašķīgs	1
	savādnieks	1
	situācija var atšķirties	1
	skatoties kāds gadījums	1
	skatoties par kādu pārkāpumu	1
	skatoties par ko tiek ziņots	1
	slikts cilvēks	1
	stipri nokaitināta persona	1
	stučītājs	2
	stučītājs un nodevējs	1
	stučītājs, kā iepriekš rakstīts bija	1
	stukačs - krievu laiki	1
	stukačs	16
	stukačs un pielīdējs	1
	stukačs un ziņotājs	1
	stukačs, savādāk raksturot nemāku	1
	sūdzētājs	1
	sūdzmanis	1
	svarīga iemesla dēļ - atbalstītu	1
	šai personai acīmredzami nav ko darīt	1
	šādu cilvēku nosodu	1
	šo cilvēku apsveiktu par drosmi un pilsonisku apziņu	1
	taisnības cīnītājs	1
	taisnības meklētājs	1
	taisnības mīlētājs	1
	taisnību mīlošs	1
	taisnīgs	3
	taisnīgs cilvēks	1
	taisnīgs pilsonis	1
	taisnīgs, ja patiesi ziņo un nav kāda atreibība	1
	tas atkarīgs no konkrētā cilvēka un situācijas	1
	tas atkarīgs no pārkāpuma	1
	tas atkarīgs no pārkāpuma, ja mazs pārkāpums, tad slikti	1
	tas būtu atkarīgs no situācijas	1
	tas ir atkarīgs, tieši par kādu pārkāpumu ziņots, ja nopietnu pārkāpumu - tad godīgs, acīgs pilsonis	1
	tas ir drosmīgi	1
	tas ir godīgi	1
	tas ir godīgs un taisnīgs cilvēks	1
	tas ir labi, ka ir ziņots	1
	tas ir nokaitināts, godīgs cilvēks par cita negodprātīgu rīcību	1
	tas ir pareizi	1
	tas izriet no situācijas	1
	tas manas domas par cilvēku nemainītu	1
	tautā sauktu par "stukaču", bet, ja pamatoti, tad varbūt tas ir labi	1
	tā arī jādara godīgam cilvēkam	1
	tā arī teiktu - trauksmes cēlājs	1
	tā ir cilvēka personīgā lieta - ziņot vai nē	1
	tā ir jādara ikvienam	1
	tā ir jādara, tas ir pareizi	1
	tā ir katra cilvēka personīgā lieta, ja viņš uzskata, ka to vajag darīt, lai viņš dara	1
	tā ir stučīšana	1
	tā ir viņa darīšana	1
	tādam cilvēkam rūp sava un savu tuvinieku nākotne	1
	tādi cilvēki varētu būt vecas tantiņas, kam aiz gara laika nav ko darīt	1

Bāze: visi respondenti, n=1024 Tabulas turpinājums nākamajā lpp.

Pētījums: Attieksme pret negodīgu rīcību

9. Kā Jūs raksturotu cilvēku, par kuru Jūs uzzinātu, ka viņš/-a ir ziņojis tiesībsargājošajām iestādēm vai cēlis trauksmi par kādu pārkāpumu?

	nesvērts skaits
Valid	
tāds cilvēks, kas nav vienaldzīgs pret notiekošo	1
tāds kā stukačs	1
tāds pats cilvēks kā pārējie vien ir	1
tāds, kas vēlas palīdzēt sakārtot valsti	1
tāds, kas vēlas panākt taisnību	1
tāds, kuram nav vienalga, kas notiek valstī	1
tāds, kurš grib godīgu valsti	1
tās ir katra cilvēka tiesības, nebūtu nekādu domu pat par to	1
tā tad viņam no tā būs kāds labums vai kādam būs ieriebis - atriebies	1
teikt grūti	1
teorētiski rīkojies pareizi, kā raksturot, nezinu	1
tie, kuri grib, lai dara, diez vai no tā kaut kas mainās vai tas kaut ko ietekmē	1
tikai atbalstītu	1
trauksmes cēlājs	1
tur jāvērtē katrs gadījums individuāli - cik svarīgs, un vai tam ir tālejošas sekas	1
tur jāzina, par ko un kāpēc ziņojis	1
uzmanīgs un apzinīgs	1
uzmanītos no viņa rīcības	1
uzņēmīgs cilvēks	2
uzņēmīgs un sabiedrības labā darbojošs pilsonis	1
uzslavētu un ļoti atbalstītu šo cilvēku	1
vai nu melis, vai atbildīgs, kā kurā gadījumā	1
vairāk pozitīvi	1
vairumā gadījumu pozitīvi, bet par stikumiem nevajag	1
vajag zināt visu situāciju kopumā, lai raksturotu šādu cilvēku	1
var teikt, ka tāds, kas rada sev nepatīkšanas	1
varbūt godīgs	1
varbūt labi	1
varonis	1
veica labu darbu	2
vēlas būt godīgs pilsonis	1
vēlas, lai visi cilvēki būtu godīgi un nepārkāptu likumu	1
vēlās par katru cilvēku pasūdzēties	1
vērtīgs cilvēks	2
vidēja attieksme	1
viedokļa nav	8
viedokļa par šo nav	1
vienkārši cilvēks, nekā neraksturotu	1
vienkārši viens no mums, jo katrs var ziņot	1
vienkāršs cilvēks	1
viennozīmīgi - ja ir pamatoti, tad pozitīvi	1
viennozīmīgi nevaru pateikt, atkarīgs no situācijas	1
viņai ir daudz brīva laika, lai ar to ņemtos	1
viņam rūp valstī notiekošais	1
viņam rūp, kas notiek valstī	1
viņš godprātīgi izturējies pret savu pienākumu	1
viņš ir drosmīgs	1
viņš ir godīgs cilvēks	1
viņš ir stukačs	1
viņš labs cilvēks	1
viņš man nebūtu patīkams	1
vismaz cenšas cīnīties par taisnību	1
vispār tā ir "stučšana", bet cilvēks ir atbildīgs par valstī notiekošo, ja tā dara	1
vispirms vajag saprast, kas par pārkāpumu	1
viss atkarīgs no situācijas, par kuru viņš ziņo	1
viss atkarīgs no situācijas, par kuru viņš ziņojis	1
viss atkarīgs par kādu pārkāpumu	1

Bāze: visi respondenti, n=1024 Tabulas turpinājums nākamajā lpp.

Pētījums: Attieksme pret negodīgu rīcību

9. Kā Jūs raksturotu cilvēku, par kuru Jūs uzzinātu, ka viņš/-a ir ziņojis tiesībsargājošajām iestādēm vai cēlis trauksmi par kādu pārkāpumu?

	nesvērts skaits
Valid	
viss atkarīgs par ko tiek ziņots	1
viss individuāli	1
visu cieņu tādām cilvēkam	1
zināmā mērā apzinīgs un kārtīgs cilvēks	1
zinošs cilvēks	1
ziņotājs - jāmūk pa gabalu	1
ziņotājs	6
ziņotājs jeb "stukačs"	1
ziņotāju nezina nevienu	1
ziņu pienesējs	1
Total	1024

Bāze: visi respondenti, n=1024

10. Kāda ir varbūtība, ka Jūs ziņotu atbildīgajām institūcijām, ja redzētu likuma "apiešanas", datu viltošanas vai krāpšanas situāciju? Lūdzu, novērtējiet 10 punktu skalā, kur 1 nozīmē "noteikti neziņotu", bet 10 - "noteikti ziņotu"!

	nesvērts skaits	kol %
Kāda ir varbūtība, ka Jūs ziņotu atbildīgajām institūcijām, ja redzētu likuma "apiešanas", datu viltošanas vai krāpšanas situāciju? Lūdzu, novērtējiet 10 punktu skalā, kur 1 nozīmē "noteikti neziņotu", bet 10 - "noteikti ziņotu"!		
1 - Noteikti neziņotu	76	7.5%
2	94	9.1%
3	89	8.7%
4	68	6.5%
5	145	14.2%
6	103	10.0%
7	118	11.5%
8	96	9.4%
9	53	5.2%
10 - Noteikti ziņotu	44	4.3%
Grūti pateikt/ NA	138	13.7%
Total	1024	100.0%

Bāze: visi respondenti, n=1024

10. Kāda ir varbūtība, ka Jūs ziņotu atbildīgajām institūcijām, ja redzētu likuma "apiešanas", datu viltošanas vai krāpšanas situāciju? Lūdzu, novērtējiet 10 punktu skalā, kur 1 nozīmē "noteikti neziņotu", bet 10 - "noteikti ziņotu"! VIDĒJĀ VĒRTĪBA

	nesvērts skaits	vidējā vērtība	standartnovirze
Kāda ir varbūtība, ka Jūs ziņotu atbildīgajām institūcijām, ja redzētu likuma "apiešanas", datu viltošanas vai krāpšanas situāciju? Lūdzu, novērtējiet 10 punktu skalā, kur 1 nozīmē "noteikti neziņotu", bet 10 - "noteikti ziņotu"!	886	5.26	2.56

Bāze vidējai vērtībai: respondenti, kuri ir snieguši konkrētu atbildi (netiek ņemts vērā atbildes "Grūti pateikt/NA" minēšanas biežums)

Pētījums: Attieksme pret negodīgu rīcību

Sociāldemogrāfisko grupu atbilžu sadalījums

1.1. Domājot par dažādu negodīgu rīcību (krāpšana, viltotu preču tirgošana, parakstu viltošana, korupcija, nelegāla tirdzniecība un tamlīdzīgi) izplatību Latvijā, kā Jūs domājat, vai kopējais negodprātības līmenis ir ļoti augsts, augsts, drīzāk augsts, vidējs, drīzāk zems, zems vai ļoti zems:

Valstī kopumā

		Valstī kopumā														Total		nesvērts skaits	vidējā vērtība	standartnov.		
		1 - Ļoti augsts		2 - Augsts		3 - Drīzāk augsts		4 - Vidējs		5 - Drīzāk zems		6 - Zems		7 - Ļoti zems							Grūti pateikt/NA	
		nesvērts skaits	rindu %	nesvērts skaits	rindu %	nesvērts skaits	rindu %	nesvērts skaits	rindu %	nesvērts skaits	rindu %	nesvērts skaits	rindu %	nesvērts skaits	rindu %	nesvērts skaits	rindu %	nesvērts skaits	rindu %			
Visi respondenti		163	16.0%	216	21.0%	247	24.1%	291	28.5%	41	4.1%	14	1.4%	2	2%	50	4.8%	1024	100.0%	974	2.88	1.23
Dzimums	Vīrietis	79	16.5%	95	19.6%	117	24.3%	136	28.3%	18	3.8%	10	2.1%	1	2%	26	5.3%	482	100.0%	456	2.90	1.26
	Sieviete	84	15.5%	121	22.2%	130	23.9%	155	28.7%	23	4.4%	4	7%	1	2%	24	4.4%	542	100.0%	518	2.87	1.20
Vecums	16 - 24	14	12.0%	22	18.7%	25	21.0%	39	33.6%	4	3.5%	3	2.5%	1	8%	9	7.8%	117	100.0%	108	3.09	1.28
	25 - 34	38	20.6%	34	18.2%	44	23.9%	45	24.3%	12	6.5%	2	1.1%			10	5.4%	185	100.0%	175	2.80	1.29
	35 - 44	36	17.5%	46	22.6%	40	19.6%	62	30.5%	5	2.4%	4	2.0%			11	5.4%	204	100.0%	193	2.83	1.25
	45 - 54	32	16.2%	48	23.8%	46	23.0%	57	28.6%	8	4.0%	3	1.5%			6	3.0%	200	100.0%	194	2.85	1.22
	55 - 63	23	14.6%	31	19.7%	42	26.5%	47	30.3%	8	5.1%	2	1.3%			4	2.5%	157	100.0%	153	2.96	1.20
	64 - 74	20	12.3%	35	21.9%	50	31.0%	41	25.5%	4	2.4%			1	6%	10	6.2%	161	100.0%	151	2.85	1.11
Izglītība	Pamatizglītība	20	14.9%	22	16.3%	33	24.6%	40	29.2%	6	4.6%	2	1.4%			12	9.1%	135	100.0%	123	2.96	1.23
	Vidējā, vidējā profesionālā	108	17.2%	132	20.9%	147	23.3%	179	28.6%	22	3.5%	10	1.6%	1	1%	30	4.7%	629	100.0%	599	2.85	1.24
	Augstākā	35	13.4%	62	23.4%	67	25.9%	72	27.9%	13	5.3%	2	7%	1	4%	8	3.0%	260	100.0%	252	2.92	1.19
Tautība	Latvietis (-te)	98	16.0%	129	20.8%	167	27.2%	169	27.5%	20	3.3%	10	1.6%	2	3%	20	3.2%	615	100.0%	595	2.87	1.22
	Cits (-ta)	65	15.9%	87	21.2%	80	19.6%	122	29.9%	21	5.3%	4	1.0%			30	7.2%	409	100.0%	379	2.90	1.25
Sarunvaloda ģimenē	Latviešu	105	16.5%	128	19.8%	175	27.4%	175	27.4%	23	3.7%	10	1.6%	2	3%	22	3.4%	640	100.0%	618	2.87	1.23
	Krievu	57	15.1%	88	23.1%	72	19.1%	114	30.3%	17	4.5%	4	1.1%			27	6.9%	379	100.0%	352	2.89	1.23
	Citā	1	19.3%					2	38.0%	1	21.4%					1	21.3%	5	100.0%	4	3.54	1.74
Pilsonības statuss	LR pilsoņi	137	15.6%	190	21.4%	213	24.1%	256	29.2%	31	3.6%	14	1.6%	2	2%	39	4.4%	882	100.0%	843	2.89	1.23
	Respondenti bez LR pilsonības	26	18.3%	26	18.3%	34	24.2%	35	24.4%	10	7.3%					11	7.5%	142	100.0%	131	2.83	1.25
Nodarbinātības sektors	Publiskajā sektorā (valsts, pašvaldības)	30	18.0%	40	24.1%	38	22.9%	41	24.6%	6	3.9%	4	2.3%			7	4.2%	166	100.0%	159	2.78	1.27
	Privātajā sektorā	70	14.7%	96	19.9%	109	22.9%	155	32.7%	20	4.2%	7	1.5%			20	4.2%	477	100.0%	457	2.96	1.22
	Nestrādāju	63	16.7%	80	20.0%	100	26.2%	95	24.8%	15	4.0%	3	8%	2	5%	23	6.0%	381	100.0%	358	2.82	1.23
Pamatnodarbošanās	Vadītājs/-a	6	12.8%	8	15.8%	18	36.7%	11	21.9%	3	6.6%	2	4.1%			1	2.1%	49	100.0%	48	3.06	1.26
	Speciālists/-e, ierēdnis/-e	40	15.5%	64	25.1%	57	22.5%	72	28.6%	10	4.1%	3	1.1%			8	3.1%	254	100.0%	246	2.84	1.20
	Strādnieks/-ce	45	16.3%	53	18.8%	60	21.5%	92	32.8%	9	3.2%	6	2.1%			15	5.3%	280	100.0%	265	2.94	1.25
	Uzņēmējs/-a, individuālais darbs	9	14.5%	11	17.8%	12	19.8%	21	36.5%	4	6.5%					3	5.0%	60	100.0%	57	3.03	1.22
	Pensionārs/-e	24	13.2%	37	20.6%	56	30.8%	46	25.5%	7	4.0%			1	5%	10	5.5%	181	100.0%	171	2.88	1.14
	Skolēns, students/-e	9	11.3%	17	21.0%	17	20.8%	23	28.1%	2	2.5%	2	2.3%	1	1.2%	10	12.7%	81	100.0%	71	3.02	1.30
	Mājsaimniece/-ks Bezdarbnieks/-ce	9	17.3%	10	19.3%	17	33.3%	8	16.0%	5	10.2%	1	1.7%			2	3.9%	51	100.0%	49	2.82	1.23
	21	31.2%	16	23.3%	10	15.0%	18	25.8%	1	1.5%	1	1.7%			1	1.4%	68	100.0%	67	2.48	1.32	
Mēneša vidējie ienākumi uz vienu mājsaimniecības locekli (kvintiles)	Zemi ienākumi	42	25.8%	31	18.6%	42	25.8%	33	20.4%	7	4.5%	1	6%			7	4.2%	163	100.0%	156	2.59	1.26
	Vidēji zemi ienākumi	24	15.5%	27	17.4%	37	23.7%	52	33.2%	6	3.9%	1	7%			9	5.6%	156	100.0%	147	2.94	1.20
	Vidēji ienākumi	23	15.1%	42	27.1%	43	27.5%	29	18.1%	7	4.5%	4	2.6%	1	6%	7	4.4%	156	100.0%	149	2.79	1.27
	Vidēji augsti ienākumi	24	14.9%	36	21.7%	43	26.3%	48	29.8%	5	3.1%	2	1.3%	1	6%	4	2.3%	163	100.0%	159	2.90	1.21
	Augsti ienākumi	21	13.6%	20	12.5%	40	25.5%	59	38.9%	9	5.7%	3	1.9%			3	1.9%	155	100.0%	152	3.17	1.21
Grūti pateikt/ NA	29	12.3%	60	26.1%	42	18.3%	70	30.1%	7	3.2%	3	1.2%			20	8.8%	231	100.0%	211	2.89	1.19	
Reģions	Rīga	62	18.7%	65	19.4%	74	22.3%	104	31.5%	14	4.3%			1	3%	11	3.4%	331	100.0%	320	2.84	1.23
	Pierīga	18	9.1%	48	24.8%	46	23.9%	56	29.1%	10	5.3%	6	3.2%			9	4.5%	193	100.0%	184	3.07	1.22
	Vidzeme	13	13.5%	19	19.0%	21	21.4%	39	38.9%	5	5.1%					2	2.0%	99	100.0%	97	3.03	1.17
	Kurzeme	22	16.6%	23	17.2%	34	25.3%	26	19.4%	7	5.6%	6	4.5%	1	7%	14	10.6%	133	100.0%	119	2.96	1.41
	Zemgale	23	19.2%	18	14.2%	39	31.8%	38	31.6%			2	1.6%			2	1.6%	122	100.0%	120	2.84	1.17
	Latgale	25	17.1%	43	29.8%	33	22.9%	28	18.7%	5	3.4%					12	8.1%	146	100.0%	134	2.58	1.12
Apdzīvota vieta	Rīga	62	18.7%	65	19.4%	74	22.3%	104	31.5%	14	4.3%			1	3%	11	3.4%	331	100.0%	320	2.84	1.23
	cita pilsēta	62	16.7%	82	22.2%	82	21.8%	92	24.5%	15	4.2%	11	3.0%	1	3%	28	7.3%	373	100.0%	345	2.86	1.31
	lauki	39	12.1%	69	21.2%	91	28.7%	95	29.9%	12	3.8%	3	1.0%			11	3.4%	320	100.0%	309	2.95	1.13

Bāze: visi respondenti, n=1024

a. Bāze vidējai vērtībai: respondenti, kuri sniedza konkrētu atbildi (netiek ņemts vērā atbildes "Grūti pateikt/NA" minēšanas biežums)

Pētījums: Attieksme pret negodīgu rīcību

1.1. Domājot par dažādu negodīgu rīcību (krāpšana, viltotu preču tirgošana, parakstu viltošana, korupcija, nelegāla tirdzniecība un tamlīdzīgi) izplatību Latvijā, kā Jūs domājat, vai kopējais negodprātības līmenis ir ļoti augsts, augsts, drīzāk augsts, vidējs, drīzāk zems, zems vai ļoti zems: Valstī kopumā

		Valstī kopumā								Total		nesvērts skaits ^a	vidējā vērtība	standartnov.
		(1-3) Augsts		(4) Vidējs		(5-7) Zems		Grūti pateikt/NA		nesvērts skaits	rindu %			
		nesvērts skaits	rindu %	nesvērts skaits	rindu %	nesvērts skaits	rindu %	nesvērts skaits	rindu %					
Visi respondenti		626	61.0%	291	28.5%	57	5.6%	50	4.8%	1024	100.0%	974	2.88	1.23
Dzimums	Vīrietis	291	60.4%	136	28.3%	29	6.0%	26	5.3%	482	100.0%	456	2.90	1.26
	Sieviete	335	61.6%	155	28.7%	28	5.3%	24	4.4%	542	100.0%	518	2.87	1.20
Vecums	16 - 24	61	51.8%	39	33.6%	8	6.9%	9	7.8%	117	100.0%	108	3.09	1.28
	25 - 34	116	62.7%	45	24.3%	14	7.6%	10	5.4%	185	100.0%	175	2.80	1.29
	35 - 44	122	59.7%	62	30.5%	9	4.4%	11	5.4%	204	100.0%	193	2.83	1.25
	45 - 54	126	62.9%	57	28.6%	11	5.5%	6	3.0%	200	100.0%	194	2.85	1.22
	55 - 63	96	60.7%	47	30.3%	10	6.5%	4	2.5%	157	100.0%	153	2.96	1.20
	64 - 74	105	65.2%	41	25.5%	5	3.0%	10	6.2%	161	100.0%	151	2.85	1.11
Izglītība	Pamatizglītība	75	55.8%	40	29.2%	8	6.0%	12	9.1%	135	100.0%	123	2.96	1.23
	Vidējā, vidējā profesionālā	387	61.4%	179	28.6%	33	5.3%	30	4.7%	629	100.0%	599	2.85	1.24
	Augstākā	164	62.7%	72	27.9%	16	6.4%	8	3.0%	260	100.0%	252	2.92	1.19
Tautība	Latvietis (-te)	394	64.1%	169	27.5%	32	5.2%	20	3.2%	615	100.0%	595	2.87	1.22
	Cits (-ta)	232	56.7%	122	29.9%	25	6.2%	30	7.2%	409	100.0%	379	2.90	1.25
Sarunvaloda ģimenē	Latviešu	408	63.7%	175	27.4%	35	5.5%	22	3.4%	640	100.0%	618	2.87	1.23
	Krievu	217	57.2%	114	30.3%	21	5.6%	27	6.9%	379	100.0%	352	2.89	1.23
	Citā	1	19.3%	2	38.0%	1	21.4%	1	21.3%	5	100.0%	4	3.54	1.74
Pilsonības statuss	LR pilsoņi	540	61.1%	256	29.2%	47	5.4%	39	4.4%	882	100.0%	843	2.89	1.23
	Respondenti bez LR pilsonības	86	60.8%	35	24.4%	10	7.3%	11	7.5%	142	100.0%	131	2.83	1.25
Nodarbinātības sektors	Publiskajā sektorā (valsts pašvaldības)	108	65.0%	41	24.6%	10	6.2%	7	4.2%	166	100.0%	159	2.78	1.27
	Privātajā sektorā	275	57.5%	155	32.7%	27	5.7%	20	4.2%	477	100.0%	457	2.96	1.22
	Nestrādāju	243	63.9%	95	24.8%	20	5.3%	23	6.0%	381	100.0%	358	2.82	1.23
Pamatnodarbošanās	Vadītājs/-a	32	65.3%	11	21.9%	5	10.7%	1	2.1%	49	100.0%	48	3.06	1.26
	Speciālists/-e, ierēdnis/-e	161	63.1%	72	28.6%	13	5.2%	8	3.1%	254	100.0%	246	2.84	1.20
	Strādnieks/-ce	158	56.6%	92	32.8%	15	5.3%	15	5.3%	280	100.0%	265	2.94	1.25
	Uzņēmējs/-a, individuālais darbs	32	52.0%	21	36.5%	4	6.5%	3	5.0%	60	100.0%	57	3.03	1.22
	Pensionārs/-e	117	64.6%	46	25.5%	8	4.5%	10	5.5%	181	100.0%	171	2.88	1.14
	Skolēns, students/-s	43	53.1%	23	28.1%	5	6.1%	10	12.7%	81	100.0%	71	3.02	1.30
	Mājsaimniece/-ks	36	69.9%	8	16.0%	5	10.2%	2	3.9%	51	100.0%	49	2.82	1.23
	Bezdarbnieks/-ce	47	69.6%	18	25.8%	2	3.2%	1	1.4%	68	100.0%	67	2.48	1.32
Mēneša vidējie ienākumi uz vienu mājsaimniecības locekli (kvintīles)	Zemi ienākumi	115	70.2%	33	20.4%	8	5.2%	7	4.2%	163	100.0%	156	2.59	1.26
	Vidēji zemi ienākumi	88	56.7%	52	33.2%	7	4.6%	9	5.6%	156	100.0%	147	2.94	1.20
	Vidēji ienākumi	108	69.8%	29	18.1%	12	7.7%	7	4.4%	156	100.0%	149	2.79	1.27
	Vidēji augsti ienākumi	103	63.0%	48	29.8%	8	5.0%	4	2.3%	163	100.0%	159	2.90	1.21
	Augsti ienākumi	81	51.6%	59	38.9%	12	7.6%	3	1.9%	155	100.0%	152	3.17	1.21
	Grūti pateikt/ NA	131	56.6%	70	30.1%	10	4.4%	20	8.8%	231	100.0%	211	2.89	1.19
Reģions	Rīga	201	60.5%	104	31.5%	15	4.6%	11	3.4%	331	100.0%	320	2.84	1.23
	Pierīga	112	57.8%	56	29.1%	16	8.5%	9	4.5%	193	100.0%	184	3.07	1.22
	Vidzeme	53	54.0%	39	38.9%	5	5.1%	2	2.0%	99	100.0%	97	3.03	1.17
	Kurzeme	79	59.2%	26	19.4%	14	10.8%	14	10.6%	133	100.0%	119	2.96	1.41
	Zemgale	80	65.2%	38	31.6%	2	1.6%	2	1.6%	122	100.0%	120	2.84	1.17
	Latgale	101	69.8%	28	18.7%	5	3.4%	12	8.1%	146	100.0%	134	2.58	1.12
Apdzīvota vieta	Rīga	201	60.5%	104	31.5%	15	4.6%	11	3.4%	331	100.0%	320	2.84	1.23
	cita pilsēta	226	60.7%	92	24.5%	27	7.4%	28	7.3%	373	100.0%	345	2.86	1.31
	lauki	199	62.0%	95	29.9%	15	4.7%	11	3.4%	320	100.0%	309	2.95	1.13

Bāze: visi respondenti, n=1024

a. Bāze vidējai vērtībai: respondenti, kuri sniedza konkrētu atbildi (netiek ņemts vērā atbildes "Grūti pateikt/NA" minēšanas biežums)

Pētījums: Attieksme pret negodīgu rīcību

1.2. Domājot par dažādu negodīgu rīcību (krāpšana, viltotu preču tirgošana, parakstu viltošana, korupcija, nelegāla tirdzniecība un tamlīdzīgi) izplatību Latvijā, kā Jūs domājat, vai kopējais negodprātības līmenis ir ļoti augsts, augsts, drīzāk augsts, vidējs, drīzāk zems, zems vai ļoti zems: Valsts pārvaldē

		Valsts pārvaldē														Total		nesvērts skaits ^a	vidējā vērtība	standartnov.		
		1 - Ļoti augsts		2 - Augsts		3 - Drīzāk augsts		4 - Vidējs		5 - Drīzāk zems		6 - Zems		7 - Ļoti zems		Grūti pateikt/NA						
		nesvērts skaits	rindu %	nesvērts skaits	rindu %	nesvērts skaits	rindu %	nesvērts skaits	rindu %	nesvērts skaits	rindu %	nesvērts skaits	rindu %	nesvērts skaits	rindu %	nesvērts skaits	rindu %					
Visi respondenti		159	15.6%	222	21.7%	240	23.4%	255	24.9%	65	6.4%	16	1.6%	3	.3%	64	6.3%	1024	100.0%	960	2.90	1.27
Dzimums	Vīrietis	79	16.4%	101	21.1%	108	22.4%	115	23.9%	31	6.3%	10	2.1%	1	.2%	37	7.6%	482	100.0%	445	2.89	1.30
	Sieviete	80	14.8%	121	22.2%	132	24.3%	140	25.9%	34	6.4%	6	1.1%	2	.4%	27	5.0%	542	100.0%	515	2.91	1.25
Vecums	16 - 24	14	12.0%	17	14.2%	35	30.1%	29	24.8%	9	7.7%	2	1.7%			11	9.5%	117	100.0%	106	3.08	1.22
	25 - 34	32	17.5%	43	23.1%	41	22.2%	43	23.2%	15	8.0%	3	1.6%			8	4.4%	185	100.0%	177	2.86	1.30
	35 - 44	36	17.6%	46	22.5%	44	21.6%	45	21.6%	15	7.4%	3	1.5%	1	.5%	14	6.9%	204	100.0%	190	2.84	1.33
	45 - 54	32	16.1%	49	24.5%	40	19.9%	55	27.6%	9	4.5%	5	2.5%			10	4.9%	200	100.0%	190	2.87	1.28
	55 - 63	22	14.0%	33	21.1%	36	22.7%	41	26.1%	11	7.0%	3	2.0%			11	7.1%	157	100.0%	146	2.97	1.27
	64 - 74	23	14.2%	34	21.2%	44	27.4%	42	26.0%	6	3.7%			2	1.2%	10	6.3%	161	100.0%	151	2.88	1.21
Izglītība	Pamatzglītība	18	13.4%	19	14.1%	30	22.4%	40	29.4%	11	8.1%	2	1.4%			15	11.2%	135	100.0%	120	3.10	1.27
	Vidējā, vidējā profesionālā	102	16.3%	149	23.8%	141	22.3%	151	24.0%	35	5.6%	11	1.8%	2	.3%	38	6.0%	629	100.0%	591	2.84	1.28
	Augstākā	39	15.0%	54	20.3%	69	26.6%	64	24.8%	19	7.5%	3	1.2%	1	.4%	11	4.4%	260	100.0%	249	2.94	1.26
Tautība	Latvietis (-te)	92	15.0%	127	20.5%	158	25.7%	152	24.8%	44	7.2%	10	1.7%	3	.5%	29	4.6%	615	100.0%	586	2.95	1.28
	Cits (-ta)	67	16.3%	95	23.3%	82	20.1%	103	25.0%	21	5.2%	6	1.5%			35	8.6%	409	100.0%	374	2.82	1.26
Sarunvaloda ģimenē	Latviešu	99	15.5%	126	19.6%	166	25.9%	159	24.9%	46	7.2%	10	1.6%	3	.4%	31	4.8%	640	100.0%	609	2.95	1.28
	Krievu	59	15.6%	96	25.3%	73	19.4%	94	24.7%	19	5.1%	6	1.6%			32	8.4%	379	100.0%	347	2.82	1.26
	Citā	1	19.3%			1	18.6%	2	40.8%							1	21.3%	5	100.0%	4	3.03	1.42
Pilsonības statuss	LR pilsoni	134	15.3%	192	21.7%	211	23.9%	220	25.0%	59	6.7%	15	1.7%	3	.3%	48	5.4%	882	100.0%	834	2.92	1.28
	Respondenti bez LR pilsonības	25	17.4%	30	21.4%	29	20.2%	35	24.6%	6	4.3%	1	.7%			16	11.4%	142	100.0%	126	2.76	1.23
Nodarbinātības sektors	Publiskajā sektorā (valsts, pašvaldības)	27	16.3%	41	24.8%	34	20.3%	39	23.6%	11	6.5%	3	1.8%			11	6.7%	166	100.0%	155	2.83	1.29
	Privātajā sektorā	74	15.4%	106	22.2%	104	21.8%	125	26.3%	33	7.0%	9	1.9%	2	.4%	24	5.1%	477	100.0%	453	2.94	1.30
	Nestrādāju	58	15.4%	75	19.6%	102	26.8%	91	23.7%	21	5.5%	4	1.1%	1	.3%	29	7.6%	381	100.0%	352	2.88	1.23
Pamatnodarbošanās	Vadītājs/-a	8	16.7%	8	15.5%	15	30.1%	9	19.1%	5	10.1%	2	4.1%			2	4.5%	49	100.0%	47	3.03	1.38
	Speciālists/-e, ierēdnis/-e	44	17.1%	65	25.8%	57	22.4%	61	24.0%	15	5.9%	4	1.6%			8	3.2%	254	100.0%	246	2.80	1.26
	Strādnieks/-ce	40	14.4%	64	23.0%	50	17.8%	79	28.1%	19	6.7%	5	1.8%	2	.7%	21	7.5%	280	100.0%	259	2.98	1.33
	Uzņēmējs/-a, individuālais darbs	9	14.5%	10	16.1%	16	26.9%	15	25.8%	5	8.6%	1	1.5%			4	6.6%	60	100.0%	56	3.02	1.27
	Pensionārs/-e	24	13.2%	36	19.9%	52	28.7%	46	25.2%	10	5.7%			1	.5%	12	6.7%	181	100.0%	169	2.92	1.18
	Skolēns, students/-e	8	10.0%	13	15.8%	22	27.5%	19	23.0%	5	6.1%	2	2.5%			12	15.1%	81	100.0%	69	3.08	1.22
	Mājsaimniece/-ks	9	17.5%	10	19.4%	16	31.3%	10	20.1%	3	5.8%	1	2.0%			2	3.9%	51	100.0%	49	2.82	1.25
	Bezdarbnieks/-ce	17	25.5%	16	23.0%	12	18.1%	16	23.1%	3	4.4%	1	1.7%			3	4.2%	68	100.0%	65	2.61	1.33
Mēneša vidējie ienākumi uz vienu mājsaimniecības locekli (kvintīles)	Zemi ienākumi	31	19.1%	32	19.0%	42	25.9%	37	22.9%	10	6.4%	2	1.3%			9	5.5%	163	100.0%	154	2.81	1.27
	Vidēji zemi ienākumi	24	15.6%	32	20.5%	29	18.4%	49	31.4%	10	6.5%	2	1.2%			10	6.2%	156	100.0%	146	2.96	1.28
	Vidēji ienākumi	22	14.3%	47	30.5%	37	23.5%	29	18.2%	9	5.6%	1	.8%	1	.6%	10	6.5%	156	100.0%	146	2.73	1.22
	Vidēji augsti ienākumi	22	13.5%	42	25.8%	37	22.7%	40	24.5%	11	6.7%	4	2.6%	1	.6%	6	3.7%	163	100.0%	157	2.95	1.31
	Augsti ienākumi	22	14.3%	21	13.2%	43	27.6%	47	30.8%	12	7.8%	4	2.5%	1	.6%	5	3.2%	155	100.0%	150	3.15	1.30
	Grūti pateikt/ NA	38	16.3%	48	21.1%	52	22.5%	53	22.7%	13	5.5%	3	1.3%			24	10.6%	231	100.0%	207	2.82	1.25
Reģions	Rīga	66	19.8%	72	21.7%	77	23.2%	74	22.4%	22	6.7%	1	.3%	2	.6%	17	5.4%	331	100.0%	314	2.76	1.29
	Pierīga	20	10.2%	39	20.2%	56	29.0%	49	25.5%	9	4.6%	8	4.3%			12	6.1%	193	100.0%	181	3.07	1.24
	Vidzeme	10	10.4%	19	18.9%	22	22.1%	35	35.4%	10	10.1%					3	3.0%	99	100.0%	96	3.16	1.18
	Kurzeme	16	12.0%	32	24.2%	26	19.3%	27	20.4%	11	8.4%	4	3.0%	1	.7%	16	12.1%	133	100.0%	117	3.01	1.37
	Zemgale	18	14.9%	17	13.9%	33	26.9%	40	32.9%	7	5.7%	2	1.7%			5	4.1%	122	100.0%	117	3.06	1.23
	Latgale	29	20.0%	43	29.8%	26	17.7%	30	20.3%	6	4.2%	1	.6%			11	7.4%	146	100.0%	135	2.58	1.22
Apdzīvota vieta	Rīga	66	19.8%	72	21.7%	77	23.2%	74	22.4%	22	6.7%	1	.3%	2	.6%	17	5.4%	331	100.0%	314	2.76	1.29
	cita pilsēta	59	15.8%	89	24.1%	75	19.9%	78	20.8%	26	7.0%	10	2.8%	1	.3%	35	9.3%	373	100.0%	338	2.87	1.35
	lauki	34	10.6%	61	18.7%	88	27.7%	103	32.4%	17	5.2%	5	1.6%			12	3.7%	320	100.0%	308	3.08	1.16

Bāze: visi respondenti, n=1024

a. Bāze vidējai vērtībai: respondenti, kuri sniedza konkrētu atbildi (netiek ņemts vērā atbildes "Grūti pateikt/NA" minēšanas biežums)

SKDS, 2020.gada februāris

Pētījums: Attieksme pret negodīgu rīcību

1.2. Domājot par dažādu negodīgu rīcību (krāpšana, viltotu preču tirgošana, parakstu viltošana, korupcija, nelegāla tirdzniecība un tam līdzīgi) izplatību Latvijā, kā Jūs domājat, vai kopējais negodprātības līmenis ir ļoti augsts, augsts, drīzāk augsts, vidējs, drīzāk zems, zems vai ļoti zems: Valsts pārvaldē

		Valsts pārvaldē								Total		nesvērts skaits ^a	vidējā vērtība	standartnov.
		(1-3) Augsts		(4) Vidējs		(5-7) Zems		Grūti pateikt/NA		nesvērts skaits	rindu %			
		nesvērts skaits	rindu %	nesvērts skaits	rindu %	nesvērts skaits	rindu %	nesvērts skaits	rindu %					
Visi respondenti		621	60.6%	255	24.9%	84	8.2%	64	6.3%	1024	100.0%	960	2.90	1.27
Dzimums	Vīrietis	288	59.9%	115	23.9%	42	8.7%	37	7.6%	482	100.0%	445	2.89	1.30
	Sieviete	333	61.3%	140	25.9%	42	7.8%	27	5.0%	542	100.0%	515	2.91	1.25
Vecums	16 - 24	66	56.3%	29	24.8%	11	9.4%	11	9.5%	117	100.0%	106	3.08	1.22
	25 - 34	116	62.8%	43	23.2%	18	9.7%	8	4.4%	185	100.0%	177	2.86	1.30
	35 - 44	126	61.7%	45	22.1%	19	9.4%	14	6.9%	204	100.0%	190	2.84	1.33
	45 - 54	121	60.6%	55	27.6%	14	6.9%	10	4.9%	200	100.0%	190	2.87	1.28
	55 - 63	91	57.8%	41	26.1%	14	8.9%	11	7.1%	157	100.0%	146	2.97	1.27
	64 - 74	101	62.8%	42	26.0%	8	4.9%	10	6.3%	161	100.0%	151	2.88	1.21
Izglītība	Pamatizglītība	67	49.8%	40	29.4%	13	9.6%	15	11.2%	135	100.0%	120	3.10	1.27
	Vidējā, vidējā profesionālā	392	62.3%	151	24.0%	48	7.6%	38	6.0%	629	100.0%	591	2.84	1.28
	Augstākā	162	61.8%	64	24.8%	23	9.0%	11	4.4%	260	100.0%	249	2.94	1.26
Tautība	Latvietis (-te)	377	61.3%	152	24.8%	57	9.3%	29	4.6%	615	100.0%	586	2.95	1.28
	Cits (-ta)	244	59.6%	103	25.0%	27	6.7%	35	8.6%	409	100.0%	374	2.82	1.26
Sarunvaloda ģimenē	Latviešu	391	61.0%	159	24.9%	59	9.2%	31	4.8%	640	100.0%	609	2.95	1.28
	Krievu	228	60.2%	94	24.7%	25	6.7%	32	8.4%	379	100.0%	347	2.82	1.26
	Citā	2	37.9%	2	40.8%			1	21.3%	5	100.0%	4	3.03	1.42
Pilsonības statuss	LR pilsoņi	537	60.9%	220	25.0%	77	8.8%	48	5.4%	882	100.0%	834	2.92	1.28
	Respondenti bez LR pilsonības	84	59.1%	35	24.6%	7	5.0%	16	11.4%	142	100.0%	126	2.76	1.23
Nodarbinātības sektors	Publiskajā sektorā (valsts, pašvaldības)	102	61.5%	39	23.6%	14	8.3%	11	6.7%	166	100.0%	155	2.83	1.29
	Privātajā sektorā	284	59.4%	125	26.3%	44	9.3%	24	5.1%	477	100.0%	453	2.94	1.30
	Nestrādāju	235	61.8%	91	23.7%	26	6.9%	29	7.6%	381	100.0%	352	2.88	1.23
Pamatnodarbošanās	Vadītājs/-a	31	62.3%	9	19.1%	7	14.2%	2	4.5%	49	100.0%	47	3.03	1.38
	Speciālists/-e, ierēdnis/-e	166	65.3%	61	24.0%	19	7.5%	8	3.2%	254	100.0%	246	2.80	1.26
	Strādnieks/-ce	154	55.1%	79	28.1%	26	9.2%	21	7.5%	280	100.0%	259	2.98	1.33
	Uzņēmējs/-a, individuālais darbs	35	57.5%	15	25.8%	6	10.0%	4	6.6%	60	100.0%	56	3.02	1.27
	Pensionārs/-e	112	61.8%	46	25.2%	11	6.2%	12	6.7%	181	100.0%	169	2.92	1.18
	Skolēns, students/-e	43	53.3%	19	23.0%	7	8.6%	12	15.1%	81	100.0%	69	3.08	1.22
	Mājsaimniece/-ks	35	68.3%	10	20.1%	4	7.7%	2	3.9%	51	100.0%	49	2.82	1.25
	Bezdarbnieks/-ce	45	66.6%	16	23.1%	4	6.1%	3	4.2%	68	100.0%	65	2.61	1.33
Mēneša vidējie ienākumi uz vienu mājsaimniecības locekli (kvintiles)	Zemi ienākumi	105	64.0%	37	22.9%	12	7.7%	9	5.5%	163	100.0%	154	2.81	1.27
	Vidēji zemi ienākumi	85	54.6%	49	31.4%	12	7.8%	10	6.2%	156	100.0%	146	2.96	1.28
	Vidēji ienākumi	106	68.3%	29	18.2%	11	7.0%	10	6.5%	156	100.0%	146	2.73	1.22
	Vidēji augsti ienākumi	101	62.0%	40	24.5%	16	9.9%	6	3.7%	163	100.0%	157	2.95	1.31
	Augsti ienākumi	86	55.1%	47	30.8%	17	10.8%	5	3.2%	155	100.0%	150	3.15	1.30
	Grūti pateikti/ NA	138	59.9%	53	22.7%	16	6.8%	24	10.6%	231	100.0%	207	2.82	1.25
Reģions	Rīga	215	64.7%	74	22.4%	25	7.5%	17	5.4%	331	100.0%	314	2.76	1.29
	Prierīga	115	59.4%	49	25.5%	17	8.9%	12	6.1%	193	100.0%	181	3.07	1.24
	Vidzeme	51	51.5%	35	35.4%	10	10.1%	3	3.0%	99	100.0%	96	3.16	1.18
	Kurzeme	74	55.5%	27	20.4%	16	12.1%	16	12.1%	133	100.0%	117	3.01	1.37
	Zemgale	68	55.6%	40	32.9%	9	7.4%	5	4.1%	122	100.0%	117	3.06	1.23
	Latgale	98	67.5%	30	20.3%	7	4.8%	11	7.4%	146	100.0%	135	2.58	1.22
Apdzīvota vieta	Rīga	215	64.7%	74	22.4%	25	7.5%	17	5.4%	331	100.0%	314	2.76	1.29
	cita pilsēta	223	59.8%	78	20.8%	37	10.1%	35	9.3%	373	100.0%	338	2.87	1.35
	lauki	183	57.1%	103	32.4%	22	6.8%	12	3.7%	320	100.0%	308	3.08	1.16

Bāze: visi respondenti, n=1024

a. Bāze vidējai vērtībai: respondenti, kuri sniedza konkrētu atbildi (netiek ņemts vērā atbildes "Grūti pateikti/NA" minēšanas biežums)

SKDS, 2020.gada februāris

Pētījums: Attieksme pret negodīgu rīcību

1.3. Domājot par dažādu negodīgu rīcību (krāpšana, viltotu preču tirgošana, parakstu viltošana, korupcija, nelegāla tirdzniecība un tamlīdzīgi) izplatību Latvijā, kā Jūs domājat, vai kopējais negodprātības līmenis ir ļoti augsts, augsts, drīzāk augsts, vidējs, drīzāk zems, zems vai ļoti zems: Privātajā biznesā

		Privātajā biznesā														Total		nesvērts skaits ^a	vidējā vērtība	standartnov.		
		1 - Ļoti augsts		2 - Augsts		3 - Drīzāk augsts		4 - Vidējs		5 - Drīzāk zems		6 - Zems		7 - Ļoti zems		Grūti pateikt/NA					nesvērts skaits	rindu %
		nesvērts skaits	rindu %	nesvērts skaits	rindu %	nesvērts skaits	rindu %	nesvērts skaits	rindu %	nesvērts skaits	rindu %	nesvērts skaits	rindu %	nesvērts skaits	rindu %	nesvērts skaits	rindu %					
Visi respondenti		109	10.8%	186	18.1%	239	23.3%	296	28.8%	71	7.0%	21	2.1%	1	.1%	101	9.8%	1024	100.0%	923	3.11	1.23
Dzimums	Vīrietis	53	11.2%	77	15.9%	111	23.1%	131	27.2%	42	8.6%	14	3.0%			54	11.0%	482	100.0%	428	3.17	1.28
	Sieviete	56	10.4%	109	20.2%	128	23.6%	165	30.3%	29	5.4%	7	1.3%	1	.2%	47	8.6%	542	100.0%	495	3.05	1.18
Vecums	16 - 24	9	7.6%	16	13.8%	27	23.0%	36	30.5%	11	9.6%	1	.8%			17	14.7%	117	100.0%	100	3.27	1.16
	25 - 34	27	14.6%	36	19.2%	39	21.2%	52	28.3%	11	5.9%	5	2.7%			15	8.2%	185	100.0%	170	3.00	1.30
	35 - 44	22	10.8%	37	18.1%	43	21.2%	65	31.7%	13	6.3%	5	2.5%			19	9.3%	204	100.0%	185	3.13	1.24
	45 - 54	20	10.2%	39	19.5%	43	21.4%	60	29.9%	14	7.2%	6	3.1%	1	.5%	17	8.4%	200	100.0%	183	3.17	1.29
	55 - 63	17	10.9%	27	17.2%	44	27.8%	41	26.1%	13	8.4%	4	2.7%			11	7.0%	157	100.0%	146	3.13	1.24
64 - 74	14	8.8%	31	19.1%	43	26.4%	42	26.3%	9	5.5%					22	13.8%	161	100.0%	139	3.01	1.10	
Izglītība	Pamatzglītība	15	11.2%	20	14.9%	34	25.2%	33	24.3%	11	8.3%	1	.7%			21	15.5%	135	100.0%	114	3.07	1.21
	Vidējā, vidējā profesionālā	68	11.1%	111	17.6%	143	22.8%	186	29.4%	43	6.8%	14	2.3%	1	.1%	63	9.9%	629	100.0%	566	3.12	1.25
	Augstākā	26	10.0%	55	21.0%	62	23.8%	77	29.5%	17	6.7%	6	2.4%			17	6.6%	260	100.0%	243	3.10	1.22
Tautība	Latvietis (-te)	55	9.0%	116	18.8%	155	25.2%	184	29.9%	44	7.2%	13	2.1%	1	.1%	47	7.6%	615	100.0%	568	3.16	1.20
	Cits (-ta)	54	13.3%	70	17.0%	84	20.7%	112	27.3%	27	6.7%	8	2.0%			54	13.0%	409	100.0%	355	3.04	1.28
Sarunvaloda ģimenē	Latviešu	62	9.8%	114	17.8%	158	24.6%	195	30.4%	45	7.1%	16	2.6%	1	.1%	49	7.6%	640	100.0%	591	3.17	1.23
	Krievu	47	12.5%	72	18.9%	79	21.1%	100	26.3%	25	6.7%	5	1.3%			51	13.2%	379	100.0%	328	3.00	1.25
	Citā					2	37.9%	1	19.4%	1	21.4%					1	21.3%	5	100.0%	4	3.79	.97
Pilsonības statuss	LR pilsoni	87	10.0%	165	18.7%	208	23.6%	259	29.3%	61	7.0%	20	2.3%	1	.1%	81	9.1%	882	100.0%	801	3.13	1.23
	Respondenti bez LR pilsonības	22	15.6%	21	14.8%	31	22.0%	37	25.9%	10	7.1%	1	.8%			20	13.7%	142	100.0%	122	2.96	1.27
Nodarbinātības sektors	Publiskajā sektorā (valsts, pašvaldības)	15	9.1%	45	26.8%	36	21.8%	47	28.3%	8	5.0%	2	1.1%			13	7.9%	166	100.0%	153	2.96	1.15
	Privātajā sektorā	48	10.2%	76	16.0%	115	24.1%	148	30.9%	41	8.6%	15	3.2%	1	.2%	33	6.8%	477	100.0%	444	3.24	1.26
	Nestrādāju	46	12.2%	65	17.0%	88	23.1%	101	26.2%	22	5.8%	4	1.1%			55	14.5%	381	100.0%	326	3.00	1.21
Pamatnodarbošanās	Vadītājs/-a	4	8.8%	9	17.7%	15	30.3%	11	22.3%	5	10.6%	3	6.1%			2	4.1%	49	100.0%	47	3.28	1.33
	Speciālists/-e, ierēdnis/-e	25	9.8%	58	22.9%	62	24.5%	77	30.1%	14	5.6%	4	1.6%			14	5.4%	254	100.0%	240	3.04	1.17
	Strādnieks/-ce	28	10.4%	47	16.7%	63	22.5%	83	29.5%	24	8.5%	9	3.2%			26	9.2%	280	100.0%	254	3.21	1.27
	Uzņēmējs/-a, individuālais darbs	6	9.6%	7	11.4%	11	18.2%	24	40.8%	6	10.3%	1	1.6%	1	1.5%	4	6.8%	60	100.0%	56	3.44	1.28
	Pensionārs/-e	19	10.6%	32	17.6%	44	24.1%	46	25.3%	12	6.8%	1	.6%			27	15.0%	181	100.0%	154	3.02	1.18
	Skolēns, students/-e	6	7.4%	12	14.9%	19	23.3%	20	24.3%	6	7.4%	1	1.1%			17	21.5%	81	100.0%	64	3.16	1.18
	Mājsaimniece/-ks	7	13.4%	9	17.9%	11	21.0%	16	31.8%	1	1.9%	1	2.1%			6	12.0%	51	100.0%	45	2.97	1.23
	Bezdarbnieks/-ce	14	21.0%	12	17.2%	14	21.8%	19	28.7%	3	4.4%	1	1.7%			5	7.1%	68	100.0%	63	2.80	1.31
Mēneša vidējie ienākumi uz vienu mājsaimniecības locekli (kvintīles)	Zemi ienākumi	23	14.2%	30	18.0%	40	24.8%	38	23.1%	11	6.9%	2	1.3%			19	11.6%	163	100.0%	144	2.94	1.25
	Vidēji zemi ienākumi	18	11.9%	23	14.9%	36	22.7%	50	32.1%	9	5.8%	2	1.3%	1	.6%	17	10.7%	156	100.0%	139	3.13	1.25
	Vidēji ienākumi	13	8.6%	36	23.1%	44	28.4%	36	22.7%	13	8.1%	3	2.1%			11	7.0%	156	100.0%	145	3.05	1.19
	Vidēji augsti ienākumi	20	12.4%	33	20.2%	31	19.3%	50	30.3%	12	7.4%	6	3.6%			11	6.7%	163	100.0%	152	3.12	1.32
	Augsti ienākumi	15	9.8%	20	12.6%	37	23.7%	54	35.0%	16	10.6%	5	3.2%			8	5.1%	155	100.0%	147	3.35	1.25
Grūti pateikt/ NA	20	8.6%	44	19.2%	51	22.0%	68	29.3%	10	4.3%	3	1.3%			35	15.2%	231	100.0%	196	3.06	1.15	
Reģions	Rīga	46	14.0%	64	19.1%	66	20.0%	96	28.8%	25	7.7%	3	.9%			31	9.3%	331	100.0%	300	3.00	1.26
	Pierīga	12	6.2%	36	18.6%	44	22.9%	59	30.6%	14	7.2%	10	5.4%			18	9.2%	193	100.0%	175	3.33	1.25
	Vidzeme	12	12.6%	15	15.0%	26	26.5%	33	32.9%	8	8.1%					5	4.9%	99	100.0%	94	3.09	1.18
	Kurzeme	7	5.4%	18	13.3%	25	18.4%	38	28.5%	14	10.7%	7	5.4%			24	18.3%	133	100.0%	109	3.51	1.28
	Zemgale	14	11.5%	21	17.2%	42	34.4%	38	31.2%	3	2.5%	1	.8%			3	2.4%	122	100.0%	119	2.98	1.07
	Latgale	18	12.3%	32	22.1%	36	24.9%	32	21.6%	7	4.8%			1	.6%	20	13.7%	146	100.0%	126	2.85	1.19
Apdzīvota vieta	Rīga	46	14.0%	64	19.1%	66	20.0%	96	28.8%	25	7.7%	3	.9%			31	9.3%	331	100.0%	300	3.00	1.26
	cita pilsēta	43	11.6%	64	17.4%	83	22.2%	92	24.4%	26	7.0%	16	4.5%			49	13.0%	373	100.0%	324	3.13	1.34
	lauki	20	6.3%	58	17.9%	90	28.3%	108	33.9%	20	6.2%	2	.6%	1	.3%	21	6.6%	320	100.0%	299	3.20	1.08

Bāze: visi respondenti, n=1024

a. Bāze vidējai vērtībai: respondenti, kuri sniedza konkrētu atbildi (netiek ņemti vērā atbildes "Grūti pateikt/NA" minēšanas biežums)

Pētījums: Attieksme pret negodīgu rīcību

1.3. Domājot par dažādu negodīgu rīcību (krāpšana, viltotu preču tirgošana, parakstu viltošana, korupcija, nelegāla tirdzniecība un tam līdzīgi) izplatību Latvijā, kā Jūs domājat, vai kopējais negodprātības līmenis ir ļoti augsts, augsts, drīzāk augsts, vidējs, drīzāk zems, zems vai ļoti zems: Privātajā biznesā

		Privātajā biznesā								Total		nesvērts skaits ^a	vidējā vērtība	standartnov.
		(1-3) Augsts		(4) Vidējs		(5-7) Zems		Grūti pateikt/NA		nesvērts skaits	rindu %			
		nesvērts skaits	rindu %	nesvērts skaits	rindu %	nesvērts skaits	rindu %	nesvērts skaits	rindu %					
Visi respondenti		534	52.2%	296	28.8%	93	9.2%	101	9.8%	1024	100.0%	923	3.11	1.23
Dzimums	Vīrietis	241	50.1%	131	27.2%	56	11.6%	54	11.0%	482	100.0%	428	3.17	1.28
	Sieviete	293	54.2%	165	30.3%	37	6.9%	47	8.6%	542	100.0%	495	3.05	1.18
Vecums	16 - 24	52	44.4%	36	30.5%	12	10.4%	17	14.7%	117	100.0%	100	3.27	1.16
	25 - 34	102	55.0%	52	28.3%	16	8.6%	15	8.2%	185	100.0%	170	3.00	1.30
	35 - 44	102	50.1%	65	31.7%	18	8.8%	19	9.3%	204	100.0%	185	3.13	1.24
	45 - 54	102	51.0%	60	29.9%	21	10.7%	17	8.4%	200	100.0%	183	3.17	1.29
	55 - 63	88	55.9%	41	26.1%	17	11.0%	11	7.0%	157	100.0%	146	3.13	1.24
	64 - 74	88	54.4%	42	26.3%	9	5.5%	22	13.8%	161	100.0%	139	3.01	1.10
Izglītība	Pamatizglītība	69	51.3%	33	24.3%	12	8.9%	21	15.5%	135	100.0%	114	3.07	1.21
	Vidējā, vidējā profesionālā	322	51.4%	186	29.4%	58	9.2%	63	9.9%	629	100.0%	566	3.12	1.25
	Augstākā	143	54.8%	77	29.5%	23	9.1%	17	6.6%	260	100.0%	243	3.10	1.22
Tautība	Latvietis (-te)	326	53.1%	184	29.9%	58	9.5%	47	7.6%	615	100.0%	568	3.16	1.20
	Cits (-ta)	208	51.0%	112	27.3%	35	8.7%	54	13.0%	409	100.0%	355	3.04	1.28
Sarunvaloda ģimenē	Latviešu	334	52.2%	195	30.4%	62	9.8%	49	7.6%	640	100.0%	591	3.17	1.23
	Krievu	198	52.5%	100	26.3%	30	8.0%	51	13.2%	379	100.0%	328	3.00	1.25
	Citā	2	37.9%	1	19.4%	1	21.4%	1	21.3%	5	100.0%	4	3.79	.97
Pilsonības statuss	LR pilsoņi	460	52.2%	259	29.3%	82	9.4%	81	9.1%	882	100.0%	801	3.13	1.23
	Respondenti bez LR pilsonības	74	52.5%	37	25.9%	11	7.9%	20	13.7%	142	100.0%	122	2.96	1.27
Nodarbinātības sektors	Publiskajā sektorā (valsts, pašvaldības)	96	57.7%	47	28.3%	10	6.1%	13	7.9%	166	100.0%	153	2.96	1.15
	Privātajā sektorā	239	50.3%	148	30.9%	57	11.9%	33	6.8%	477	100.0%	444	3.24	1.26
	Nestrādāju	199	52.4%	101	26.2%	26	6.9%	55	14.5%	381	100.0%	326	3.00	1.21
Pamatnodarbošanās	Vadītājs/-a	28	56.9%	11	22.3%	8	16.8%	2	4.1%	49	100.0%	47	3.28	1.33
	Speciālists/-e, ierēdnis/-e	145	57.2%	77	30.1%	18	7.2%	14	5.4%	254	100.0%	240	3.04	1.17
	Strādnieks/-ce	138	49.6%	83	29.5%	33	11.7%	26	9.2%	280	100.0%	254	3.21	1.27
	Uzņēmējs/-a, individuālais darbs	24	39.2%	24	40.8%	8	13.3%	4	6.8%	60	100.0%	56	3.44	1.28
	Pensionārs/-e	95	52.3%	46	25.3%	13	7.4%	27	15.0%	181	100.0%	154	3.02	1.18
	Skolēns, students/-e	37	45.7%	20	24.3%	7	8.5%	17	21.5%	81	100.0%	64	3.16	1.18
	Mājsaimniece/-ks	27	52.3%	16	31.8%	2	3.9%	6	12.0%	51	100.0%	45	2.97	1.23
	Bezdarbnieks/-ce	40	60.0%	19	26.7%	4	6.2%	5	7.1%	68	100.0%	63	2.80	1.31
Mēneša vidējie ienākumi uz vienu mājsaimniecības locekli (kvintīles)	Zemi ienākumi	93	57.0%	38	23.1%	13	8.2%	19	11.6%	163	100.0%	144	2.94	1.25
	Vidēji zemi ienākumi	77	49.5%	50	32.1%	12	7.7%	17	10.7%	156	100.0%	139	3.13	1.25
	Vidēji ienākumi	93	60.1%	36	22.7%	16	10.2%	11	7.0%	156	100.0%	145	3.05	1.19
	Vidēji augsti ienākumi	84	51.9%	50	30.3%	18	11.1%	11	6.7%	163	100.0%	152	3.12	1.32
	Augsti ienākumi	72	46.1%	54	35.0%	21	13.8%	8	5.1%	155	100.0%	147	3.35	1.25
Grūti pateikt/ NA	115	49.8%	68	29.3%	13	5.6%	35	15.2%	231	100.0%	196	3.06	1.15	
Reģions	Rīga	176	53.2%	96	28.8%	28	8.6%	31	9.3%	331	100.0%	300	3.00	1.26
	Pierīga	92	47.6%	59	30.6%	24	12.6%	18	9.2%	193	100.0%	175	3.33	1.25
	Vidzeme	53	54.0%	33	32.9%	8	8.1%	5	4.9%	99	100.0%	94	3.09	1.18
	Kurzeme	50	37.1%	38	28.5%	21	16.1%	24	18.3%	133	100.0%	109	3.51	1.28
	Zemgale	77	63.1%	38	31.2%	4	3.3%	3	2.4%	122	100.0%	119	2.98	1.07
	Latgale	86	59.3%	32	21.6%	8	5.4%	20	13.7%	146	100.0%	126	2.85	1.19
Apdzīvota vieta	Rīga	176	53.2%	96	28.8%	28	8.6%	31	9.3%	331	100.0%	300	3.00	1.26
	cita pilsēta	190	51.1%	92	24.4%	42	11.5%	49	13.0%	373	100.0%	324	3.13	1.34
	lauki	168	52.5%	108	33.9%	23	7.1%	21	6.6%	320	100.0%	299	3.20	1.08

Bāze: visi respondenti, n=1024

a. Bāze vidējai vērtībai: respondenti, kuri sniedza konkrētu atbildi (netiek ņemts vērā atbildes "Grūti pateikt/NA" minēšanas biežums)

Pētījums: Attieksme pret negodīgu rīcību

2.1. Cilvēki atšķirīgi reaģē, ja saskaras ar situācijām, kurās ir saskatāma likuma "apiešana", tostarp datu viltošana vai krāpšana. Daļa par to ziņo tiesībsargājošajām un citām kontrolējošajām iestādēm (piem., policijai, KNAB, VID, PVD u.tml.), bet citi dažādu iemeslu dēļ ir "pret" šādu ziņošanu vai neuzskata to par nepieciešamu. Kā domājat Jūs, vai, saskaroties ar šādu situāciju, noteikti ir jāziņo vai var arī neziņot: Uzņēmuma grāmatvedības dokumentācijā ir viltota pavadzīme, rēķins vai līgums

		Uzņēmuma grāmatvedības dokumentācijā ir viltota pavadzīme, rēķins vai līgums										Total	
		Noteikti ir jāziņo		Vairāk sliecos domāt, ka ir jāziņo		Vairāk sliecos domāt, ka var neziņot		Noteikti var neziņot		Grūti pateikt/ NA		nesvērts skaits	rindu %
		nesvērts skaits	rindu %	nesvērts skaits	rindu %	nesvērts skaits	rindu %	nesvērts skaits	rindu %	nesvērts skaits	rindu %		
Visi respondenti		288	28.0%	427	41.7%	138	13.6%	40	3.9%	131	12.7%	1024	100.0%
Dzimums	Vīrietis	117	24.3%	199	41.3%	85	17.6%	16	3.3%	65	13.5%	482	100.0%
	Sieviete	171	31.6%	228	42.1%	53	9.8%	24	4.5%	66	12.1%	542	100.0%
Vecums	16 - 24	34	29.1%	47	40.3%	13	11.2%	4	3.3%	19	16.2%	117	100.0%
	25 - 34	61	32.6%	72	38.9%	25	13.8%	9	4.9%	18	9.8%	185	100.0%
	35 - 44	55	26.8%	88	42.9%	31	15.4%	7	3.5%	23	11.3%	204	100.0%
	45 - 54	51	25.4%	83	41.4%	32	16.2%	6	3.1%	28	14.0%	200	100.0%
	55 - 63	43	27.3%	74	47.0%	17	10.9%	6	3.8%	17	11.0%	157	100.0%
	64 - 74	44	27.1%	63	39.1%	20	12.6%	8	5.0%	26	16.2%	161	100.0%
Izglītība	Pamatzglītība	39	28.6%	49	36.3%	17	13.1%	5	3.7%	25	18.3%	135	100.0%
	Vidējā, vidējā profesionālā	172	27.3%	257	40.9%	94	14.9%	27	4.3%	79	12.6%	629	100.0%
	Augstākā	77	29.5%	121	46.4%	27	10.6%	8	3.2%	27	10.3%	260	100.0%
Tautība	Latvietis (-te)	185	30.2%	270	43.8%	74	12.1%	19	3.1%	67	10.7%	615	100.0%
	Cits (-ta)	103	24.9%	157	38.7%	64	15.7%	21	5.1%	64	15.6%	409	100.0%
Sarunvaloda ģimenē	Latviešu	195	30.5%	281	43.8%	77	12.2%	19	3.0%	68	10.5%	640	100.0%
	Krievu	91	23.8%	145	38.6%	61	16.0%	21	5.5%	61	16.0%	379	100.0%
	Citā	2	40.0%	1	19.3%					2	40.7%	5	100.0%
Pilsonības statuss	LR pilsoņi	255	28.9%	378	42.8%	114	13.0%	30	3.5%	105	11.8%	882	100.0%
	Respondenti bez LR pilsonības	33	23.1%	49	34.9%	24	16.9%	10	6.8%	26	18.2%	142	100.0%
Nodarbinātības sektors	Publiskajā sektorā (valsts, pašvaldības)	49	29.4%	83	50.5%	14	8.3%	4	2.4%	16	9.4%	166	100.0%
	Privātajā sektorā	125	26.0%	196	41.0%	82	17.3%	18	3.9%	56	11.8%	477	100.0%
	Nestrādāju	114	30.0%	148	38.8%	42	11.1%	18	4.7%	59	15.4%	381	100.0%
Pamatnodarbošanās	Vadītājs/-a	18	36.1%	17	35.0%	5	10.1%	3	6.1%	6	12.7%	49	100.0%
	Speciālists/-e, ierēdnis/-e	69	27.2%	117	46.0%	34	13.5%	7	2.8%	27	10.4%	254	100.0%
	Strādnieks/-ce	68	24.1%	123	43.9%	47	16.8%	10	3.6%	32	11.6%	280	100.0%
	Uzņēmējs/-a, individuālais darbs	19	31.1%	22	36.5%	10	16.9%	2	3.7%	7	11.8%	60	100.0%
	Pensionārs/-e	55	30.6%	71	39.1%	18	9.8%	10	5.5%	27	15.0%	181	100.0%
	Skolēns, students/-e	24	29.7%	29	35.8%	8	9.9%	4	4.8%	16	19.8%	81	100.0%
	Mājsaimiece/-ks	17	33.9%	20	38.8%	4	8.1%	2	4.0%	8	15.2%	51	100.0%
	Bezdarbnieks/-ce	18	26.0%	28	41.5%	12	18.0%	2	3.0%	8	11.5%	68	100.0%
Mēneša vidējie ienākumi uz vienu mājsaimniecības locekli (kvintiles)	Zemi ienākumi	41	25.4%	82	50.0%	20	12.6%	5	3.0%	15	9.0%	163	100.0%
	Vidēji zemi ienākumi	37	23.5%	64	40.8%	26	16.8%	7	4.6%	22	14.3%	156	100.0%
	Vidēji ienākumi	43	27.7%	64	41.1%	25	15.9%	5	3.2%	19	12.1%	156	100.0%
	Vidēji augsti ienākumi	49	29.9%	68	42.1%	23	13.9%	9	5.5%	14	8.6%	163	100.0%
	Augsti ienākumi	49	31.3%	65	41.9%	17	11.3%	6	4.0%	18	11.5%	155	100.0%
	Grūti pateikt/ NA	69	29.6%	84	36.4%	27	11.9%	8	3.4%	43	18.6%	231	100.0%
Reģions	Rīga	89	26.8%	134	40.8%	47	14.0%	18	5.5%	43	12.9%	331	100.0%
	Pierīga	48	25.0%	72	37.0%	34	17.9%	7	3.7%	32	16.5%	193	100.0%
	Vidzeme	40	40.1%	48	48.3%	9	9.6%			2	2.0%	99	100.0%
	Kurzeme	37	27.8%	50	37.3%	12	9.1%	4	3.0%	30	22.8%	133	100.0%
	Zemgale	40	32.6%	63	51.9%	10	8.3%	3	2.4%	6	4.8%	122	100.0%
	Latgale	34	23.2%	60	41.3%	26	17.8%	8	5.5%	18	12.2%	146	100.0%
Apdzīvota vieta	Rīga	89	26.8%	134	40.8%	47	14.0%	18	5.5%	43	12.9%	331	100.0%
	cita pilsēta	113	30.3%	139	37.1%	56	15.2%	16	4.3%	49	13.0%	373	100.0%
	lauki	86	26.7%	154	48.0%	35	11.2%	6	1.8%	39	12.2%	320	100.0%

Bāze: visi respondenti, n=1024

Pētījums: Attieksme pret negodīgu rīcību

2.1. Cilvēki atšķirīgi reaģē, ja saskaras ar situācijām, kurās ir saskatāma likuma "apiešana", tostarp datu viltošana vai krāpšana. Daļa par to ziņo tiesībsargājošajām un citām kontrolējošajām iestādēm (piem., policijai, KNAB, VID, PVD u.tml.), bet citi dažādu iemeslu dēļ ir "pret" šādu ziņošanu vai neuzskata to par nepieciešamu. Kā domājat Jūs, vai, saskaroties ar šādu situāciju, noteikti ir jāziņo vai var arī neziņot: Uzņēmuma grāmatvedības dokumentācijā ir viltota pavadzīme, rēķins vai līgums

		Uzņēmuma grāmatvedības dokumentācijā ir viltota pavadzīme, rēķins vai līgums						Total	
		Ir jāziņo		Var neziņot		Grūti pateikt/ NA		nesvērts skaits	rindu %
		nesvērts skaits	rindu %	nesvērts skaits	rindu %	nesvērts skaits	rindu %		
Visi respondenti		715	69.7%	178	17.5%	131	12.7%	1024	100.0%
Dzimums	Vīrietis	316	65.6%	101	20.9%	65	13.5%	482	100.0%
	Sieviete	399	73.6%	77	14.3%	66	12.1%	542	100.0%
Vecums	16 - 24	81	69.3%	17	14.5%	19	16.2%	117	100.0%
	25 - 34	133	71.5%	34	18.7%	18	9.8%	185	100.0%
	35 - 44	143	69.8%	38	18.9%	23	11.3%	204	100.0%
	45 - 54	134	66.8%	38	19.2%	28	14.0%	200	100.0%
	55 - 63	117	74.3%	23	14.7%	17	11.0%	157	100.0%
	64 - 74	107	66.2%	28	17.5%	26	16.2%	161	100.0%
Izglītība	Pamatizglītība	88	64.9%	22	16.8%	25	18.3%	135	100.0%
	Vidējā, vidējā profesionālā	429	68.2%	121	19.2%	79	12.6%	629	100.0%
	Augstākā	198	75.9%	35	13.8%	27	10.3%	260	100.0%
Tautība	Latvietis (-te)	455	74.0%	93	15.3%	67	10.7%	615	100.0%
	Cits (-ta)	260	63.6%	85	20.8%	64	15.6%	409	100.0%
Sarunvaloda ģimenē	Latviešu	476	74.3%	96	15.2%	68	10.5%	640	100.0%
	Krievu	236	62.4%	82	21.5%	61	16.0%	379	100.0%
	Citā	3	59.3%			2	40.7%	5	100.0%
Pilsonības statuss	LR pilsoņi	633	71.7%	144	16.5%	105	11.8%	882	100.0%
	Respondenti bez LR pilsonības	82	58.0%	34	23.8%	26	18.2%	142	100.0%
Nodarbinātības sektors	Publiskajā sektorā (valsts, pašvaldības)	132	79.9%	18	10.7%	16	9.4%	166	100.0%
	Privātajā sektorā	321	67.0%	100	21.2%	56	11.8%	477	100.0%
	Nestrādāju	262	68.8%	60	15.8%	59	15.4%	381	100.0%
Pamatnodarbošanās	Vadītājs/-a	35	71.1%	8	16.2%	6	12.7%	49	100.0%
	Speciālists/-e, ierēdnis/-e	186	73.2%	41	16.4%	27	10.4%	254	100.0%
	Strādnieks/-ce	191	68.0%	57	20.4%	32	11.6%	280	100.0%
	Uzņēmējs/-a, individuālais darbs	41	67.7%	12	20.6%	7	11.8%	60	100.0%
	Pensionārs/-e	126	69.7%	28	15.3%	27	15.0%	181	100.0%
	Skolēns, students/-e	53	65.5%	12	14.7%	16	19.8%	81	100.0%
	Mājsaimniece/-ks	37	72.7%	6	12.1%	8	15.2%	51	100.0%
	Bezdarbnieks/-ce	46	67.5%	14	21.0%	8	11.5%	68	100.0%
Mēneša vidējie ienākumi uz vienu mājsaimniecības locekli (kvintīles)	Zemi ienākumi	123	75.4%	25	15.6%	15	9.0%	163	100.0%
	Vidēji zemi ienākumi	101	64.3%	33	21.4%	22	14.3%	156	100.0%
	Vidēji ienākumi	107	68.8%	30	19.2%	19	12.1%	156	100.0%
	Vidēji augsti ienākumi	117	72.0%	32	19.4%	14	8.6%	163	100.0%
	Augsti ienākumi	114	73.2%	23	15.3%	18	11.5%	155	100.0%
	Grūti pateikt/ NA	153	66.1%	35	15.3%	43	18.6%	231	100.0%
Reģions	Rīga	223	67.6%	65	19.5%	43	12.9%	331	100.0%
	Pierīga	120	62.0%	41	21.6%	32	16.5%	193	100.0%
	Vidzeme	88	88.4%	9	9.6%	2	2.0%	99	100.0%
	Kurzeme	87	65.1%	16	12.1%	30	22.8%	133	100.0%
	Zemgale	103	84.5%	13	10.7%	6	4.8%	122	100.0%
	Latgale	94	64.5%	34	23.3%	18	12.2%	146	100.0%
Apdzīvota vieta	Rīga	223	67.6%	65	19.5%	43	12.9%	331	100.0%
	cita pilsēta	252	67.5%	72	19.5%	49	13.0%	373	100.0%
	lauki	240	74.8%	41	13.1%	39	12.2%	320	100.0%

Bāze: visi respondenti, n=1024

Pētījums: Attieksme pret negodīgu rīcību

2.2. Cilvēki atšķirīgi reaģē, ja saskaras ar situācijām, kurās ir saskatāma likuma "apiešana", tostarp datu viltošana vai krāpšana. Daļa par to ziņo tiesībsargājošajām un citām kontrolējošajām iestādēm (piem., policijai, KNAB, VID, PVD u.tml.), bet citi dažādu iemeslu dēļ ir "pret" šādu ziņošanu vai neuzskata to par nepieciešamu. Kā domājat Jūs, vai, saskaroties ar šādu situāciju, noteikti ir jāziņo vai var arī neziņot: Uzņēmēji vienojas, kurš uzvarēs valsts vai pašvaldības organizētā iepirkumā

		Uzņēmēji vienojas, kurš uzvarēs valsts vai pašvaldības organizētā iepirkumā										Total	
		Noteikti ir jāziņo		Vairāk sliecos domāt, ka ir jāziņo		Vairāk sliecos domāt, ka var neziņot		Noteikti var neziņot		Grūti pateikt/ NA		nesvērts skaits	rindu %
		nesvērts skaits	rindu %	nesvērts skaits	rindu %	nesvērts skaits	rindu %	nesvērts skaits	rindu %	nesvērts skaits	rindu %		
Visi respondenti		338	32.9%	382	37.4%	136	13.4%	55	5.4%	113	10.9%	1024	100.0%
Dzimums	Vīrietis	149	30.8%	172	36.0%	77	15.9%	24	5.0%	60	12.3%	482	100.0%
	Sieviete	189	34.9%	210	38.8%	59	11.0%	31	5.7%	53	9.6%	542	100.0%
Vecums	16 - 24	44	37.4%	36	31.0%	15	13.1%	6	5.0%	16	13.5%	117	100.0%
	25 - 34	63	33.9%	72	38.8%	24	13.1%	9	4.9%	17	9.2%	185	100.0%
	35 - 44	66	32.4%	75	36.4%	32	15.9%	12	5.9%	19	9.3%	204	100.0%
	45 - 54	65	32.3%	73	36.9%	24	11.9%	9	4.5%	29	14.4%	200	100.0%
	55 - 63	51	32.4%	63	40.2%	21	13.3%	9	5.9%	13	8.2%	157	100.0%
	64 - 74	49	30.3%	63	39.1%	20	12.5%	10	6.3%	19	11.8%	161	100.0%
Izglītība	Pamatizglītība	40	29.5%	46	33.9%	12	9.1%	12	9.1%	25	18.3%	135	100.0%
	Vidējā, vidējā profesionālā	199	31.5%	236	37.8%	100	15.9%	34	5.3%	60	9.5%	629	100.0%
	Augstākā	99	38.0%	100	38.5%	24	9.4%	9	3.6%	28	10.5%	260	100.0%
Tautība	Latvietis (-te)	227	37.0%	228	37.1%	74	12.1%	29	4.8%	57	9.1%	615	100.0%
	Cits (-ta)	111	27.1%	154	38.0%	62	15.2%	26	6.3%	56	13.4%	409	100.0%
Sarunvaloda ģimenē	Latviešu	237	37.0%	234	36.5%	78	12.3%	32	5.1%	59	9.1%	640	100.0%
	Krievu	100	26.4%	146	38.9%	58	15.3%	23	6.0%	52	13.4%	379	100.0%
	Citā	1	21.4%	2	37.9%					2	40.7%	5	100.0%
Pilsonības statuss	LR pilsoņi	306	34.6%	328	37.3%	119	13.5%	39	4.5%	90	10.1%	882	100.0%
	Respondenti bez LR pilsonības	32	22.8%	54	38.1%	17	12.3%	16	10.9%	23	15.8%	142	100.0%
Nodarbinātības sektors	Publiskajā sektorā (valsts, pašvaldības)	61	36.7%	55	33.5%	19	11.4%	8	4.8%	23	13.6%	166	100.0%
	Privātajā sektorā	153	31.9%	189	39.7%	67	14.1%	25	5.3%	43	8.9%	477	100.0%
	Nestrādāju	124	32.5%	138	36.2%	50	13.3%	22	5.8%	47	12.2%	381	100.0%
Pamatnodarbošanās	Vadītājs/-a	24	48.5%	18	37.2%	4	8.2%	1	2.1%	2	4.0%	49	100.0%
	Speciālists/-e, ierēdnis/-e	89	34.8%	95	37.8%	31	12.4%	11	4.3%	28	10.7%	254	100.0%
	Strādnieks/-ce	80	28.6%	110	39.4%	42	14.9%	16	5.7%	32	11.4%	280	100.0%
	Uzņēmējs/-a, individuālais darbs	21	34.8%	21	34.5%	9	15.3%	5	8.6%	4	6.9%	60	100.0%
	Pensionārs/-e	55	30.5%	72	39.6%	25	14.0%	9	4.9%	20	11.0%	181	100.0%
	Skolēns, students/-e	31	38.1%	26	32.3%	6	7.5%	5	5.9%	13	16.2%	81	100.0%
	Mājsaimiece/-ks	16	31.5%	16	30.8%	7	14.1%	4	7.8%	8	15.7%	51	100.0%
	Bezdarbnieks/-ce	22	32.4%	24	35.6%	12	17.2%	4	6.4%	6	8.4%	68	100.0%
Mēneša vidējie ienākumi uz vienu mājsaimniecības locekli (kvintiles)	Zemi ienākumi	45	27.9%	61	37.2%	23	14.4%	11	6.8%	23	13.8%	163	100.0%
	Vidēji zemi ienākumi	48	30.8%	56	35.5%	26	16.9%	9	6.0%	17	10.8%	156	100.0%
	Vidēji ienākumi	51	32.9%	56	36.0%	22	14.2%	8	4.9%	19	12.0%	156	100.0%
	Vidēji augsti ienākumi	45	27.6%	74	45.8%	19	11.3%	9	5.6%	16	9.7%	163	100.0%
	Augsti ienākumi	71	45.2%	58	37.7%	19	12.4%	4	2.7%	3	2.0%	155	100.0%
	Grūti pateikt/ NA	78	33.3%	77	33.7%	27	11.9%	14	6.0%	35	15.1%	231	100.0%
Reģions	Rīga	108	32.4%	140	42.5%	34	10.3%	19	5.8%	30	9.0%	331	100.0%
	Pierīga	65	33.9%	67	34.4%	35	18.4%	12	6.4%	14	7.0%	193	100.0%
	Vidzeme	33	33.1%	37	37.0%	18	18.5%	5	5.4%	6	6.0%	99	100.0%
	Kurzeme	37	27.6%	47	35.4%	19	14.3%	8	5.8%	22	16.9%	133	100.0%
	Zemgale	60	49.1%	46	38.0%	9	7.3%	3	2.4%	4	3.2%	122	100.0%
	Latgale	35	23.8%	45	31.2%	21	14.6%	8	5.2%	37	25.2%	146	100.0%
Apdzīvota vieta	Rīga	108	32.4%	140	42.5%	34	10.3%	19	5.8%	30	9.0%	331	100.0%
	cita pilsēta	112	30.1%	112	29.9%	70	19.0%	21	5.6%	58	15.4%	373	100.0%
	lauki	118	36.7%	130	40.8%	32	10.1%	15	4.7%	25	7.6%	320	100.0%

Bāze: visi respondenti, n=1024

Pētījums: Attieksme pret negodīgu rīcību

2.2. Cilvēki atšķirīgi reaģē, ja saskaras ar situācijām, kurās ir saskatāma likuma "apiešana", tostarp datu viltošana vai krāpšana. Daļa par to ziņo tiesībsargājošajām un citām kontrolējošajām iestādēm (piem., policijai, KNAB, VID, PVD u.tml.), bet citi dažādu iemeslu dēļ ir "pret" šādu ziņošanu vai neuzskata to par nepieciešamu. Kā domājat Jūs, vai, saskaroties ar šādu situāciju, noteikti ir jāziņo vai var arī neziņot: Uzņēmēji vienojas, kurš uzvarēs valsts vai pašvaldības organizētā iepirkumā

		Uzņēmēji vienojas, kurš uzvarēs valsts vai pašvaldības organizētā iepirkumā						Total	
		Ir jāziņo		Var neziņot		Grūti pateikt/ NA		nesvērts skaits	rindu %
		nesvērts skaits	rindu %	nesvērts skaits	rindu %	nesvērts skaits	rindu %		
Visi respondenti		720	70.4%	191	18.8%	113	10.9%	1024	100.0%
Dzimums	Vīrietis	321	66.8%	101	20.9%	60	12.3%	482	100.0%
	Sieviete	399	73.7%	90	16.7%	53	9.6%	542	100.0%
Vecums	16 - 24	80	68.4%	21	18.1%	16	13.5%	117	100.0%
	25 - 34	135	72.8%	33	18.0%	17	9.2%	185	100.0%
	35 - 44	141	68.9%	44	21.8%	19	9.3%	204	100.0%
	45 - 54	138	69.2%	33	16.4%	29	14.4%	200	100.0%
	55 - 63	114	72.6%	30	19.2%	13	8.2%	157	100.0%
	64 - 74	112	69.4%	30	18.8%	19	11.8%	161	100.0%
Izglītība	Pamatizglītība	86	63.5%	24	18.2%	25	18.3%	135	100.0%
	Vidējā, vidējā profesionālā	435	69.3%	134	21.2%	60	9.5%	629	100.0%
	Augstākā	199	76.5%	33	13.0%	28	10.5%	260	100.0%
Tautība	Latvietis (-te)	455	74.0%	103	16.9%	57	9.1%	615	100.0%
	Cits (-ta)	265	65.1%	88	21.5%	56	13.4%	409	100.0%
Sarunvaloda ģimenē	Latviešu	471	73.5%	110	17.4%	59	9.1%	640	100.0%
	Krievu	246	65.4%	81	21.3%	52	13.4%	379	100.0%
	Citā	3	59.3%			2	40.7%	5	100.0%
Pilsonības statuss	LR pilsoņi	634	71.9%	158	18.0%	90	10.1%	882	100.0%
	Respondenti bez LR pilsonības	86	61.0%	33	23.2%	23	15.8%	142	100.0%
Nodarbinātības sektors	Publiskajā sektorā (valsts, pašvaldības)	116	70.1%	27	16.2%	23	13.6%	166	100.0%
	Privātajā sektorā	342	71.7%	92	19.4%	43	8.9%	477	100.0%
	Nestrādāju	262	68.8%	72	19.0%	47	12.2%	381	100.0%
Pamatnodarbošanās	Vadītājs/-a	42	85.7%	5	10.3%	2	4.0%	49	100.0%
	Speciālists/-e, ierēdnis/-e	184	72.6%	42	16.7%	28	10.7%	254	100.0%
	Strādnieks/-ce	190	68.0%	58	20.6%	32	11.4%	280	100.0%
	Uzņēmējs/-a, individuālais darbs	42	69.2%	14	23.9%	4	6.9%	60	100.0%
	Pensionārs/-e	127	70.1%	34	18.9%	20	11.0%	181	100.0%
	Skolēns, students/-e	57	70.5%	11	13.4%	13	16.2%	81	100.0%
	Mājsaimniece/-ks	32	62.4%	11	21.9%	8	15.7%	51	100.0%
	Bezdarbnieks/-ce	46	68.0%	16	23.6%	6	8.4%	68	100.0%
Mēneša vidējie ienākumi uz vienu mājsaimniecības locekli (kvintiles)	Zemi ienākumi	106	65.1%	34	21.1%	23	13.8%	163	100.0%
	Vidēji zemi ienākumi	104	66.3%	35	22.9%	17	10.8%	156	100.0%
	Vidēji ienākumi	107	68.9%	30	19.1%	19	12.0%	156	100.0%
	Vidēji augsti ienākumi	119	73.4%	28	16.9%	16	9.7%	163	100.0%
	Augsti ienākumi	129	82.9%	23	15.1%	3	2.0%	155	100.0%
	Grūti pateikt/ NA	155	67.0%	41	17.9%	35	15.1%	231	100.0%
Reģions	Rīga	248	74.8%	53	16.1%	30	9.0%	331	100.0%
	Pierīga	132	68.3%	47	24.7%	14	7.0%	193	100.0%
	Vidzeme	70	70.1%	23	23.9%	6	6.0%	99	100.0%
	Kurzeme	84	63.0%	27	20.1%	22	16.9%	133	100.0%
	Zemgale	106	87.1%	12	9.7%	4	3.2%	122	100.0%
	Latgale	80	55.0%	29	19.8%	37	25.2%	146	100.0%
Apdzīvota vieta	Rīga	248	74.8%	53	16.1%	30	9.0%	331	100.0%
	cita pilsēta	224	60.1%	91	24.6%	58	15.4%	373	100.0%
	lauki	248	77.5%	47	14.8%	25	7.6%	320	100.0%

Bāze: visi respondenti, n=1024

Pētījums: Attieksme pret negodīgu rīcību

2.3. Cilvēki atšķirīgi reaģē, ja saskaras ar situācijām, kurās ir saskatāma likuma "apiešana", tostarp datu viltošana vai krāpšana. Daļa par to ziņo tiesībsargājošajām un citām kontrolējošajām iestādēm (piem., policijai, KNAB, VID, PVD u.tml.), bet citi dažādu iemeslu dēļ ir "pret" šādu ziņošanu vai neuzskata to par nepieciešamu. Kā domājat Jūs, vai, saskaroties ar šādu situāciju, noteikti ir jāziņo vai var arī neziņot: Notiek nelegāla degvielas ieviešana un tirdzniecība

		Notiek nelegāla degvielas ieviešana un tirdzniecība										Total	
		Noteikti ir jāziņo		Vairāk sliecos domāt, ka ir jāziņo		Vairāk sliecos domāt, ka var neziņot		Noteikti var neziņot		Grūti pateikt/ NA		nesvērts skaits	rindu %
		nesvērts skaits	rindu %	nesvērts skaits	rindu %	nesvērts skaits	rindu %	nesvērts skaits	rindu %	nesvērts skaits	rindu %		
Visi respondenti		315	30.8%	349	34.2%	197	19.3%	78	7.7%	85	8.2%	1024	100.0%
Dzimums	Vīrietis	133	27.7%	145	30.2%	111	22.9%	51	10.5%	42	8.6%	482	100.0%
	Sieviete	182	33.6%	204	37.8%	86	15.9%	27	5.0%	43	7.7%	542	100.0%
Vecums	16 - 24	44	37.6%	35	30.0%	14	12.0%	9	7.6%	15	12.7%	117	100.0%
	25 - 34	57	30.7%	60	32.4%	44	23.8%	13	7.1%	11	6.0%	185	100.0%
	35 - 44	57	28.0%	71	34.6%	39	19.1%	15	7.4%	22	10.8%	204	100.0%
	45 - 54	56	28.0%	75	37.6%	40	19.9%	16	8.0%	13	6.6%	200	100.0%
	55 - 63	51	32.4%	60	38.2%	27	17.2%	15	9.5%	4	2.6%	157	100.0%
	64 - 74	50	30.9%	48	29.9%	33	20.5%	10	6.2%	20	12.5%	161	100.0%
Izglītība	Pamatizglītība	40	29.4%	36	26.6%	24	18.1%	17	12.7%	18	13.2%	135	100.0%
	Vidējā, vidējā profesionālā	183	29.1%	219	34.9%	125	19.9%	52	8.3%	50	7.8%	629	100.0%
	Augstākā	92	35.4%	94	36.1%	48	18.4%	9	3.6%	17	6.5%	260	100.0%
Tautība	Latvietis (-te)	203	33.2%	215	35.0%	117	18.9%	45	7.5%	35	5.5%	615	100.0%
	Cits (-ta)	112	27.3%	134	33.0%	80	19.8%	33	7.9%	50	12.0%	409	100.0%
Sarunvaloda ģimenē	Latviešu	215	33.7%	228	35.6%	115	17.9%	46	7.4%	36	5.4%	640	100.0%
	Krievu	99	26.1%	119	31.6%	82	21.8%	32	8.3%	47	12.2%	379	100.0%
	Citā	1	18.6%	2	40.6%					2	40.7%	5	100.0%
Pilsonības statuss	LR pilsoņi	280	31.8%	300	34.0%	169	19.2%	64	7.4%	69	7.7%	882	100.0%
	Respondenti bez LR pilsonības	35	24.5%	49	35.3%	28	19.7%	14	9.5%	16	11.0%	142	100.0%
Nodarbinātības sektors	Publiskajā sektorā (valsts, pašvaldības)	53	31.9%	60	36.4%	36	21.6%	12	7.3%	5	2.9%	166	100.0%
	Privātajā sektorā	133	27.9%	181	37.8%	89	18.7%	30	6.4%	44	9.1%	477	100.0%
	Nestrādāju	129	33.9%	108	28.4%	72	19.0%	36	9.4%	36	9.3%	381	100.0%
Pamatnodarbošanās	Vadītājs/-a	19	38.3%	19	39.7%	7	14.1%	1	2.0%	3	6.0%	49	100.0%
	Speciālists/-e, ierēdnis/-e	84	33.1%	98	38.5%	44	17.4%	11	4.5%	17	6.5%	254	100.0%
	Strādnieks/-ce	61	21.8%	105	37.4%	64	22.8%	27	9.7%	23	8.3%	280	100.0%
	Uzņēmējs/-a, individuālais darbs	22	36.8%	19	31.6%	10	16.7%	3	5.2%	6	9.7%	60	100.0%
	Pensionārs/-e	64	35.6%	55	30.3%	35	19.2%	10	5.4%	17	9.3%	181	100.0%
	Skolēns, students/-e	33	40.8%	20	24.9%	7	8.6%	9	10.9%	12	14.8%	81	100.0%
	Mājsaimiece/-ks	14	27.2%	15	29.7%	13	25.9%	5	9.8%	4	7.5%	51	100.0%
	Bezdarbnieks/-ce	18	26.5%	18	26.4%	17	25.1%	12	17.6%	3	4.3%	68	100.0%
Mēneša vidējie ienākumi uz vienu mājsaimniecības locekli (kvintiles)	Zemi ienākumi	39	24.0%	60	37.2%	34	20.9%	18	10.8%	12	7.2%	163	100.0%
	Vidēji zemi ienākumi	38	24.4%	46	29.3%	45	29.0%	13	8.6%	14	8.7%	156	100.0%
	Vidēji ienākumi	52	33.5%	51	32.8%	28	17.8%	13	8.3%	12	7.5%	156	100.0%
	Vidēji augsti ienākumi	51	31.2%	57	35.0%	33	20.2%	13	8.2%	9	5.5%	163	100.0%
	Augsti ienākumi	56	36.2%	70	44.8%	19	12.5%	3	2.0%	7	4.5%	155	100.0%
	Grūti pateikt/ NA	79	33.9%	65	28.3%	38	16.6%	18	7.8%	31	13.4%	231	100.0%
Reģions	Rīga	116	34.7%	116	35.1%	47	14.3%	17	5.3%	35	10.5%	331	100.0%
	Pierīga	59	30.8%	81	41.5%	28	14.9%	12	6.4%	13	6.4%	193	100.0%
	Vidzeme	30	29.6%	39	39.5%	24	24.6%	4	4.3%	2	2.0%	99	100.0%
	Kurzeme	36	27.4%	40	30.0%	26	19.4%	13	9.9%	18	13.5%	133	100.0%
	Zemgale	44	35.9%	39	32.1%	31	25.6%	7	5.6%	1	.8%	122	100.0%
	Latgale	30	20.5%	34	23.5%	41	28.1%	25	17.1%	16	10.8%	146	100.0%
Apdzīvota vieta	Rīga	116	34.7%	116	35.1%	47	14.3%	17	5.3%	35	10.5%	331	100.0%
	cita pilsēta	104	28.0%	100	26.6%	106	28.6%	32	8.6%	31	8.2%	373	100.0%
	lauki	95	29.6%	133	41.9%	44	13.8%	29	9.0%	19	5.7%	320	100.0%

Bāze: visi respondenti, n=1024

Pētījums: Attieksme pret negodīgu rīcību

2.3. Cilvēki atšķirīgi reaģē, ja saskaras ar situācijām, kurās ir saskatāma likuma "apiešana", tostarp datu viltošana vai krāpšana. Daļa par to ziņo tiesībsargājošajām un citām kontrolējošajām iestādēm (piem., policijai, KNAB, VID, PVD u.tml.), bet citi dažādu iemeslu dēļ ir "pret" šādu ziņošanu vai neuzskata to par nepieciešamu. Kā domājat Jūs, vai, saskaroties ar šādu situāciju, noteikti ir jāziņo vai var arī neziņot: Notiek nelegāla degvielas ievēšana un tirdzniecība

		Notiek nelegāla degvielas ievēšana un tirdzniecība						Total	
		Ir jāziņo		Var neziņot		Grūti pateikt/ NA		nesvērts skaits	rindu %
		nesvērts skaits	rindu %	nesvērts skaits	rindu %	nesvērts skaits	rindu %		
Visi respondenti		664	64.9%	275	26.9%	85	8.2%	1024	100.0%
Dzimums	Vīrietis	278	57.9%	162	33.4%	42	8.6%	482	100.0%
	Sieviete	386	71.5%	113	20.8%	43	7.7%	542	100.0%
Vecums	16 - 24	79	67.6%	23	19.6%	15	12.7%	117	100.0%
	25 - 34	117	63.1%	57	30.9%	11	6.0%	185	100.0%
	35 - 44	128	62.6%	54	26.5%	22	10.8%	204	100.0%
	45 - 54	131	65.5%	56	27.9%	13	6.6%	200	100.0%
	55 - 63	111	70.6%	42	26.7%	4	2.6%	157	100.0%
	64 - 74	98	60.8%	43	26.7%	20	12.5%	161	100.0%
Izglītība	Pamatizglītība	76	56.0%	41	30.9%	18	13.2%	135	100.0%
	Vidējā, vidējā profesionālā	402	64.0%	177	28.1%	50	7.8%	629	100.0%
	Augstākā	186	71.6%	57	22.0%	17	6.5%	260	100.0%
Tautība	Latvietis (-te)	418	68.2%	162	26.4%	35	5.5%	615	100.0%
	Cits (-ta)	246	60.2%	113	27.7%	50	12.0%	409	100.0%
Sarunvaloda ģimenē	Latviešu	443	69.3%	161	25.2%	36	5.4%	640	100.0%
	Krievu	218	57.7%	114	30.1%	47	12.2%	379	100.0%
	Citā	3	59.3%			2	40.7%	5	100.0%
Pilsonības statuss	LR pilsoņi	580	65.8%	233	26.6%	69	7.7%	882	100.0%
	Respondenti bez LR pilsonības	84	59.8%	42	29.2%	16	11.0%	142	100.0%
Nodarbinātības sektors	Publiskajā sektorā (valsts, pašvaldības)	113	68.3%	48	28.8%	5	2.9%	166	100.0%
	Privātajā sektorā	314	65.8%	119	25.1%	44	9.1%	477	100.0%
	Nestrādāju	237	62.3%	108	28.4%	36	9.3%	381	100.0%
Pamatnodarbošanās	Vadītājs/-a	38	77.9%	8	16.1%	3	6.0%	49	100.0%
	Speciālists/-e, ierēdnis/-e	182	71.6%	55	21.9%	17	6.5%	254	100.0%
	Strādnieks/-ce	166	59.2%	91	32.5%	23	8.3%	280	100.0%
	Uzņēmējs/-a, individuālais darbs	41	68.4%	13	21.9%	6	9.7%	60	100.0%
	Pensionārs/-e	119	66.0%	45	24.7%	17	9.3%	181	100.0%
	Skolēns, students/-e	53	65.7%	16	19.5%	12	14.8%	81	100.0%
	Mājsaimniece/-ks	29	56.9%	18	35.6%	4	7.5%	51	100.0%
	Bezdarbnieks/-ce	36	52.9%	29	42.7%	3	4.3%	68	100.0%
Mēneša vidējie ienākumi uz vienu mājsaimniecības locekli (kvintiles)	Zemi ienākumi	99	61.2%	52	31.6%	12	7.2%	163	100.0%
	Vidēji zemi ienākumi	84	53.6%	58	37.6%	14	8.7%	156	100.0%
	Vidēji ienākumi	103	66.3%	41	26.2%	12	7.5%	156	100.0%
	Vidēji augsti ienākumi	108	66.2%	46	28.4%	9	5.5%	163	100.0%
	Augsti ienākumi	126	81.0%	22	14.5%	7	4.5%	155	100.0%
	Grūti pateikt/ NA	144	62.2%	56	24.4%	31	13.4%	231	100.0%
Reģions	Rīga	232	69.8%	64	19.7%	35	10.5%	331	100.0%
	Pierīga	140	72.3%	40	21.3%	13	6.4%	193	100.0%
	Vidzeme	69	69.1%	28	28.9%	2	2.0%	99	100.0%
	Kurzeme	76	57.3%	39	29.2%	18	13.5%	133	100.0%
	Zemgale	83	68.0%	38	31.2%	1	.8%	122	100.0%
	Latgale	64	44.0%	66	45.2%	16	10.8%	146	100.0%
Apdzīvota vieta	Rīga	232	69.8%	64	19.7%	35	10.5%	331	100.0%
	cita pilsēta	204	54.6%	138	37.2%	31	8.2%	373	100.0%
	lauki	228	71.5%	73	22.8%	19	5.7%	320	100.0%

Bāze: visi respondenti, n=1024

Pētījums: Attieksme pret negodīgu rīcību

2.4. Cilvēki atšķirīgi reaģē, ja saskaras ar situācijām, kurās ir saskatāma likuma "apiešana", tostarp datu viltošana vai krāpšana. Daļa par to ziņo tiesībsargājošajām un citām kontrolējošajām iestādēm (piem., policijai, KNAB, VID, PVD u.tml.), bet citi dažādu iemeslu dēļ ir "pret" šādu ziņošanu vai neuzskata to par nepieciešamu. Kā domājat Jūs, vai, saskaroties ar šādu situāciju, noteikti ir jāziņo vai var arī neziņot: Notiek nelegāla alkohola tirdzniecība

		Notiek nelegāla alkohola tirdzniecība										Total	
		Noteikti ir jāziņo		Vairāk sliecos domāt, ka ir jāziņo		Vairāk sliecos domāt, ka var neziņot		Noteikti var neziņot		Grūti pateikt/ NA		nesvērts skaits	rindu %
		nesvērts skaits	rindu %	nesvērts skaits	rindu %	nesvērts skaits	rindu %	nesvērts skaits	rindu %	nesvērts skaits	rindu %		
Visi respondenti		365	35.6%	357	34.8%	165	16.2%	65	6.4%	72	7.0%	1024	100.0%
Dzimums	Vīrietis	148	30.9%	155	32.0%	100	20.6%	38	7.9%	41	8.5%	482	100.0%
	Sieviete	217	39.9%	202	37.4%	65	12.1%	27	5.0%	31	5.7%	542	100.0%
Vecums	16 - 24	49	41.9%	37	31.6%	13	11.3%	7	5.9%	11	9.3%	117	100.0%
	25 - 34	64	34.5%	66	35.5%	34	18.5%	10	5.4%	11	6.0%	185	100.0%
	35 - 44	71	34.9%	72	35.0%	33	16.3%	11	5.4%	17	8.4%	204	100.0%
	45 - 54	65	32.4%	77	38.5%	32	15.9%	13	6.5%	13	6.7%	200	100.0%
	55 - 63	56	35.7%	55	34.8%	24	15.4%	15	9.5%	7	4.6%	157	100.0%
	64 - 74	60	37.0%	50	31.2%	29	18.1%	9	5.5%	13	8.1%	161	100.0%
Izglītība	Pamatizglītība	46	34.0%	42	30.9%	22	16.5%	12	9.1%	13	9.5%	135	100.0%
	Vidējā, vidējā profesionālā	219	34.7%	218	34.6%	105	16.8%	45	7.2%	42	6.7%	629	100.0%
	Augstākā	100	38.4%	97	37.2%	38	14.6%	8	3.1%	17	6.6%	260	100.0%
Tautība	Latvietis (-te)	232	37.7%	231	37.5%	91	14.8%	35	5.9%	26	4.2%	615	100.0%
	Cits (-ta)	133	32.5%	126	30.9%	74	18.3%	30	7.1%	46	11.2%	409	100.0%
Sarunvaloda ģimenē	Latviešu	245	38.2%	246	38.4%	87	13.6%	34	5.5%	28	4.3%	640	100.0%
	Krievu	119	31.4%	109	28.9%	78	20.8%	31	8.0%	42	11.0%	379	100.0%
	Citā	1	18.6%	2	40.6%					2	40.7%	5	100.0%
Pilsonības statuss	LR pilsoņi	320	36.2%	317	35.8%	135	15.4%	52	6.0%	58	6.6%	882	100.0%
	Respondenti bez LR pilsonības	45	31.6%	40	28.7%	30	21.0%	13	8.9%	14	9.7%	142	100.0%
Nodarbinātības sektors	Publiskajā sektorā (valsts, pašvaldības)	60	35.9%	61	36.8%	29	17.6%	11	6.6%	5	3.1%	166	100.0%
	Privātajā sektorā	159	33.4%	172	35.7%	81	17.1%	22	4.8%	43	9.0%	477	100.0%
	Nestrādāju	146	38.2%	124	32.7%	55	14.5%	32	8.4%	24	6.2%	381	100.0%
Pamatnodarbošanās	Vadītājs/-a	21	42.4%	16	33.3%	6	12.2%	1	2.0%	5	10.1%	49	100.0%
	Speciālists/-e, ierēdnis/-e	96	37.7%	91	35.7%	38	15.1%	10	3.9%	19	7.5%	254	100.0%
	Strādnieks/-ce	79	28.2%	107	37.8%	55	19.8%	20	7.3%	19	6.9%	280	100.0%
	Uzņēmējs/-a, individuālais darbs	23	38.5%	19	31.2%	11	18.3%	2	3.6%	5	8.3%	60	100.0%
	Pensionārs/-e	72	39.8%	59	32.7%	30	16.5%	10	5.5%	10	5.5%	181	100.0%
	Skolēns, students/-e	34	42.0%	24	29.7%	7	8.7%	7	8.5%	9	11.1%	81	100.0%
	Mājsaimiece/-ks	21	40.5%	17	34.0%	7	13.9%	4	7.8%	2	3.8%	51	100.0%
	Bezdarbnieks/-ce	19	28.2%	24	35.0%	11	16.1%	11	16.4%	3	4.3%	68	100.0%
Mēneša vidējie ienākumi uz vienu mājsaimniecības locekli (kvintiles)	Zemi ienākumi	42	25.4%	67	41.6%	29	18.0%	16	9.7%	9	5.4%	163	100.0%
	Vidēji zemi ienākumi	47	30.1%	47	29.7%	41	26.6%	13	8.6%	8	5.0%	156	100.0%
	Vidēji ienākumi	62	39.9%	57	36.5%	18	11.5%	9	5.7%	10	6.4%	156	100.0%
	Vidēji augsti ienākumi	60	36.7%	52	31.6%	28	17.2%	11	7.1%	12	7.4%	163	100.0%
	Augsti ienākumi	66	42.6%	62	39.7%	15	9.9%	2	1.3%	10	6.6%	155	100.0%
	Grūti pateikt/ NA	88	37.8%	72	31.2%	34	14.9%	14	6.1%	23	10.1%	231	100.0%
Reģions	Rīga	135	40.5%	105	31.6%	44	13.5%	15	4.7%	32	9.7%	331	100.0%
	Pierīga	70	36.2%	76	39.1%	27	14.3%	10	5.4%	10	5.0%	193	100.0%
	Vidzeme	33	32.9%	44	44.5%	17	17.4%	3	3.3%	2	2.0%	99	100.0%
	Kurzeme	45	34.0%	44	32.7%	19	14.1%	10	7.7%	15	11.5%	133	100.0%
	Zemgale	49	39.7%	49	40.3%	20	16.8%	4	3.1%			122	100.0%
	Latgale	33	22.3%	39	27.0%	38	26.2%	23	15.7%	13	8.8%	146	100.0%
Apdzīvota vieta	Rīga	135	40.5%	105	31.6%	44	13.5%	15	4.7%	32	9.7%	331	100.0%
	cita pilsēta	117	31.3%	107	28.5%	91	24.7%	32	8.6%	26	6.9%	373	100.0%
	lauki	113	35.1%	145	45.6%	30	9.4%	18	5.7%	14	4.3%	320	100.0%

Bāze: visi respondenti, n=1024

Pētījums: Attieksme pret negodīgu rīcību

2.4. Cilvēki atšķirīgi reaģē, ja saskaras ar situācijām, kurās ir saskatāma likuma "apiešana", tostarp datu viltošana vai krāpšana. Daļa par to ziņo tiesībsargājošajām un citām kontrolējošajām iestādēm (piem., policijai, KNAB, VID, PVD u.tml.), bet citi dažādu iemeslu dēļ ir "pret" šādu ziņošanu vai neuzskata to par nepieciešamu. Kā domājat Jūs, vai, saskaroties ar šādu situāciju, noteikti ir jāziņo vai var arī neziņot: Notiek nelegāla alkohola tirdzniecība

		Notiek nelegāla alkohola tirdzniecība						Total	
		Ir jāziņo		Var neziņot		Grūti pateikt/ NA		nesvērts skaits	rindu %
		nesvērts skaits	rindu %	nesvērts skaits	rindu %	nesvērts skaits	rindu %		
Visi respondenti		722	70.3%	230	22.6%	72	7.0%	1024	100.0%
Dzimums	Vīrietis	303	62.9%	138	28.6%	41	8.5%	482	100.0%
	Sieviete	419	77.3%	92	17.0%	31	5.7%	542	100.0%
Vecums	16 - 24	86	73.5%	20	17.1%	11	9.3%	117	100.0%
	25 - 34	130	70.0%	44	23.9%	11	6.0%	185	100.0%
	35 - 44	143	69.9%	44	21.7%	17	8.4%	204	100.0%
	45 - 54	142	70.9%	45	22.4%	13	6.7%	200	100.0%
	55 - 63	111	70.5%	39	24.9%	7	4.6%	157	100.0%
	64 - 74	110	68.2%	38	23.7%	13	8.1%	161	100.0%
Izglītība	Pamatizglītība	88	64.9%	34	25.6%	13	9.5%	135	100.0%
	Vidējā, vidējā profesionālā	437	69.3%	150	24.0%	42	6.7%	629	100.0%
	Augstākā	197	75.6%	46	17.7%	17	6.6%	260	100.0%
Tautība	Latvietis (-te)	463	75.2%	126	20.6%	26	4.2%	615	100.0%
	Cits (-ta)	259	63.4%	104	25.5%	46	11.2%	409	100.0%
Sarunvaloda ģimenē	Latviešu	491	76.6%	121	19.1%	28	4.3%	640	100.0%
	Krievu	228	60.2%	109	28.7%	42	11.0%	379	100.0%
	Citā	3	59.3%			2	40.7%	5	100.0%
Pilsonības statuss	LR pilsoņi	637	72.0%	187	21.4%	58	6.6%	882	100.0%
	Respondenti bez LR pilsonības	85	60.3%	43	30.0%	14	9.7%	142	100.0%
Nodarbinātības sektors	Publiskajā sektorā (valsts, pašvaldības)	121	72.7%	40	24.2%	5	3.1%	166	100.0%
	Privātajā sektorā	331	69.1%	103	21.9%	43	9.0%	477	100.0%
	Nestrādāju	270	70.9%	87	22.9%	24	6.2%	381	100.0%
Pamatnodarbošanās	Vadītājs/-a	37	75.7%	7	14.2%	5	10.1%	49	100.0%
	Speciālists/-e, ierēdnis/-e	187	73.5%	48	19.0%	19	7.5%	254	100.0%
	Strādnieks/-ce	186	66.0%	75	27.1%	19	6.9%	280	100.0%
	Uzņēmējs/-a, individuālais darbs	42	69.8%	13	21.9%	5	8.3%	60	100.0%
	Pensionārs/-e	131	72.5%	40	22.0%	10	5.5%	181	100.0%
	Skolēns, students/-e	58	71.7%	14	17.2%	9	11.1%	81	100.0%
	Mājsaimniece/-ks	38	74.6%	11	21.6%	2	3.8%	51	100.0%
	Bezdarbnieks/-ce	43	63.2%	22	32.5%	3	4.3%	68	100.0%
Mēneša vidējie ienākumi uz vienu mājsaimniecības locekli (kvintiles)	Zemi ienākumi	109	67.0%	45	27.6%	9	5.4%	163	100.0%
	Vidēji zemi ienākumi	94	59.8%	54	35.2%	8	5.0%	156	100.0%
	Vidēji ienākumi	119	76.4%	27	17.2%	10	6.4%	156	100.0%
	Vidēji augsti ienākumi	112	68.3%	39	24.3%	12	7.4%	163	100.0%
	Augsti ienākumi	128	82.3%	17	11.2%	10	6.6%	155	100.0%
	Grūti pateikt/ NA	160	69.0%	48	20.9%	23	10.1%	231	100.0%
Reģions	Rīga	240	72.1%	59	18.1%	32	9.7%	331	100.0%
	Pierīga	146	75.3%	37	19.7%	10	5.0%	193	100.0%
	Vidzeme	77	77.4%	20	20.7%	2	2.0%	99	100.0%
	Kurzeme	89	66.7%	29	21.8%	15	11.5%	133	100.0%
	Zemgale	98	80.0%	24	20.0%			122	100.0%
	Latgale	72	49.3%	61	41.9%	13	8.8%	146	100.0%
Apdzīvota vieta	Rīga	240	72.1%	59	18.1%	32	9.7%	331	100.0%
	cita pilsēta	224	59.8%	123	33.3%	26	6.9%	373	100.0%
	lauki	258	80.7%	48	15.1%	14	4.3%	320	100.0%

Bāze: visi respondenti, n=1024

Pētījums: Attieksme pret negodīgu rīcību

2.5. Cilvēki atšķirīgi reaģē, ja saskaras ar situācijām, kurās ir saskatāma likuma "apiešana", tostarp datu viltošana vai krāpšana. Daļa par to ziņo tiesībsargājošajām un citām kontrolējošajām iestādēm (piem., policijai, KNAB, VID, PVD u.tml.), bet citi dažādu iemeslu dēļ ir "pret" šādu ziņošanu vai neuzskata to par nepieciešamu. Kā domājat Jūs, vai, saskaroties ar šādu situāciju, noteikti ir jāziņo vai var arī neziņot: Notiek kontrabandas cigarešu tirdzniecība

		Notiek kontrabandas cigarešu tirdzniecība										Total	
		Noteikti ir jāziņo		Vairāk sliecos domāt, ka ir jāziņo		Vairāk sliecos domāt, ka var neziņot		Noteikti var neziņot		Grūti pateikt/ NA		nesvērts skaits	rindu %
		nesvērts skaits	rindu %	nesvērts skaits	rindu %	nesvērts skaits	rindu %	nesvērts skaits	rindu %	nesvērts skaits	rindu %		
Visi respondenti		334	32.5%	350	34.2%	186	18.3%	78	7.6%	76	7.4%	1024	100.0%
Dzimums	Vīrietis	139	28.9%	143	29.7%	111	22.9%	47	9.8%	42	8.7%	482	100.0%
	Sieviete	195	35.9%	207	38.3%	75	13.9%	31	5.6%	34	6.2%	542	100.0%
Vecums	16 - 24	48	41.0%	36	30.8%	16	14.0%	8	6.7%	9	7.6%	117	100.0%
	25 - 34	61	32.9%	60	32.2%	39	21.3%	14	7.6%	11	6.0%	185	100.0%
	35 - 44	62	30.5%	70	34.0%	39	19.1%	15	7.4%	18	8.9%	204	100.0%
	45 - 54	57	28.5%	73	36.4%	36	18.0%	19	9.5%	15	7.6%	200	100.0%
	55 - 63	48	30.5%	61	38.8%	25	16.0%	14	8.9%	9	5.8%	157	100.0%
	64 - 74	58	35.9%	50	31.1%	31	19.4%	8	4.9%	14	8.8%	161	100.0%
Izglītība	Pamatizglītība	39	28.7%	41	30.1%	26	19.6%	15	11.3%	14	10.2%	135	100.0%
	Vidējā, vidējā profesionālā	194	30.7%	218	34.6%	118	18.9%	52	8.3%	47	7.5%	629	100.0%
	Augstākā	101	38.8%	91	35.2%	42	16.0%	11	4.2%	15	5.8%	260	100.0%
Tautība	Latvietis (-te)	219	35.6%	217	35.2%	105	17.0%	41	6.8%	33	5.4%	615	100.0%
	Cits (-ta)	115	28.0%	133	32.7%	81	20.1%	37	8.8%	43	10.4%	409	100.0%
Sarunvaloda ģimenē	Latviešu	229	35.8%	232	36.2%	103	16.1%	41	6.5%	35	5.4%	640	100.0%
	Krievu	104	27.4%	116	30.7%	83	22.1%	37	9.5%	39	10.2%	379	100.0%
	Citā	1	18.6%	2	40.6%					2	40.7%	5	100.0%
Pilsonības statuss	LR pilsoņi	297	33.6%	309	34.9%	153	17.4%	61	7.0%	62	7.1%	882	100.0%
	Respondenti bez LR pilsonības	37	26.0%	41	29.4%	33	23.5%	17	11.5%	14	9.6%	142	100.0%
Nodarbinātības sektors	Publiskajā sektorā (valsts, pašvaldības)	59	35.3%	55	33.5%	30	18.0%	13	7.9%	9	5.4%	166	100.0%
	Privātajā sektorā	141	29.5%	174	36.2%	88	18.6%	30	6.4%	44	9.2%	477	100.0%
	Nestrādāju	134	35.1%	121	31.8%	68	17.9%	35	9.1%	23	6.0%	381	100.0%
Pamatnodarbošanās	Vadītājs/-a	18	35.8%	17	35.8%	6	12.2%	2	3.8%	6	12.4%	49	100.0%
	Speciālists/-e, ierēdnis/-e	92	36.1%	88	34.7%	42	16.7%	12	4.8%	20	7.8%	254	100.0%
	Strādnieks/-ce	67	23.9%	105	37.2%	61	21.9%	25	9.1%	22	7.9%	280	100.0%
	Uzņēmējs/-a, individuālais darbs	23	38.9%	19	30.9%	9	15.3%	4	6.6%	5	8.3%	60	100.0%
	Pensionārs/-e	68	37.5%	58	32.1%	35	19.3%	10	5.5%	10	5.6%	181	100.0%
	Skolēns, students/-e	35	43.5%	21	25.7%	9	11.3%	8	9.6%	8	9.9%	81	100.0%
	Mājsaimiece/-ks	16	31.4%	18	35.6%	11	21.5%	4	7.8%	2	3.8%	51	100.0%
	Bezdarbnieks/-ce	15	22.3%	24	35.0%	13	19.3%	13	19.1%	3	4.3%	68	100.0%
Mēneša vidējie ienākumi uz vienu mājsaimniecības locekli (kvintiles)	Zemi ienākumi	34	21.0%	65	39.8%	32	19.9%	20	12.0%	12	7.3%	163	100.0%
	Vidēji zemi ienākumi	44	28.0%	46	29.5%	44	28.4%	13	8.4%	9	5.7%	156	100.0%
	Vidēji ienākumi	53	33.9%	56	36.0%	25	16.1%	10	6.2%	12	7.8%	156	100.0%
	Vidēji augsti ienākumi	56	33.9%	53	32.6%	29	17.8%	13	8.4%	12	7.3%	163	100.0%
	Augsti ienākumi	64	41.2%	57	36.3%	20	13.3%	5	3.3%	9	5.9%	155	100.0%
	Grūti pateikt/ NA	83	35.7%	73	31.7%	36	15.6%	17	7.4%	22	9.6%	231	100.0%
Reģions	Rīga	125	37.3%	109	33.0%	50	15.3%	18	5.6%	29	8.8%	331	100.0%
	Pierīga	67	34.7%	66	33.8%	37	19.4%	9	4.9%	14	7.2%	193	100.0%
	Vidzeme	31	30.7%	42	42.6%	20	20.3%	4	4.4%	2	2.0%	99	100.0%
	Kurzeme	42	31.8%	43	31.8%	19	14.4%	13	9.8%	16	12.2%	133	100.0%
	Zemgale	44	35.9%	51	42.2%	21	17.3%	4	3.1%	2	1.5%	122	100.0%
	Latgale	25	17.0%	39	26.8%	39	26.8%	30	20.5%	13	8.9%	146	100.0%
Apdzīvota vieta	Rīga	125	37.3%	109	33.0%	50	15.3%	18	5.6%	29	8.8%	331	100.0%
	cita pilsēta	110	29.5%	100	26.6%	96	26.0%	37	9.9%	30	8.0%	373	100.0%
	lauki	99	30.8%	141	44.2%	40	12.5%	23	7.2%	17	5.3%	320	100.0%

Bāze: visi respondenti, n=1024

Pētījums: Attieksme pret negodīgu rīcību

2.5. Cilvēki atšķirīgi reaģē, ja saskaras ar situācijām, kurās ir saskatāma likuma "apiešana", tostarp datu viltošana vai krāpšana. Daļa par to ziņo tiesībsargājošajām un citām kontrolējošajām iestādēm (piem., policijai, KNAB, VID, PVD u.tml.), bet citi dažādu iemeslu dēļ ir "pret" šādu ziņošanu vai neuzskata to par nepieciešamu. Kā domājat Jūs, vai, saskaroties ar šādu situāciju, noteikti ir jāziņo vai var arī neziņot: Notiek kontrabandas cigarešu tirdzniecība

		Notiek kontrabandas cigarešu tirdzniecība						Total	
		Ir jāziņo		Var neziņot		Grūti pateikt/ NA		nesvērts skaits	rindu %
		nesvērts skaits	rindu %	nesvērts skaits	rindu %	nesvērts skaits	rindu %		
Visi respondenti		684	66.7%	264	25.9%	76	7.4%	1024	100.0%
Dzimums	Vīrietis	282	58.6%	158	32.7%	42	8.7%	482	100.0%
	Sieviete	402	74.3%	106	19.5%	34	6.2%	542	100.0%
Vecums	16 - 24	84	71.8%	24	20.6%	9	7.6%	117	100.0%
	25 - 34	121	65.1%	53	28.9%	11	6.0%	185	100.0%
	35 - 44	132	64.6%	54	26.5%	18	8.9%	204	100.0%
	45 - 54	130	64.9%	55	27.5%	15	7.6%	200	100.0%
	55 - 63	109	69.3%	39	24.9%	9	5.8%	157	100.0%
	64 - 74	108	67.0%	39	24.3%	14	8.8%	161	100.0%
Izglītība	Pamatizglītība	80	58.8%	41	31.0%	14	10.2%	135	100.0%
	Vidējā, vidējā profesionālā	412	65.3%	170	27.2%	47	7.5%	629	100.0%
	Augstākā	192	74.0%	53	20.2%	15	5.8%	260	100.0%
Tautība	Latvietis (-te)	436	70.8%	146	23.8%	33	5.4%	615	100.0%
	Cits (-ta)	248	60.7%	118	28.9%	43	10.4%	409	100.0%
Sarunvaloda ģimenē	Latviešu	461	72.0%	144	22.6%	35	5.4%	640	100.0%
	Krievu	220	58.1%	120	31.6%	39	10.2%	379	100.0%
	Citā	3	59.3%			2	40.7%	5	100.0%
Pilsonības statuss	LR pilsoņi	606	68.6%	214	24.4%	62	7.1%	882	100.0%
	Respondenti bez LR pilsonības	78	55.4%	50	35.0%	14	9.6%	142	100.0%
Nodarbinātības sektors	Publiskajā sektorā (valsts, pašvaldības)	114	68.8%	43	25.8%	9	5.4%	166	100.0%
	Privātajā sektorā	315	65.8%	118	25.0%	44	9.2%	477	100.0%
	Nestrādāju	255	66.9%	103	27.1%	23	6.0%	381	100.0%
Pamatnodarbošanās	Vadītājs/-a	35	71.6%	8	16.0%	6	12.4%	49	100.0%
	Speciālists/-e, ierēdnis/-e	180	70.8%	54	21.4%	20	7.8%	254	100.0%
	Strādnieks/-ce	172	61.1%	86	31.0%	22	7.9%	280	100.0%
	Uzņēmējs/-a, individuālais darbs	42	69.8%	13	21.9%	5	8.3%	60	100.0%
	Pensionārs/-e	126	69.6%	45	24.8%	10	5.6%	181	100.0%
	Skolēns, students/-e	56	69.2%	17	20.9%	8	9.9%	81	100.0%
	Mājsaimniece/-ks	34	67.0%	15	29.2%	2	3.8%	51	100.0%
	Bezdarbnieks/-ce	39	57.3%	26	38.4%	3	4.3%	68	100.0%
Mēneša vidējie ienākumi uz vienu mājsaimniecības locekli (kvintiles)	Zemi ienākumi	99	60.8%	52	31.9%	12	7.3%	163	100.0%
	Vidēji zemi ienākumi	90	57.6%	57	36.7%	9	5.7%	156	100.0%
	Vidēji ienākumi	109	70.0%	35	22.2%	12	7.8%	156	100.0%
	Vidēji augsti ienākumi	109	66.4%	42	26.2%	12	7.3%	163	100.0%
	Augsti ienākumi	121	77.5%	25	16.6%	9	5.9%	155	100.0%
	Grūti pateikt/ NA	156	67.4%	53	23.0%	22	9.6%	231	100.0%
Reģions	Rīga	234	70.3%	68	20.9%	29	8.8%	331	100.0%
	Pierīga	133	68.4%	46	24.3%	14	7.2%	193	100.0%
	Vidzeme	73	73.3%	24	24.7%	2	2.0%	99	100.0%
	Kurzeme	85	63.6%	32	24.2%	16	12.2%	133	100.0%
	Zemgale	95	78.1%	25	20.4%	2	1.5%	122	100.0%
	Latgale	64	43.8%	69	47.3%	13	8.9%	146	100.0%
Apdzīvota vieta	Rīga	234	70.3%	68	20.9%	29	8.8%	331	100.0%
	cita pilsēta	210	56.1%	133	35.9%	30	8.0%	373	100.0%
	lauki	240	75.0%	63	19.7%	17	5.3%	320	100.0%

Bāze: visi respondenti, n=1024

Pētījums: Attieksme pret negodīgu rīcību

2.6. Cilvēki atšķirīgi reaģē, ja saskaras ar situācijām, kurās ir saskatāma likuma "apiešana", tostarp datu viltošana vai krāpšana. Daļa par to ziņo tiesībsargājošajām un citām kontrolējošajām iestādēm (piem., policijai, KNAB, VID, PVD u.tml.), bet citi dažādu iemeslu dēļ ir "pret" šādu ziņošanu vai neuzskata to par nepieciešamu. Kā domājat Jūs, vai, saskaroties ar šādu situāciju, noteikti ir jāziņo vai var arī neziņot: Uzņēmējs neievēro Darba likumu (piem., nav noslēgts darba līgums, tiek maksāta aploksņu alga)

		Uzņēmējs neievēro Darba likumu (piem., nav noslēgts darba līgums, tiek maksāta aploksņu alga)										Total	
		Noteikti ir jāziņo		Vairāk sliecos domāt, ka ir jāziņo		Vairāk sliecos domāt, ka var neziņot		Noteikti var neziņot		Grūti pateikt/ NA		nesvērts skaits	rindu %
		nesvērts skaits	rindu %	nesvērts skaits	rindu %	nesvērts skaits	rindu %	nesvērts skaits	rindu %	nesvērts skaits	rindu %		
Visi respondenti		291	28.4%	423	41.2%	172	16.9%	54	5.3%	84	8.2%	1024	100.0%
Dzimums	Vīrietis	117	24.3%	194	40.2%	93	19.4%	36	7.5%	42	8.7%	482	100.0%
	Sieviete	174	32.3%	229	42.1%	79	14.7%	18	3.3%	42	7.7%	542	100.0%
Vecums	16 - 24	37	31.6%	43	37.0%	16	13.8%	4	3.3%	17	14.3%	117	100.0%
	25 - 34	51	27.6%	69	37.0%	43	23.4%	8	4.4%	14	7.6%	185	100.0%
	35 - 44	53	26.1%	85	41.4%	41	20.2%	14	7.0%	11	5.4%	204	100.0%
	45 - 54	51	25.4%	97	48.6%	26	12.8%	12	6.2%	14	7.0%	200	100.0%
	55 - 63	48	30.5%	67	42.5%	24	15.4%	7	4.6%	11	7.1%	157	100.0%
	64 - 74	51	31.5%	62	38.4%	22	13.8%	9	5.7%	17	10.5%	161	100.0%
Izglītība	Pamatizglītība	36	26.3%	50	36.8%	25	18.9%	8	6.4%	16	11.6%	135	100.0%
	Vidējā, vidējā profesionālā	173	27.5%	254	40.3%	116	18.5%	40	6.3%	46	7.3%	629	100.0%
	Augstākā	82	31.7%	119	45.4%	31	12.0%	6	2.3%	22	8.5%	260	100.0%
Tautība	Latvietis (-te)	176	28.7%	265	42.8%	104	17.1%	25	4.1%	45	7.2%	615	100.0%
	Cits (-ta)	115	27.9%	158	38.8%	68	16.7%	29	7.1%	39	9.6%	409	100.0%
Sarunvaloda ģimenē	Latviešu	188	29.5%	269	41.8%	114	18.0%	28	4.5%	41	6.3%	640	100.0%
	Krievu	101	26.5%	153	40.5%	58	15.3%	26	6.8%	41	10.8%	379	100.0%
	Citā	2	40.0%	1	19.3%					2	40.7%	5	100.0%
Pilsonības statuss	LR pilsoņi	254	28.8%	375	42.3%	143	16.3%	38	4.4%	72	8.1%	882	100.0%
	Respondenti bez LR pilsonības	37	25.7%	48	34.1%	29	20.6%	16	11.0%	12	8.5%	142	100.0%
Nodarbinātības sektors	Publiskajā sektorā (valsts, pašvaldības)	60	36.6%	73	43.9%	20	11.9%	4	2.5%	9	5.2%	166	100.0%
	Privātajā sektorā	119	24.8%	198	41.2%	94	19.9%	29	6.2%	37	7.9%	477	100.0%
	Nestrādāju	112	29.4%	152	39.9%	58	15.3%	21	5.5%	38	9.8%	381	100.0%
Pamatnodarbošanās	Vadītājs/-a	15	30.1%	21	43.1%	10	20.8%	1	2.0%	2	4.1%	49	100.0%
	Speciālists/-e, ierēdnis/-e	77	30.4%	102	39.9%	41	16.3%	13	5.1%	21	8.3%	254	100.0%
	Strādnieks/-ce	75	26.7%	119	42.3%	52	18.7%	18	6.6%	16	5.8%	280	100.0%
	Uzņēmējs/-a, individuālais darbs	12	20.4%	29	47.2%	11	18.6%	1	1.9%	7	11.8%	60	100.0%
	Pensionārs/-e	62	34.2%	74	40.9%	23	12.8%	8	4.5%	14	7.6%	181	100.0%
	Skolēns, students/-e	27	33.7%	26	31.9%	11	13.5%	4	4.8%	13	16.1%	81	100.0%
	Mājsaimniece/-ks	10	20.4%	21	40.6%	13	25.8%	3	5.6%	4	7.5%	51	100.0%
	Bezdarbnieks/-ce	13	19.0%	31	45.7%	11	16.0%	6	9.1%	7	10.2%	68	100.0%
Mēneša vidējie ienākumi uz vienu mājsaimniecības locekli (kvintīles)	Zemi ienākumi	37	22.9%	76	46.6%	25	15.4%	13	7.9%	12	7.3%	163	100.0%
	Vidēji zemi ienākumi	38	24.3%	61	39.3%	41	26.0%	6	4.1%	10	6.2%	156	100.0%
	Vidēji ienākumi	45	28.9%	66	42.1%	27	17.4%	11	7.1%	7	4.4%	156	100.0%
	Vidēji augsti ienākumi	51	31.1%	63	38.1%	26	16.2%	9	5.8%	14	8.8%	163	100.0%
	Augsti ienākumi	51	32.8%	64	41.0%	27	17.6%	5	3.3%	8	5.3%	155	100.0%
	Grūti pateikt/ NA	69	29.7%	93	40.2%	26	11.7%	10	4.2%	33	14.1%	231	100.0%
Reģions	Rīga	102	30.6%	126	37.9%	51	15.7%	19	5.8%	33	10.1%	331	100.0%
	Pierīga	54	28.0%	75	38.3%	38	20.0%	14	7.6%	12	6.0%	193	100.0%
	Vidzeme	30	30.1%	43	43.3%	21	21.5%	3	3.1%	2	2.1%	99	100.0%
	Kurzeme	27	20.3%	54	40.6%	27	20.4%	6	4.4%	19	14.3%	133	100.0%
	Zemgale	42	34.6%	64	52.6%	11	8.9%	2	1.6%	3	2.3%	122	100.0%
	Latgale	36	24.6%	61	42.3%	24	16.3%	10	6.7%	15	10.1%	146	100.0%
Apdzīvota vieta	Rīga	102	30.6%	126	37.9%	51	15.7%	19	5.8%	33	10.1%	331	100.0%
	cita pilsēta	104	28.0%	129	34.5%	84	22.6%	23	6.2%	33	8.7%	373	100.0%
	lauki	85	26.5%	168	52.4%	37	11.7%	12	3.9%	18	5.5%	320	100.0%

Bāze: visi respondenti, n=1024

Pētījums: Attieksme pret negodīgu rīcību

2.6. Cilvēki atšķirīgi reaģē, ja saskaras ar situācijām, kurās ir saskatāma likuma "apiešana", tostarp datu viltošana vai krāpšana. Daļa par to ziņo tiesībsargājošajām un citām kontrolējošajām iestādēm (piem., policijai, KNAB, VID, PVD u.tml.), bet citi dažādu iemeslu dēļ ir "pret" šādu ziņošanu vai neuzskata to par nepieciešamu. Kā domājat Jūs, vai, saskaroties ar šādu situāciju, noteikti ir jāziņo vai var arī neziņot: Uzņēmējs neievēro Darba likumu (piem., nav noslēgts darba līgums, tiek maksāta aplokšņu alga)

		Uzņēmējs neievēro Darba likumu (piem., nav noslēgts darba līgums, tiek maksāta aplokšņu alga)						Total	
		Ir jāziņo		Var neziņot		Grūti pateikt/ NA		nesvērts skaits	rindu %
		nesvērts skaits	rindu %	nesvērts skaits	rindu %	nesvērts skaits	rindu %		
Visi respondenti		714	69.6%	226	22.3%	84	8.2%	1024	100.0%
Dzimums	Vīrietis	311	64.4%	129	26.9%	42	8.7%	482	100.0%
	Sieviete	403	74.4%	97	17.9%	42	7.7%	542	100.0%
Vecums	16 - 24	80	68.6%	20	17.1%	17	14.3%	117	100.0%
	25 - 34	120	64.6%	51	27.8%	14	7.6%	185	100.0%
	35 - 44	138	67.5%	55	27.1%	11	5.4%	204	100.0%
	45 - 54	148	74.0%	38	19.0%	14	7.0%	200	100.0%
	55 - 63	115	72.9%	31	20.0%	11	7.1%	157	100.0%
	64 - 74	113	70.0%	31	19.5%	17	10.5%	161	100.0%
Izglītība	Pamatizglītība	86	63.1%	33	25.3%	16	11.6%	135	100.0%
	Vidējā, vidējā profesionālā	427	67.8%	156	24.9%	46	7.3%	629	100.0%
	Augstākā	201	77.1%	37	14.4%	22	8.5%	260	100.0%
Tautība	Latvietis (-te)	441	71.6%	129	21.2%	45	7.2%	615	100.0%
	Cits (-ta)	273	66.7%	97	23.8%	39	9.6%	409	100.0%
Sarunvaloda ģimenē	Latviešu	457	71.2%	142	22.5%	41	6.3%	640	100.0%
	Krievu	254	67.0%	84	22.2%	41	10.8%	379	100.0%
	Citā	3	59.3%			2	40.7%	5	100.0%
Pilsonības statuss	LR pilsoņi	629	71.2%	181	20.7%	72	8.1%	882	100.0%
	Respondenti bez LR pilsonības	85	59.9%	45	31.6%	12	8.5%	142	100.0%
Nodarbinātības sektors	Publiskajā sektorā (valsts, pašvaldības)	133	80.5%	24	14.3%	9	5.2%	166	100.0%
	Privātajā sektorā	317	66.0%	123	26.1%	37	7.9%	477	100.0%
	Nestrādāju	264	69.4%	79	20.8%	38	9.8%	381	100.0%
Pamatnodarbošanās	Vadītājs/-a	36	73.2%	11	22.8%	2	4.1%	49	100.0%
	Speciālists/-e, ierēdnis/-e	179	70.3%	54	21.4%	21	8.3%	254	100.0%
	Strādnieks/-ce	194	69.0%	70	25.2%	16	5.8%	280	100.0%
	Uzņēmējs/-a, individuālais darbs	41	67.7%	12	20.5%	7	11.8%	60	100.0%
	Pensionārs/-e	136	75.1%	31	17.3%	14	7.6%	181	100.0%
	Skolēns, students/-e	53	65.6%	15	18.3%	13	16.1%	81	100.0%
	Mājsaimniece/-ks	31	61.1%	16	31.4%	4	7.5%	51	100.0%
	Bezdarbnieks/-ce	44	64.7%	17	25.1%	7	10.2%	68	100.0%
Mēneša vidējie ienākumi uz vienu mājsaimniecības locekli (kvintīles)	Zemi ienākumi	113	69.4%	38	23.3%	12	7.3%	163	100.0%
	Vidēji zemi ienākumi	99	63.6%	47	30.2%	10	6.2%	156	100.0%
	Vidēji ienākumi	111	71.1%	38	24.5%	7	4.4%	156	100.0%
	Vidēji augsti ienākumi	114	69.2%	35	22.0%	14	8.8%	163	100.0%
	Augsti ienākumi	115	73.9%	32	20.9%	8	5.3%	155	100.0%
	Grūti pateikt/ NA	162	70.0%	36	15.9%	33	14.1%	231	100.0%
Reģions	Rīga	228	68.5%	70	21.5%	33	10.1%	331	100.0%
	Pierīga	129	66.3%	52	27.7%	12	6.0%	193	100.0%
	Vidzeme	73	73.4%	24	24.5%	2	2.1%	99	100.0%
	Kurzeme	81	60.9%	33	24.8%	19	14.3%	133	100.0%
	Zemgale	106	87.2%	13	10.5%	3	2.3%	122	100.0%
	Latgale	97	66.9%	34	23.0%	15	10.1%	146	100.0%
Apdzīvota vieta	Rīga	228	68.5%	70	21.5%	33	10.1%	331	100.0%
	cita pilsēta	233	62.5%	107	28.8%	33	8.7%	373	100.0%
	lauki	253	79.0%	49	15.6%	18	5.5%	320	100.0%

Bāze: visi respondenti, n=1024

Pētījums: Attieksme pret negodīgu rīcību

2.7. Cilvēki atšķirīgi reaģē, ja saskaras ar situācijām, kurās ir saskatāma likuma "apiešana", tostarp datu viltošana vai krāpšana. Daļa par to ziņo tiesībsargājošajām un citām kontrolējošajām iestādēm (piem., policijai, KNAB, VID, PVD u.tml.), bet citi dažādu iemeslu dēļ ir "pret" šādu ziņošanu vai neuzskata to par nepieciešamu. Kā domājat Jūs, vai, saskaroties ar šādu situāciju, noteikti ir jāziņo vai var arī neziņot: Uzņēmējs neievēro darba drošības noteikumus (nenotiek instruktāžas, netiek nodrošināti individuālie aizsardzības līdzekļi (piem., aizsargbrilles, cimdi u.tml.))

		Uzņēmējs neievēro darba drošības noteikumus (nenotiek instruktāžas, netiek nodrošināti individuālie aizsardzības līdzekļi (piem., aizsargbrilles, cimdi u.tml.))										Total	
		Noteikti ir jāziņo		Vairāk sliecos domāt, ka ir jāziņo		Vairāk sliecos domāt, ka var neziņot		Noteikti var neziņot		Grūti pateikt/ NA		nesvērts skaits	rindu %
		nesvērts skaits	rindu %	nesvērts skaits	rindu %	nesvērts skaits	rindu %	nesvērts skaits	rindu %	nesvērts skaits	rindu %		
Visi respondenti		343	33.4%	451	43.9%	139	13.8%	29	2.8%	62	6.1%	1024	100.0%
Dzimums	Vīrietis	145	30.1%	212	43.9%	77	16.0%	17	3.5%	31	6.5%	482	100.0%
	Sieviete	198	36.6%	239	43.8%	62	11.7%	12	2.2%	31	5.7%	542	100.0%
Vecums	16 - 24	43	36.5%	46	39.7%	14	12.0%	3	2.5%	11	9.3%	117	100.0%
	25 - 34	67	36.2%	80	43.0%	25	13.7%	3	1.6%	10	5.4%	185	100.0%
	35 - 44	69	33.9%	93	45.2%	27	13.3%	7	3.5%	8	4.0%	204	100.0%
	45 - 54	57	28.3%	101	50.5%	29	14.7%	5	2.5%	8	4.1%	200	100.0%
	55 - 63	53	33.5%	66	41.9%	23	14.9%	5	3.2%	10	6.4%	157	100.0%
	64 - 74	54	33.5%	65	40.3%	21	13.2%	6	3.7%	15	9.3%	161	100.0%
Izglītība	Pamatizglītība	42	30.8%	61	45.3%	15	11.3%	3	2.3%	14	10.3%	135	100.0%
	Vidējā, vidējā profesionālā	212	33.7%	270	42.8%	94	15.1%	18	2.8%	35	5.5%	629	100.0%
	Augstākā	89	34.2%	120	45.7%	30	11.8%	8	3.2%	13	5.2%	260	100.0%
Tautība	Latvietis (-te)	212	34.6%	282	45.6%	77	12.6%	14	2.3%	30	4.8%	615	100.0%
	Cits (-ta)	131	31.7%	169	41.3%	62	15.4%	15	3.6%	32	7.9%	409	100.0%
Sarunvaloda ģimenē	Latviešu	223	35.0%	290	45.0%	81	12.8%	15	2.4%	31	4.8%	640	100.0%
	Krievu	119	31.0%	159	42.1%	58	15.5%	14	3.6%	29	7.7%	379	100.0%
	Citā	1	21.4%	2	37.9%					2	40.7%	5	100.0%
Pilsonības statuss	LR pilsoņi	306	34.7%	394	44.5%	110	12.6%	20	2.3%	52	5.9%	882	100.0%
	Respondenti bez LR pilsonības	37	25.7%	57	40.1%	29	21.0%	9	6.2%	10	7.1%	142	100.0%
Nodarbinātības sektors	Publiskajā sektorā (valsts, pašvaldības)	64	38.7%	73	44.0%	16	9.4%	3	1.8%	10	6.0%	166	100.0%
	Privātajā sektorā	143	29.9%	212	44.1%	82	17.5%	16	3.4%	24	5.1%	477	100.0%
	Nestrādāju	136	35.7%	166	43.5%	41	10.9%	10	2.6%	28	7.3%	381	100.0%
Pamatnodarbošanās	Vadītājs/-a	17	34.5%	23	46.8%	7	14.7%	2	4.0%			49	100.0%
	Speciālists/-e, ierēdnis/-e	89	34.8%	102	40.1%	42	16.8%	6	2.4%	15	5.9%	254	100.0%
	Strādnieks/-ce	83	29.8%	134	47.5%	39	14.1%	10	3.6%	14	5.0%	280	100.0%
	Uzņēmējs/-a, individuālais darbs	18	30.0%	26	42.6%	10	16.7%	1	1.9%	5	8.8%	60	100.0%
	Pensionārs/-e	66	36.4%	75	41.2%	20	11.3%	6	3.3%	14	7.8%	181	100.0%
	Skolēns, students/-e	26	32.2%	35	43.4%	8	9.7%	3	3.5%	9	11.2%	81	100.0%
	Mājsaimiece/-ks	20	39.8%	22	42.6%	7	13.9%			2	3.8%	51	100.0%
	Bezdarbnieks/-ce	24	34.8%	34	50.4%	6	8.9%	1	1.6%	3	4.3%	68	100.0%
Mēneša vidējie ienākumi uz vienu mājsaimniecības locekli (kvintiles)	Zemi ienākumi	52	32.0%	78	47.9%	19	11.6%	6	3.7%	8	4.8%	163	100.0%
	Vidēji zemi ienākumi	43	27.6%	76	48.7%	26	16.7%	2	1.3%	9	5.7%	156	100.0%
	Vidēji ienākumi	56	35.9%	65	41.7%	20	13.0%	6	3.8%	9	5.6%	156	100.0%
	Vidēji augsti ienākumi	52	31.6%	68	41.5%	24	14.9%	6	3.9%	13	8.1%	163	100.0%
	Augsti ienākumi	61	39.3%	65	41.6%	24	15.7%	2	1.4%	3	2.0%	155	100.0%
	Grūti pateikt/ NA	79	34.0%	99	42.5%	26	11.7%	7	2.9%	20	8.7%	231	100.0%
Reģions	Rīga	116	34.9%	124	37.2%	55	16.9%	11	3.3%	25	7.6%	331	100.0%
	Pierīga	63	32.6%	83	42.8%	35	18.6%	4	2.1%	8	3.9%	193	100.0%
	Vidzeme	28	28.3%	53	53.5%	15	15.0%	2	2.2%	1	1.0%	99	100.0%
	Kurzeme	35	26.2%	66	49.5%	15	11.0%	3	2.3%	14	11.0%	133	100.0%
	Zemgale	45	36.9%	67	55.0%	6	5.0%	2	1.6%	2	1.5%	122	100.0%
	Latgale	56	38.1%	58	40.3%	13	8.7%	7	4.7%	12	8.2%	146	100.0%
Apdzīvota vieta	Rīga	116	34.9%	124	37.2%	55	16.9%	11	3.3%	25	7.6%	331	100.0%
	cita pilsēta	130	34.9%	145	38.9%	54	14.5%	15	4.0%	29	7.7%	373	100.0%
	lauki	97	30.2%	182	56.9%	30	9.6%	3	.9%	8	2.4%	320	100.0%

Bāze: visi respondenti, n=1024

Pētījums: Attieksme pret negodīgu rīcību

2.7. Cilvēki atšķirīgi reaģē, ja saskaras ar situācijām, kurās ir saskatāma likuma "apiešana", tostarp datu viltošana vai krāpšana. Daļa par to ziņo tiesībsargājošajām un citām kontrolējošajām iestādēm (piem., policijai, KNAB, VID, PVD u.tml.), bet citi dažādu iemeslu dēļ ir "pret" šādu ziņošanu vai neuzskata to par nepieciešamu. Kā domājat Jūs, vai, saskaroties ar šādu situāciju, noteikti ir jāziņo vai var arī neziņot: Uzņēmējs neievēro darba drošības noteikumus (nenotiek instruktāžas, netiek nodrošināti individuālie aizsardzības līdzekļi (piem., aizsargbrilles, cimdi u.tml.))

		Uzņēmējs neievēro darba drošības noteikumus (nenotiek instruktāžas, netiek nodrošināti individuālie aizsardzības līdzekļi (piem., aizsargbrilles, cimdi u.tml.))						Total	
		Ir jāziņo		Var neziņot		Grūti pateikt/ NA		nesvērts skaits	rindu %
		nesvērts skaits	rindu %	nesvērts skaits	rindu %	nesvērts skaits	rindu %		
Visi respondenti		794	77.3%	168	16.6%	62	6.1%	1024	100.0%
Dzimums	Vīrietis	357	74.0%	94	19.5%	31	6.5%	482	100.0%
	Sieviete	437	80.4%	74	13.9%	31	5.7%	542	100.0%
Vecums	16 - 24	89	76.2%	17	14.5%	11	9.3%	117	100.0%
	25 - 34	147	79.2%	28	15.4%	10	5.4%	185	100.0%
	35 - 44	162	79.2%	34	16.9%	8	4.0%	204	100.0%
	45 - 54	158	78.7%	34	17.2%	8	4.1%	200	100.0%
	55 - 63	119	75.5%	28	18.2%	10	6.4%	157	100.0%
	64 - 74	119	73.7%	27	16.9%	15	9.3%	161	100.0%
Izglītība	Pamatizglītība	103	76.1%	18	13.6%	14	10.3%	135	100.0%
	Vidējā, vidējā profesionālā	482	76.5%	112	18.0%	35	5.5%	629	100.0%
	Augstākā	209	79.9%	38	14.9%	13	5.2%	260	100.0%
Tautība	Latvietis (-te)	494	80.3%	91	14.9%	30	4.8%	615	100.0%
	Cits (-ta)	300	73.1%	77	19.1%	32	7.9%	409	100.0%
Sarunvaloda ģimenē	Latviešu	513	80.0%	96	15.2%	31	4.8%	640	100.0%
	Krievu	278	73.2%	72	19.1%	29	7.7%	379	100.0%
	Citā	3	59.3%			2	40.7%	5	100.0%
Pilsonības statuss	LR pilsoņi	700	79.2%	130	14.9%	52	5.9%	882	100.0%
	Respondenti bez LR pilsonības	94	65.8%	38	27.1%	10	7.1%	142	100.0%
Nodarbinātības sektors	Publiskajā sektorā (valsts, pašvaldības)	137	82.7%	19	11.2%	10	6.0%	166	100.0%
	Privātajā sektorā	355	74.0%	98	20.9%	24	5.1%	477	100.0%
	Nestrādāju	302	79.2%	51	13.5%	28	7.3%	381	100.0%
Pamatnodarbošanās	Vadītājs/-a	40	81.3%	9	18.7%			49	100.0%
	Speciālists/-e, ierēdnis/-e	191	74.9%	48	19.2%	15	5.9%	254	100.0%
	Strādnieks/-ce	217	77.3%	49	17.7%	14	5.0%	280	100.0%
	Uzņēmējs/-a, individuālais darbs	44	72.6%	11	18.7%	5	8.8%	60	100.0%
	Pensionārs/-e	141	77.6%	26	14.6%	14	7.8%	181	100.0%
	Skolēns, students/-e	61	75.6%	11	13.2%	9	11.2%	81	100.0%
	Mājsaimniece/-ks	42	82.3%	7	13.9%	2	3.8%	51	100.0%
	Bezdarbnieks/-ce	58	85.3%	7	10.5%	3	4.3%	68	100.0%
Mēneša vidējie ienākumi uz vienu mājsaimniecības locekli (kvintiles)	Zemi ienākumi	130	79.9%	25	15.3%	8	4.8%	163	100.0%
	Vidēji zemi ienākumi	119	76.3%	28	17.9%	9	5.7%	156	100.0%
	Vidēji ienākumi	121	77.6%	26	16.8%	9	5.6%	156	100.0%
	Vidēji augsti ienākumi	120	73.1%	30	18.8%	13	8.1%	163	100.0%
	Augsti ienākumi	126	80.9%	26	17.1%	3	2.0%	155	100.0%
	Grūti pateikt/ NA	178	76.6%	33	14.7%	20	8.7%	231	100.0%
Reģions	Rīga	240	72.1%	66	20.2%	25	7.6%	331	100.0%
	Pierīga	146	75.4%	39	20.7%	8	3.9%	193	100.0%
	Vidzeme	81	81.8%	17	17.1%	1	1.0%	99	100.0%
	Kurzeme	101	75.7%	18	13.3%	14	11.0%	133	100.0%
	Zemgale	112	91.9%	8	6.6%	2	1.5%	122	100.0%
	Latgale	114	78.4%	20	13.4%	12	8.2%	146	100.0%
Apdzīvota vieta	Rīga	240	72.1%	66	20.2%	25	7.6%	331	100.0%
	cita pilsēta	275	73.7%	69	18.5%	29	7.7%	373	100.0%
	lauki	279	87.1%	33	10.5%	8	2.4%	320	100.0%

Bāze: visi respondenti, n=1024

Pētījums: Attieksme pret negodīgu rīcību

2.8. Cilvēki atšķirīgi reaģē, ja saskaras ar situācijām, kurās ir saskatāma likuma "apiešana", tostarp datu viltošana vai krāpšana. Daļa par to ziņo tiesībsargājošajām un citām kontrolējošajām iestādēm (piem., policijai, KNAB, VID, PVD u.tml.), bet citi dažādu iemeslu dēļ ir "pret" šādu ziņošanu vai neuzskata to par nepieciešamu. Kā domājat Jūs, vai, saskaroties ar šādu situāciju, noteikti ir jāziņo vai var arī neziņot: Ir nepieciešami neoficiāli maksājumi, pazīšanās vai pretpakalpojumi, lai saņemtu pakalpojumus valsts vai pašvaldības medicīnas iestādēs

		Ir nepieciešami neoficiāli maksājumi, pazīšanās vai pretpakalpojumi, lai saņemtu pakalpojumus valsts vai pašvaldības medicīnas iestādēs										Total	
		Noteikti ir jāziņo		Vairāk sliecos domāt, ka ir jāziņo		Vairāk sliecos domāt, ka var neziņot		Noteikti var neziņot		Grūti pateikt/ NA		nesvērts skaits	rindu %
		nesvērts skaits	rindu %	nesvērts skaits	rindu %	nesvērts skaits	rindu %	nesvērts skaits	rindu %	nesvērts skaits	rindu %		
Visi respondenti		338	33.1%	405	39.4%	158	15.6%	42	4.1%	81	7.9%	1024	100.0%
Dzimums	Vīrietis	154	32.0%	187	38.7%	76	15.9%	26	5.3%	39	8.0%	482	100.0%
	Sieviete	184	34.1%	218	40.1%	82	15.2%	16	2.9%	42	7.7%	542	100.0%
Vecums	16 - 24	45	38.4%	41	35.3%	14	12.0%	4	3.2%	13	11.1%	117	100.0%
	25 - 34	69	37.5%	64	34.2%	34	18.6%	5	2.6%	13	7.0%	185	100.0%
	35 - 44	67	33.0%	91	44.2%	27	13.4%	7	3.5%	12	6.0%	204	100.0%
	45 - 54	59	29.5%	81	40.4%	33	16.4%	9	4.6%	18	9.1%	200	100.0%
	55 - 63	50	31.6%	69	43.9%	24	15.4%	6	3.9%	8	5.1%	157	100.0%
	64 - 74	48	29.8%	59	36.5%	26	16.2%	11	7.0%	17	10.5%	161	100.0%
Izglītība	Pamatizglītība	42	31.3%	57	41.8%	14	10.6%	5	3.9%	17	12.5%	135	100.0%
	Vidējā, vidējā profesionālā	208	33.1%	247	39.3%	101	16.1%	29	4.5%	44	7.0%	629	100.0%
	Augstākā	88	33.8%	101	38.6%	43	16.8%	8	3.1%	20	7.7%	260	100.0%
Tautība	Latvietis (-te)	206	33.7%	261	42.3%	88	14.4%	21	3.4%	39	6.2%	615	100.0%
	Cits (-ta)	132	32.2%	144	35.2%	70	17.2%	21	5.1%	42	10.2%	409	100.0%
Sarunvaloda ģimenē	Latviešu	219	34.4%	273	42.4%	94	14.9%	17	2.7%	37	5.6%	640	100.0%
	Krievu	118	31.1%	130	34.4%	64	16.9%	25	6.5%	42	11.1%	379	100.0%
	Citā	1	18.6%	2	40.6%					2	40.7%	5	100.0%
Pilsonības statuss	LR pilsoņi	301	34.3%	350	39.4%	139	15.9%	28	3.2%	64	7.2%	882	100.0%
	Respondenti bez LR pilsonības	37	25.9%	55	39.2%	19	13.5%	14	9.7%	17	11.7%	142	100.0%
Nodarbinātības sektors	Publiskajā sektorā (valsts, pašvaldības)	57	34.5%	69	41.7%	24	14.2%	5	3.2%	11	6.4%	166	100.0%
	Privātajā sektorā	161	33.8%	176	36.6%	86	18.2%	17	3.6%	37	7.8%	477	100.0%
	Nestrādāju	120	31.6%	160	42.0%	48	12.8%	20	5.1%	33	8.6%	381	100.0%
Pamatnodarbošanās	Vadītājs/-a	20	40.6%	15	31.1%	9	18.3%	1	1.8%	4	8.1%	49	100.0%
	Speciālists/-e, ierēdnis/-e	91	35.8%	86	33.7%	53	21.0%	7	2.9%	17	6.6%	254	100.0%
	Strādnieks/-ce	90	32.3%	119	42.4%	38	13.5%	12	4.4%	21	7.5%	280	100.0%
	Uzņēmējs/-a, individuālais darbs	17	28.4%	25	40.5%	10	17.1%	2	3.5%	6	10.5%	60	100.0%
	Pensionārs/-e	61	34.0%	68	37.5%	27	14.8%	11	6.1%	14	7.6%	181	100.0%
	Skolēns, students/-e	28	34.7%	31	38.3%	6	7.5%	4	4.7%	12	14.9%	81	100.0%
	Mājsaimniece/-ks	17	33.6%	24	46.4%	7	14.0%	2	4.0%	1	2.0%	51	100.0%
	Bezdarbnieks/-ce	14	20.2%	37	54.5%	8	12.4%	3	4.1%	6	8.8%	68	100.0%
Mēneša vidējie ienākumi uz vienu mājsaimniecības locekli (kvintīles)	Zemi ienākumi	45	27.7%	80	48.9%	21	13.1%	7	4.1%	10	6.2%	163	100.0%
	Vidēji zemi ienākumi	46	29.6%	57	36.1%	36	23.3%	7	4.7%	10	6.3%	156	100.0%
	Vidēji ienākumi	51	32.8%	65	41.9%	22	14.0%	8	4.9%	10	6.4%	156	100.0%
	Vidēji augsti ienākumi	55	33.8%	65	39.9%	22	13.4%	10	6.3%	11	6.7%	163	100.0%
	Augsti ienākumi	61	39.4%	54	34.4%	26	17.1%	4	2.8%	10	6.5%	155	100.0%
	Grūti pateikt/ NA	80	34.6%	84	36.3%	31	13.7%	6	2.6%	30	12.8%	231	100.0%
Reģions	Rīga	116	35.0%	114	34.4%	55	16.7%	13	4.0%	33	9.9%	331	100.0%
	Pierīga	66	34.4%	68	34.9%	37	19.5%	7	3.7%	15	7.6%	193	100.0%
	Vidzeme	23	23.1%	51	51.4%	22	22.5%	2	2.0%	1	.9%	99	100.0%
	Kurzeme	39	29.3%	59	44.2%	12	9.1%	6	4.6%	17	12.7%	133	100.0%
	Zemgale	56	45.9%	53	43.8%	7	5.6%	3	2.4%	3	2.3%	122	100.0%
	Latgale	38	25.9%	60	41.4%	25	16.9%	11	7.4%	12	8.4%	146	100.0%
Apdzīvota vieta	Rīga	116	35.0%	114	34.4%	55	16.7%	13	4.0%	33	9.9%	331	100.0%
	cita pilsēta	124	33.4%	128	34.2%	68	18.5%	25	6.6%	28	7.3%	373	100.0%
	lauki	98	30.5%	163	50.9%	35	11.0%	4	1.3%	20	6.3%	320	100.0%

Bāze: visi respondenti, n=1024

Pētījums: Attieksme pret negodīgu rīcību

2.8. Cilvēki atšķirīgi reaģē, ja saskaras ar situācijām, kurās ir saskatāma likuma "apiešana", tostarp datu viltošana vai krāpšana. Daļa par to ziņo tiesībsargājošajām un citām kontrolējošajām iestādēm (piem., policijai, KNAB, VID, PVD u.tml.), bet citi dažādu iemeslu dēļ ir "pret" šādu ziņošanu vai neuzskata to par nepieciešamu. Kā domājat Jūs, vai, saskaroties ar šādu situāciju, noteikti ir jāziņo vai var arī neziņot: Ir nepieciešami neoficiāli maksājumi, pazīšanās vai pretpakalpojumi, lai saņemtu pakalpojumus valsts vai pašvaldības medicīnas iestādēs

		Ir nepieciešami neoficiāli maksājumi, pazīšanās vai pretpakalpojumi, lai saņemtu pakalpojumus valsts vai pašvaldības medicīnas iestādēs						Total	
		Ir jāziņo		Var neziņot		Grūti pateikt/ NA		nesvērts skaits	rindu %
		nesvērts skaits	rindu %	nesvērts skaits	rindu %	nesvērts skaits	rindu %		
Visi respondenti		743	72.5%	200	19.7%	81	7.9%	1024	100.0%
Dzimums	Vīrietis	341	70.7%	102	21.3%	39	8.0%	482	100.0%
	Sieviete	402	74.2%	98	18.2%	42	7.7%	542	100.0%
Vecums	16 - 24	86	73.7%	18	15.3%	13	11.1%	117	100.0%
	25 - 34	133	71.7%	39	21.2%	13	7.0%	185	100.0%
	35 - 44	158	77.2%	34	16.9%	12	6.0%	204	100.0%
	45 - 54	140	69.9%	42	21.0%	18	9.1%	200	100.0%
	55 - 63	119	75.6%	30	19.3%	8	5.1%	157	100.0%
	64 - 74	107	66.3%	37	23.1%	17	10.5%	161	100.0%
Izglītība	Pamatizglītība	99	73.0%	19	14.5%	17	12.5%	135	100.0%
	Vidējā, vidējā profesionālā	455	72.4%	130	20.6%	44	7.0%	629	100.0%
	Augstākā	189	72.4%	51	19.9%	20	7.7%	260	100.0%
Tautība	Latvietis (-te)	467	75.9%	109	17.8%	39	6.2%	615	100.0%
	Cits (-ta)	276	67.5%	91	22.3%	42	10.2%	409	100.0%
Sarunvaloda ģimenē	Latviešu	492	76.8%	111	17.6%	37	5.6%	640	100.0%
	Krievu	248	65.5%	89	23.4%	42	11.1%	379	100.0%
	Citā	3	59.3%			2	40.7%	5	100.0%
Pilsonības statuss	LR pilsoņi	651	73.7%	167	19.1%	64	7.2%	882	100.0%
	Respondenti bez LR pilsonības	92	65.1%	33	23.2%	17	11.7%	142	100.0%
Nodarbinātības sektors	Publiskajā sektorā (valsts, pašvaldības)	126	76.3%	29	17.4%	11	6.4%	166	100.0%
	Privātajā sektorā	337	70.4%	103	21.8%	37	7.8%	477	100.0%
	Nestrādāju	280	73.5%	68	17.9%	33	8.6%	381	100.0%
Pamatnodarbošanās	Vadītājs/-a	35	71.7%	10	20.1%	4	8.1%	49	100.0%
	Speciālists/-e, ierēdnis/-e	177	69.5%	60	23.9%	17	6.6%	254	100.0%
	Strādnieks/-ce	209	74.6%	50	17.9%	21	7.5%	280	100.0%
	Uzņēmējs/-a, individuālais darbs	42	68.9%	12	20.6%	6	10.5%	60	100.0%
	Pensionārs/-e	129	71.5%	38	20.8%	14	7.6%	181	100.0%
	Skolēns, students/-e	59	72.9%	10	12.2%	12	14.9%	81	100.0%
	Mājsaimniece/-ks	41	80.0%	9	18.1%	1	2.0%	51	100.0%
	Bezdarbnieks/-ce	51	74.7%	11	16.5%	6	8.8%	68	100.0%
Mēneša vidējie ienākumi uz vienu mājsaimniecības locekli (kvintiles)	Zemi ienākumi	125	76.6%	28	17.2%	10	6.2%	163	100.0%
	Vidēji zemi ienākumi	103	65.7%	43	28.0%	10	6.3%	156	100.0%
	Vidēji ienākumi	116	74.6%	30	18.9%	10	6.4%	156	100.0%
	Vidēji augsti ienākumi	120	73.6%	32	19.7%	11	6.7%	163	100.0%
	Augsti ienākumi	115	73.7%	30	19.8%	10	6.5%	155	100.0%
	Grūti pateikt/ NA	164	70.9%	37	16.2%	30	12.8%	231	100.0%
Reģions	Rīga	230	69.4%	68	20.7%	33	9.9%	331	100.0%
	Pierīga	134	69.3%	44	23.1%	15	7.6%	193	100.0%
	Vidzeme	74	74.5%	24	24.5%	1	.9%	99	100.0%
	Kurzeme	98	73.5%	18	13.7%	17	12.7%	133	100.0%
	Zemgale	109	89.7%	10	8.0%	3	2.3%	122	100.0%
	Latgale	98	67.3%	36	24.3%	12	8.4%	146	100.0%
Apdzīvota vieta	Rīga	230	69.4%	68	20.7%	33	9.9%	331	100.0%
	cita pilsēta	252	67.6%	93	25.1%	28	7.3%	373	100.0%
	lauki	261	81.4%	39	12.3%	20	6.3%	320	100.0%

Bāze: visi respondenti, n=1024

Pētījums: Attieksme pret negodīgu rīcību

2.9. Cilvēki atšķirīgi reaģē, ja saskaras ar situācijām, kurās ir saskatāma likuma "apiešana", tostarp datu viltošana vai krāpšana. Daļa par to ziņo tiesībsargājošajām un citām kontrolējošajām iestādēm (piem., policijai, KNAB, VID, PVD u.tml.), bet citi dažādu iemeslu dēļ ir "pret" šādu ziņošanu vai neuzskata to par nepieciešamu. Kā domājat Jūs, vai, saskaroties ar šādu situāciju, noteikti ir jāziņo vai var arī neziņot: Ir nepieciešami neoficiāli maksājumi, pazīšanās vai pretpakalpojumi, lai panāktu sev vēlamu iznākumu saskarsmē ar valsts vai pašvaldības iestādēm (Valsts vai ceļu policija, VID, PVD, būvvaldes u.c.)

		Ir nepieciešami neoficiāli maksājumi, pazīšanās vai pretpakalpojumi, lai panāktu sev vēlamu iznākumu saskarsmē ar valsts vai pašvaldības iestādēm (Valsts vai ceļu policija, VID, PVD, būvvaldes u.c.)										Total	
		Noteikti ir jāziņo		Vairāk sliecos domāt, ka ir jāziņo		Vairāk sliecos domāt, ka var neziņot		Noteikti var neziņot		Grūti pateikt/ NA		nesvērts skaits	rindu %
		nesvērts skaits	rindu %	nesvērts skaits	rindu %	nesvērts skaits	rindu %	nesvērts skaits	rindu %	nesvērts skaits	rindu %		
Visi respondenti		416	40.7%	424	41.3%	86	8.5%	25	2.4%	73	7.0%	1024	100.0%
Dzimums	Vīrietis	188	39.1%	200	41.4%	42	8.8%	13	2.7%	39	8.0%	482	100.0%
	Sieviete	228	42.3%	224	41.3%	44	8.1%	12	2.2%	34	6.1%	542	100.0%
Vecums	16 - 24	47	40.1%	49	41.9%	5	4.5%	4	3.3%	12	10.3%	117	100.0%
	25 - 34	85	46.2%	72	38.6%	18	9.8%	2	1.0%	8	4.4%	185	100.0%
	35 - 44	75	36.8%	96	46.9%	17	8.3%	5	2.5%	11	5.5%	204	100.0%
	45 - 54	78	39.0%	80	40.0%	20	9.9%	5	2.5%	17	8.6%	200	100.0%
	55 - 63	65	41.1%	71	45.3%	13	8.5%	3	2.0%	5	3.2%	157	100.0%
	64 - 74	66	40.9%	56	34.7%	13	8.1%	6	3.8%	20	12.5%	161	100.0%
Izglītība	Pamatizglītība	46	33.9%	59	43.6%	10	7.8%	4	2.9%	16	11.8%	135	100.0%
	Vidējā, vidējā profesionālā	260	41.5%	253	40.3%	58	9.1%	16	2.5%	42	6.6%	629	100.0%
	Augstākā	110	42.4%	112	42.9%	18	7.2%	5	1.9%	15	5.6%	260	100.0%
Tautība	Latvietis (-te)	265	43.3%	259	42.0%	45	7.3%	10	1.6%	36	5.7%	615	100.0%
	Cits (-ta)	151	37.0%	165	40.3%	41	10.2%	15	3.6%	37	8.9%	409	100.0%
Sarunvaloda ģimenē	Latviešu	280	44.0%	269	41.9%	47	7.4%	9	1.4%	35	5.4%	640	100.0%
	Krievu	135	35.6%	153	40.5%	39	10.4%	16	4.1%	36	9.3%	379	100.0%
	Citā	1	18.6%	2	40.6%					2	40.7%	5	100.0%
Pilsonības statuss	LR pilsoņi	369	42.0%	360	40.7%	75	8.6%	17	1.9%	61	6.8%	882	100.0%
	Respondenti bez LR pilsonības	47	32.9%	64	45.5%	11	7.9%	8	5.5%	12	8.2%	142	100.0%
Nodarbinātības sektors	Publiskajā sektorā (valsts, pašvaldības)	70	42.4%	66	39.7%	15	9.1%	2	1.1%	13	7.8%	166	100.0%
	Privātajā sektorā	194	40.7%	201	42.1%	45	9.5%	11	2.3%	26	5.4%	477	100.0%
	Nestrādāju	152	40.0%	157	41.1%	26	7.0%	12	3.1%	34	8.8%	381	100.0%
Pamatnodarbošanās	Vadītājs/-a	22	44.5%	20	41.7%	3	6.0%	1	1.8%	3	6.0%	49	100.0%
	Speciālists/-e, ierēdnis/-e	109	42.9%	102	40.0%	23	9.2%	3	1.2%	17	6.6%	254	100.0%
	Strādnieks/-ce	110	39.5%	119	42.4%	28	9.9%	7	2.5%	16	5.7%	280	100.0%
	Uzņēmējs/-a, individuālais darbs	23	38.2%	26	42.8%	6	10.2%	2	3.5%	3	5.2%	60	100.0%
	Pensionārs/-e	81	45.1%	60	33.1%	14	7.7%	6	3.3%	20	10.8%	181	100.0%
	Skolēns, students/-e	30	37.0%	33	40.5%	4	5.4%	4	4.7%	10	12.4%	81	100.0%
	Mājsaimniece/-ks	23	46.2%	21	39.9%	4	7.9%	2	3.9%	1	2.1%	51	100.0%
	Bezdarbnieks/-ce	18	25.9%	43	63.7%	4	6.1%			3	4.3%	68	100.0%
Mēneša vidējie ienākumi uz vienu mājsaimniecības locekli (kvintiles)	Zemi ienākumi	57	35.3%	80	48.8%	11	7.0%	5	3.0%	10	5.9%	163	100.0%
	Vidēji zemi ienākumi	68	43.7%	52	33.1%	21	13.6%	4	2.6%	11	6.9%	156	100.0%
	Vidēji ienākumi	56	36.2%	73	47.0%	11	6.9%	5	3.1%	11	6.9%	156	100.0%
	Vidēji augsti ienākumi	63	38.5%	68	41.8%	14	8.6%	5	3.2%	13	7.9%	163	100.0%
	Augsti ienākumi	72	46.3%	65	42.0%	10	6.4%	1	.7%	7	4.5%	155	100.0%
	Grūti pateikt/ NA	100	43.4%	86	36.9%	19	8.5%	5	2.0%	21	9.1%	231	100.0%
Reģions	Rīga	145	43.8%	119	36.1%	27	8.2%	6	1.9%	34	10.1%	331	100.0%
	Pierīga	80	41.7%	78	40.3%	19	10.0%	5	2.5%	11	5.5%	193	100.0%
	Vidzeme	37	37.2%	46	46.3%	14	14.6%	1	1.0%	1	.9%	99	100.0%
	Kurzeme	47	35.4%	64	48.2%	7	5.2%	4	3.0%	11	8.2%	133	100.0%
	Zemgale	61	50.2%	49	40.1%	7	5.8%	3	2.4%	2	1.5%	122	100.0%
	Latgale	46	31.2%	68	47.0%	12	8.1%	6	4.0%	14	9.7%	146	100.0%
Apdzīvota vieta	Rīga	145	43.8%	119	36.1%	27	8.2%	6	1.9%	34	10.1%	331	100.0%
	cita pilsēta	144	38.8%	139	37.0%	46	12.5%	17	4.5%	27	7.1%	373	100.0%
	lauki	127	39.7%	166	52.0%	13	4.0%	2	.6%	12	3.6%	320	100.0%

Bāze: visi respondenti, n=1024

Pētījums: Attieksme pret negodīgu rīcību

2.9. Cilvēki atšķirīgi reaģē, ja saskaras ar situācijām, kurās ir saskatāma likuma "apiešana", tostarp datu viltošana vai krāpšana. Daļa par to ziņo tiesībsargājošajām un citām kontrolējošajām iestādēm (piem., policijai, KNAB, VID, PVD u.tml.), bet citi dažādu iemeslu dēļ ir "pret" šādu ziņošanu vai neuzskata to par nepieciešamu. Kā domājat Jūs, vai, saskaroties ar šādu situāciju, noteikti ir jāziņo vai var arī neziņot: Ir nepieciešami neoficiāli maksājumi, pazišanās vai pretpakalpojumi, lai panāktu sev vēlamu iznākumu saskarsmē ar valsts vai pašvaldības iestādēm (Valsts vai ceļu policija, VID, PVD, būvvaldes u.c.)

		Ir nepieciešami neoficiāli maksājumi, pazišanās vai pretpakalpojumi, lai panāktu sev vēlamu iznākumu saskarsmē ar valsts vai pašvaldības iestādēm (Valsts vai ceļu policija, VID, PVD, būvvaldes u.c.)						Total	
		Ir jāziņo		Var neziņot		Grūti pateikt/ NA		nesvērts skaits	rindu %
		nesvērts skaits	rindu %	nesvērts skaits	rindu %	nesvērts skaits	rindu %		
Visi respondenti		840	82.1%	111	10.9%	73	7.0%	1024	100.0%
Dzimums	Vīrietis	388	80.5%	55	11.5%	39	8.0%	482	100.0%
	Sieviete	452	83.6%	56	10.3%	34	6.1%	542	100.0%
Vecums	16 - 24	96	81.9%	9	7.7%	12	10.3%	117	100.0%
	25 - 34	157	84.7%	20	10.9%	8	4.4%	185	100.0%
	35 - 44	171	83.7%	22	10.8%	11	5.5%	204	100.0%
	45 - 54	158	79.0%	25	12.4%	17	8.6%	200	100.0%
	55 - 63	136	86.4%	16	10.4%	5	3.2%	157	100.0%
	64 - 74	122	75.6%	19	11.9%	20	12.5%	161	100.0%
Izglītība	Pamatizglītība	105	77.5%	14	10.7%	16	11.8%	135	100.0%
	Vidējā, vidējā profesionālā	513	81.7%	74	11.6%	42	6.6%	629	100.0%
	Augstākā	222	85.2%	23	9.1%	15	5.6%	260	100.0%
Tautība	Latvietis (-te)	524	85.4%	55	8.9%	36	5.7%	615	100.0%
	Cits (-ta)	316	77.3%	56	13.8%	37	8.9%	409	100.0%
Sarunvaloda ģimenē	Latviešu	549	85.9%	56	8.7%	35	5.4%	640	100.0%
	Krievu	288	76.1%	55	14.6%	36	9.3%	379	100.0%
	Citā	3	59.3%			2	40.7%	5	100.0%
Pilsonības statuss	LR pilsoņi	729	82.7%	92	10.5%	61	6.8%	882	100.0%
	Respondenti bez LR pilsonības	111	78.4%	19	13.4%	12	8.2%	142	100.0%
Nodarbinātības sektors	Publiskajā sektorā (valsts, pašvaldības)	136	82.1%	17	10.2%	13	7.8%	166	100.0%
	Privātajā sektorā	395	82.8%	56	11.8%	26	5.4%	477	100.0%
	Nestrādāju	309	81.2%	38	10.0%	34	8.8%	381	100.0%
Pamatnodarbošanās	Vadītājs/-a	42	86.2%	4	7.8%	3	6.0%	49	100.0%
	Speciālists/-e, ierēdnis/-e	211	82.9%	26	10.4%	17	6.6%	254	100.0%
	Strādnieks/-ce	229	81.9%	35	12.4%	16	5.7%	280	100.0%
	Uzņēmējs/-a, individuālais darbs	49	81.0%	8	13.8%	3	5.2%	60	100.0%
	Pensionārs/-e	141	78.2%	20	11.0%	20	10.8%	181	100.0%
	Skolēns, students/-e	63	77.5%	8	10.1%	10	12.4%	81	100.0%
	Mājsaimniece/-ks	44	86.1%	6	11.8%	1	2.1%	51	100.0%
	Bezdarbnieks/-ce	61	89.6%	4	6.1%	3	4.3%	68	100.0%
Mēneša vidējie ienākumi uz vienu mājsaimniecības locekli (kvintīles)	Zemi ienākumi	137	84.0%	16	10.0%	10	5.9%	163	100.0%
	Vidēji zemi ienākumi	120	76.8%	25	16.2%	11	6.9%	156	100.0%
	Vidēji ienākumi	129	83.2%	16	9.9%	11	6.9%	156	100.0%
	Vidēji augsti ienākumi	131	80.4%	19	11.7%	13	7.9%	163	100.0%
	Augsti ienākumi	137	88.3%	11	7.2%	7	4.5%	155	100.0%
	Grūti pateikt/ NA	186	80.4%	24	10.5%	21	9.1%	231	100.0%
Reģions	Rīga	264	79.9%	33	10.1%	34	10.1%	331	100.0%
	Pierīga	158	82.0%	24	12.5%	11	5.5%	193	100.0%
	Vidzeme	83	83.5%	15	15.6%	1	.9%	99	100.0%
	Kurzeme	111	83.5%	11	8.3%	11	8.2%	133	100.0%
	Zemgale	110	90.3%	10	8.2%	2	1.5%	122	100.0%
	Latgale	114	78.2%	18	12.1%	14	9.7%	146	100.0%
Apdzīvota vieta	Rīga	264	79.9%	33	10.1%	34	10.1%	331	100.0%
	cita pilsēta	283	75.8%	63	17.0%	27	7.1%	373	100.0%
	lauki	293	91.7%	15	4.6%	12	3.6%	320	100.0%

Bāze: visi respondenti, n=1024

Pētījums: Attieksme pret negodīgu rīcību

2.10. Cilvēki atšķirīgi reaģē, ja saskaras ar situācijām, kurās ir saskatāma likuma "apiešana", tostarp datu viltošana vai krāpšana. Daļa par to ziņo tiesībsargājošajām un citām kontrolējošajām iestādēm (piem., policijai, KNAB, VID, PVD u.tml.), bet citi dažādu iemeslu dēļ ir "pret" šādu ziņošanu vai neuzskata to par nepieciešamu. Kā domājat Jūs, vai, saskaroties ar šādu situāciju, noteikti ir jāziņo vai var arī neziņot: Valsts vai pašvaldību uzņēmumā vai iestādē bez konkursa darbā tiek iekārtoti „savi cilvēki”

		Valsts vai pašvaldību uzņēmumā vai iestādē bez konkursa darbā tiek iekārtoti „savi cilvēki”										Total	
		Noteikti ir jāziņo		Vairāk sliecos domāt, ka ir jāziņo		Vairāk sliecos domāt, ka var neziņot		Noteikti var neziņot		Grūti pateikt/ NA		nesvērts skaits	rindu %
		nesvērts skaits	rindu %	nesvērts skaits	rindu %	nesvērts skaits	rindu %	nesvērts skaits	rindu %	nesvērts skaits	rindu %		
Visi respondenti		335	32.9%	406	39.5%	147	14.3%	50	4.9%	86	8.4%	1024	100.0%
Dzimums	Vīrietis	151	31.4%	189	39.3%	73	15.0%	22	4.5%	47	9.7%	482	100.0%
	Sieviete	184	34.2%	217	39.8%	74	13.6%	28	5.2%	39	7.2%	542	100.0%
Vecums	16 - 24	35	29.8%	47	40.2%	18	15.5%	4	3.3%	13	11.2%	117	100.0%
	25 - 34	70	37.9%	71	38.1%	22	11.9%	5	2.6%	17	9.5%	185	100.0%
	35 - 44	59	29.0%	94	46.0%	27	13.1%	11	5.4%	13	6.4%	204	100.0%
	45 - 54	58	29.2%	80	39.7%	35	17.4%	10	5.2%	17	8.5%	200	100.0%
	55 - 63	54	34.3%	67	42.7%	21	13.5%	7	4.5%	8	5.0%	157	100.0%
	64 - 74	59	36.6%	47	29.1%	24	15.1%	13	8.1%	18	11.2%	161	100.0%
Izglītība	Pamatizglītība	38	28.2%	56	41.0%	18	13.5%	8	6.2%	15	11.1%	135	100.0%
	Vidējā, vidējā profesionālā	203	32.4%	247	39.3%	92	14.5%	34	5.3%	53	8.5%	629	100.0%
	Augstākā	94	36.4%	103	39.4%	37	14.3%	8	3.1%	18	6.8%	260	100.0%
Tautība	Latvietis (-te)	211	34.5%	246	39.9%	90	14.5%	23	3.8%	45	7.3%	615	100.0%
	Cits (-ta)	124	30.5%	160	39.0%	57	14.0%	27	6.4%	41	10.1%	409	100.0%
Sarunvaloda ģimenē	Latviešu	223	35.0%	259	40.4%	91	14.1%	23	3.6%	44	6.9%	640	100.0%
	Krievu	111	29.6%	145	38.1%	56	14.8%	27	6.9%	40	10.5%	379	100.0%
	Citā	1	21.4%	2	37.9%					2	40.7%	5	100.0%
Pilsonības statuss	LR pilsoņi	296	33.8%	354	40.0%	127	14.3%	33	3.7%	72	8.2%	882	100.0%
	Respondenti bez LR pilsonības	39	27.5%	52	36.6%	20	14.3%	17	11.7%	14	9.9%	142	100.0%
Nodarbinātības sektors	Publiskajā sektorā (valsts, pašvaldības)	55	33.1%	71	43.3%	22	13.0%	6	3.6%	12	7.1%	166	100.0%
	Privātajā sektorā	154	32.5%	192	40.1%	72	15.0%	21	4.4%	38	8.1%	477	100.0%
	Nestrādāju	126	33.3%	143	37.2%	53	14.1%	23	6.0%	36	9.4%	381	100.0%
Pamatnodarbošanās	Vadītājs/-a	22	44.8%	19	39.0%	3	6.3%	3	5.8%	2	4.0%	49	100.0%
	Speciālists/-e, ierēdnis/-e	89	35.2%	96	37.6%	43	17.0%	8	3.1%	18	7.1%	254	100.0%
	Strādnieks/-ce	77	27.7%	131	46.8%	35	12.2%	14	5.0%	23	8.3%	280	100.0%
	Uzņēmējs/-a, individuālais darbs	21	34.7%	17	28.5%	13	21.3%	2	3.5%	7	11.9%	60	100.0%
	Pensionārs/-e	69	38.3%	54	29.6%	26	14.6%	12	6.6%	20	10.9%	181	100.0%
	Skolēns, students/-e	23	28.4%	34	41.8%	9	11.1%	4	4.7%	11	14.0%	81	100.0%
	Mājsaimniece/-ks	17	34.7%	21	40.0%	8	15.6%	4	7.8%	1	1.9%	51	100.0%
	Bezdarbnieks/-ce	17	24.9%	34	49.7%	10	15.0%	3	4.6%	4	5.8%	68	100.0%
Mēneša vidējie ienākumi uz vienu mājsaimniecības locekli (kvintiles)	Zemi ienākumi	51	31.6%	72	44.1%	22	13.5%	8	4.8%	10	6.0%	163	100.0%
	Vidēji zemi ienākumi	45	29.1%	62	39.2%	27	17.5%	10	6.6%	12	7.6%	156	100.0%
	Vidēji ienākumi	45	29.1%	65	41.5%	21	13.4%	9	5.8%	16	10.2%	156	100.0%
	Vidēji augsti ienākumi	58	35.7%	63	38.8%	24	14.5%	6	3.7%	12	7.3%	163	100.0%
	Augsti ienākumi	64	41.2%	57	36.7%	18	11.5%	7	4.5%	9	6.1%	155	100.0%
	Grūti pateikt/ NA	72	31.1%	87	37.7%	35	15.2%	10	4.2%	27	11.8%	231	100.0%
Reģions	Rīga	118	35.8%	104	31.5%	47	14.2%	22	6.6%	40	12.0%	331	100.0%
	Pierīga	61	32.0%	78	40.0%	32	16.6%	7	3.7%	15	7.7%	193	100.0%
	Vidzeme	40	39.7%	34	34.6%	19	19.5%	3	3.2%	3	3.0%	99	100.0%
	Kurzeme	31	23.4%	62	46.7%	21	15.4%	5	3.7%	14	10.9%	133	100.0%
	Zemgale	50	40.9%	55	45.4%	11	9.0%	3	2.4%	3	2.3%	122	100.0%
	Latgale	35	24.1%	73	50.4%	17	11.5%	10	6.6%	11	7.5%	146	100.0%
Apdzīvota vieta	Rīga	118	35.8%	104	31.5%	47	14.2%	22	6.6%	40	12.0%	331	100.0%
	cita pilsēta	107	28.9%	148	39.7%	70	18.8%	20	5.2%	28	7.4%	373	100.0%
	lauki	110	34.4%	154	48.1%	30	9.3%	8	2.5%	18	5.7%	320	100.0%

Bāze: visi respondenti, n=1024

Pētījums: Attieksme pret negodīgu rīcību

2.10. Cilvēki atšķirīgi reaģē, ja saskaras ar situācijām, kurās ir saskatāma likuma "apiešana", tostarp datu viltošana vai krāpšana. Daļa par to ziņo tiesībsargājošajām un citām kontrolējošajām iestādēm (piem., policijai, KNAB, VID, PVD u.tml.), bet citi dažādu iemeslu dēļ ir "pret" šādu ziņošanu vai neuzskata to par nepieciešamu. Kā domājat Jūs, vai, saskaroties ar šādu situāciju, noteikti ir jāziņo vai var arī neziņot: Valsts vai pašvaldību uzņēmumā vai iestādē bez konkursa darbā tiek iekārtoti „savi cilvēki”

		Valsts vai pašvaldību uzņēmumā vai iestādē bez konkursa darbā tiek iekārtoti „savi cilvēki”						Total	
		Ir jāziņo		Var neziņot		Grūti pateikt/ NA		nesvērts skaits	rindu %
		nesvērts skaits	rindu %	nesvērts skaits	rindu %	nesvērts skaits	rindu %		
Visi respondenti		741	72.4%	197	19.2%	86	8.4%	1024	100.0%
Dzimums	Vīrietis	340	70.7%	95	19.6%	47	9.7%	482	100.0%
	Sieviete	401	74.0%	102	18.8%	39	7.2%	542	100.0%
Vecums	16 - 24	82	70.0%	22	18.8%	13	11.2%	117	100.0%
	25 - 34	141	76.0%	27	14.6%	17	9.5%	185	100.0%
	35 - 44	153	75.0%	38	18.6%	13	6.4%	204	100.0%
	45 - 54	138	68.9%	45	22.6%	17	8.5%	200	100.0%
	55 - 63	121	76.9%	28	18.0%	8	5.0%	157	100.0%
	64 - 74	106	65.7%	37	23.1%	18	11.2%	161	100.0%
Izglītība	Pamatizglītība	94	69.2%	26	19.7%	15	11.1%	135	100.0%
	Vidējā, vidējā profesionālā	450	71.7%	126	19.8%	53	8.5%	629	100.0%
	Augstākā	197	75.8%	45	17.4%	18	6.8%	260	100.0%
Tautība	Latvietis (-te)	457	74.4%	113	18.3%	45	7.3%	615	100.0%
	Cits (-ta)	284	69.5%	84	20.4%	41	10.1%	409	100.0%
Sarunvaloda ģimenē	Latviešu	482	75.4%	114	17.8%	44	6.9%	640	100.0%
	Krievu	256	67.7%	83	21.8%	40	10.5%	379	100.0%
	Citā	3	59.3%			2	40.7%	5	100.0%
Pilsonības statuss	LR pilsoņi	650	73.8%	160	18.0%	72	8.2%	882	100.0%
	Respondenti bez LR pilsonības	91	64.1%	37	26.0%	14	9.9%	142	100.0%
Nodarbinātības sektors	Publiskajā sektorā (valsts, pašvaldības)	126	76.3%	28	16.6%	12	7.1%	166	100.0%
	Privātajā sektorā	346	72.5%	93	19.4%	38	8.1%	477	100.0%
	Nestrādāju	269	70.5%	76	20.1%	36	9.4%	381	100.0%
Pamatnodarbošanās	Vadītājs/-a	41	83.8%	6	12.2%	2	4.0%	49	100.0%
	Speciālists/-e, ierēdnis/-e	185	72.8%	51	20.1%	18	7.1%	254	100.0%
	Strādnieks/-ce	208	74.5%	49	17.2%	23	8.3%	280	100.0%
	Uzņēmējs/-a, individuālais darbs	38	63.2%	15	24.9%	7	11.9%	60	100.0%
	Pensionārs/-e	123	67.9%	38	21.1%	20	10.9%	181	100.0%
	Skolēns, students/-e	57	70.2%	13	15.8%	11	14.0%	81	100.0%
	Mājsaimniece/-ks	38	74.7%	12	23.5%	1	1.9%	51	100.0%
	Bezdarbnieks/-ce	51	74.6%	13	19.7%	4	5.8%	68	100.0%
Mēneša vidējie ienākumi uz vienu mājsaimniecības locekli (kvintiles)	Zemi ienākumi	123	75.7%	30	18.3%	10	6.0%	163	100.0%
	Vidēji zemi ienākumi	107	68.3%	37	24.1%	12	7.6%	156	100.0%
	Vidēji ienākumi	110	70.6%	30	19.2%	16	10.2%	156	100.0%
	Vidēji augsti ienākumi	121	74.5%	30	18.2%	12	7.3%	163	100.0%
	Augsti ienākumi	121	77.9%	25	16.0%	9	6.1%	155	100.0%
	Grūti pateikt/ NA	159	68.8%	45	19.4%	27	11.8%	231	100.0%
Reģions	Rīga	222	67.2%	69	20.8%	40	12.0%	331	100.0%
	Pierīga	139	72.0%	39	20.3%	15	7.7%	193	100.0%
	Vidzeme	74	74.3%	22	22.7%	3	3.0%	99	100.0%
	Kurzeme	93	70.1%	26	19.1%	14	10.9%	133	100.0%
	Zemgale	105	86.3%	14	11.4%	3	2.3%	122	100.0%
	Latgale	108	74.5%	27	18.0%	11	7.5%	146	100.0%
Apdzīvota vieta	Rīga	222	67.2%	69	20.8%	40	12.0%	331	100.0%
	cita pilsēta	255	68.6%	90	24.0%	28	7.4%	373	100.0%
	lauki	264	82.5%	38	11.8%	18	5.7%	320	100.0%

Bāze: visi respondenti, n=1024

Pētījums: Attieksme pret negodīgu rīcību

2.11. Cilvēki atšķirīgi reaģē, ja saskaras ar situācijām, kurās ir saskatāma likuma "apiešana", tostarp datu viltošana vai krāpšana. Daļa par to ziņo tiesībsargājošajām un citām kontrolējošajām iestādēm (piem., policijai, KNAB, VID, PVD u.tml.), bet citi dažādu iemeslu dēļ ir "pret" šādu ziņošanu vai neuzskata to par nepieciešamu. Kā domājat Jūs, vai, saskaroties ar šādu situāciju, noteikti ir jāziņo vai var arī neziņot: Ir nepieciešami neoficiāli maksājumi, pazišanās vai pretpakalpojumi, lai tiesā panāktu sev vēlamu iznākumu vai paātrinātu tiesvedības procesu

		Ir nepieciešami neoficiāli maksājumi, pazišanās vai pretpakalpojumi, lai tiesā panāktu sev vēlamu iznākumu vai paātrinātu tiesvedības procesu										Total	
		Noteikti ir jāziņo		Vairāk sliecos domāt, ka ir jāziņo		Vairāk sliecos domāt, ka var neziņot		Noteikti var neziņot		Grūti pateikt/ NA		nesvērts skaits	rindu %
		nesvērts skaits	rindu %	nesvērts skaits	rindu %	nesvērts skaits	rindu %	nesvērts skaits	rindu %	nesvērts skaits	rindu %		
Visi respondenti		495	48.3%	359	35.0%	62	6.1%	28	2.7%	80	7.9%	1024	100.0%
Dzimums	Vīrietis	224	46.4%	178	36.8%	26	5.5%	13	2.7%	41	8.7%	482	100.0%
	Sieviete	271	50.2%	181	33.2%	36	6.7%	15	2.7%	39	7.2%	542	100.0%
Vecums	16 - 24	57	48.4%	44	37.8%	2	1.8%	5	4.2%	9	7.7%	117	100.0%
	25 - 34	94	51.0%	61	32.6%	11	5.9%	3	1.6%	16	8.9%	185	100.0%
	35 - 44	96	47.0%	79	38.7%	12	5.8%	7	3.5%	10	5.0%	204	100.0%
	45 - 54	90	44.9%	76	38.1%	18	8.9%	5	2.5%	11	5.6%	200	100.0%
	55 - 63	79	50.0%	53	33.9%	11	7.0%	2	1.3%	12	7.7%	157	100.0%
	64 - 74	79	48.9%	46	28.5%	8	5.1%	6	3.7%	22	13.7%	161	100.0%
Izglītība	Pamatizglītība	64	47.2%	51	37.9%	6	4.6%	3	2.3%	11	8.1%	135	100.0%
	Vidējā, vidējā profesionālā	299	47.7%	221	35.0%	40	6.4%	20	3.0%	49	7.9%	629	100.0%
	Augstākā	132	50.6%	87	33.3%	16	6.2%	5	2.0%	20	7.9%	260	100.0%
Tautība	Latvietis (-te)	324	52.7%	206	33.5%	36	5.9%	13	2.0%	36	5.9%	615	100.0%
	Cits (-ta)	171	42.0%	153	37.1%	26	6.4%	15	3.6%	44	10.8%	409	100.0%
Sarunvaloda ģimenē	Latviešu	334	52.2%	218	34.0%	38	5.9%	11	1.6%	39	6.2%	640	100.0%
	Krievu	160	42.4%	139	36.5%	24	6.4%	17	4.4%	39	10.4%	379	100.0%
	Citā	1	18.6%	2	40.6%					2	40.7%	5	100.0%
Pilsonības statuss	LR pilsoņi	443	50.3%	308	34.8%	49	5.5%	19	2.1%	63	7.2%	882	100.0%
	Respondenti bez LR pilsonības	52	36.8%	51	35.7%	13	9.4%	9	6.1%	17	12.0%	142	100.0%
Nodarbinātības sektors	Publiskajā sektorā (valsts, pašvaldības)	78	46.8%	58	35.5%	13	7.4%	5	3.0%	12	7.2%	166	100.0%
	Privātajā sektorā	233	48.8%	168	35.0%	28	5.9%	12	2.5%	36	7.8%	477	100.0%
	Nestrādāju	184	48.4%	133	34.7%	21	5.7%	11	2.8%	32	8.3%	381	100.0%
Pamatnodarbošanās	Vadītājs/-a	22	44.2%	18	36.9%	4	8.5%	1	1.8%	4	8.6%	49	100.0%
	Speciālists/-e, ierēdnis/-e	135	53.1%	79	31.1%	15	5.8%	6	2.4%	19	7.6%	254	100.0%
	Strādnieks/-ce	123	44.0%	114	40.6%	15	5.2%	8	2.8%	20	7.4%	280	100.0%
	Uzņēmējs/-a, individuālais darbs	31	51.2%	15	24.8%	7	11.9%	2	3.5%	5	8.7%	60	100.0%
	Pensionārs/-e	93	51.6%	53	29.0%	11	6.3%	4	2.2%	20	10.9%	181	100.0%
	Skolēns, students/-e	36	44.3%	30	36.9%	2	2.7%	5	6.0%	8	10.2%	81	100.0%
	Mājsaimiece/-ks	25	50.0%	18	34.3%	5	10.1%	2	3.7%	1	2.0%	51	100.0%
	Bezdarbnieks/-ce	30	43.7%	32	47.5%	3	4.6%			3	4.3%	68	100.0%
Mēneša vidējie ienākumi uz vienu mājsaimniecības locekli (kvintiles)	Zemi ienākumi	73	44.9%	66	40.3%	10	6.3%	6	3.5%	8	4.9%	163	100.0%
	Vidēji zemi ienākumi	69	44.4%	57	36.4%	14	9.1%	2	1.3%	14	8.9%	156	100.0%
	Vidēji ienākumi	79	50.9%	56	35.9%	5	3.1%	5	3.0%	11	7.1%	156	100.0%
	Vidēji augsti ienākumi	82	50.0%	54	33.3%	9	5.4%	6	3.8%	12	7.5%	163	100.0%
	Augsti ienākumi	82	52.8%	49	31.3%	9	5.9%	2	1.3%	13	8.6%	155	100.0%
	Grūti pateikt/ NA	110	47.4%	77	33.3%	15	6.6%	7	2.9%	22	9.8%	231	100.0%
Reģions	Rīga	166	50.1%	97	29.3%	19	5.7%	9	2.7%	40	12.2%	331	100.0%
	Pierīga	97	50.4%	66	33.9%	14	7.4%	3	1.6%	13	6.7%	193	100.0%
	Vidzeme	46	46.1%	36	36.5%	13	13.2%	1	1.0%	3	3.1%	99	100.0%
	Kurzeme	65	48.8%	47	35.2%	6	4.6%	5	3.6%	10	7.8%	133	100.0%
	Zemgale	63	51.4%	48	39.9%	4	3.2%	3	2.4%	4	3.1%	122	100.0%
	Latgale	58	39.8%	65	44.7%	6	4.0%	7	4.6%	10	7.0%	146	100.0%
Apdzīvota vieta	Rīga	166	50.1%	97	29.3%	19	5.7%	9	2.7%	40	12.2%	331	100.0%
	cita pilsēta	171	46.0%	127	33.9%	37	10.1%	18	4.7%	20	5.4%	373	100.0%
	lauki	158	49.2%	135	42.4%	6	1.9%	1	.3%	20	6.3%	320	100.0%

Bāze: visi respondenti, n=1024

Pētījums: Attieksme pret negodīgu rīcību

2.11. Cilvēki atšķirīgi reaģē, ja saskaras ar situācijām, kurās ir saskatāma likuma "apiešana", tostarp datu viltošana vai krāpšana. Daļa par to ziņo tiesībsargājošajām un citām kontrolējošajām iestādēm (piem., policijai, KNAB, VID, PVD u.tml.), bet citi dažādu iemeslu dēļ ir "pret" šādu ziņošanu vai neuzskata to par nepieciešamu. Kā domājat Jūs, vai, saskaroties ar šādu situāciju, noteikti ir jāziņo vai var arī neziņot: Ir nepieciešami neoficiāli maksājumi, pazišanās vai pretpakalpojumi, lai tiesā panāktu sev vēlamu iznākumu vai paātrinātu tiesvedības procesu

		Ir nepieciešami neoficiāli maksājumi, pazišanās vai pretpakalpojumi, lai tiesā panāktu sev vēlamu iznākumu vai paātrinātu tiesvedības procesu						Total	
		Ir jāziņo		Var neziņot		Grūti pateikt/ NA		nesvērts skaits	rindu %
		nesvērts skaits	rindu %	nesvērts skaits	rindu %	nesvērts skaits	rindu %		
Visi respondenti		854	83.3%	90	8.8%	80	7.9%	1024	100.0%
Dzimums	Vīrietis	402	83.2%	39	8.1%	41	8.7%	482	100.0%
	Sieviete	452	83.4%	51	9.4%	39	7.2%	542	100.0%
Vecums	16 - 24	101	86.3%	7	6.0%	9	7.7%	117	100.0%
	25 - 34	155	83.6%	14	7.5%	16	8.9%	185	100.0%
	35 - 44	175	85.7%	19	9.3%	10	5.0%	204	100.0%
	45 - 54	166	83.0%	23	11.4%	11	5.6%	200	100.0%
	55 - 63	132	83.9%	13	8.4%	12	7.7%	157	100.0%
	64 - 74	125	77.4%	14	8.8%	22	13.7%	161	100.0%
Izglītība	Pamatizglītība	115	85.1%	9	6.8%	11	8.1%	135	100.0%
	Vidējā, vidējā profesionālā	520	82.7%	60	9.4%	49	7.9%	629	100.0%
	Augstākā	219	83.9%	21	8.2%	20	7.9%	260	100.0%
Tautība	Latvietis (-te)	530	86.2%	49	7.9%	36	5.9%	615	100.0%
	Cits (-ta)	324	79.2%	41	10.0%	44	10.8%	409	100.0%
Sarunvaloda ģimenē	Latviešu	552	86.2%	49	7.6%	39	6.2%	640	100.0%
	Krievu	299	78.8%	41	10.8%	39	10.4%	379	100.0%
	Citā	3	59.3%			2	40.7%	5	100.0%
Pilsonības statuss	LR pilsoņi	751	85.1%	68	7.7%	63	7.2%	882	100.0%
	Respondenti bez LR pilsonības	103	72.5%	22	15.4%	17	12.0%	142	100.0%
Nodarbinātības sektors	Publiskajā sektorā (valsts, pašvaldības)	136	82.4%	18	10.4%	12	7.2%	166	100.0%
	Privātajā sektorā	401	83.8%	40	8.4%	36	7.8%	477	100.0%
	Nestrādāju	317	83.2%	32	8.5%	32	8.3%	381	100.0%
Pamatnodarbošanās	Vadītājs/-a	40	81.1%	5	10.3%	4	8.6%	49	100.0%
	Speciālists/-e, ierēdnis/-e	214	84.2%	21	8.2%	19	7.6%	254	100.0%
	Strādnieks/-ce	237	84.7%	23	8.0%	20	7.4%	280	100.0%
	Uzņēmējs/-a, individuālais darbs	46	75.9%	9	15.4%	5	8.7%	60	100.0%
	Pensionārs/-e	146	80.6%	15	8.5%	20	10.9%	181	100.0%
	Skolēns, students/-e	66	81.2%	7	8.7%	8	10.2%	81	100.0%
	Mājsaimniece/-ks	43	84.2%	7	13.8%	1	2.0%	51	100.0%
	Bezdarbnieks/-ce	62	91.2%	3	4.6%	3	4.3%	68	100.0%
Mēneša vidējie ienākumi uz vienu mājsaimniecības locekli (kvintiles)	Zemi ienākumi	139	85.3%	16	9.8%	8	4.9%	163	100.0%
	Vidēji zemi ienākumi	126	80.8%	16	10.3%	14	8.9%	156	100.0%
	Vidēji ienākumi	135	86.8%	10	6.1%	11	7.1%	156	100.0%
	Vidēji augsti ienākumi	136	83.3%	15	9.2%	12	7.5%	163	100.0%
	Augsti ienākumi	131	84.2%	11	7.2%	13	8.6%	155	100.0%
	Grūti pateikt/ NA	187	80.7%	22	9.5%	22	9.8%	231	100.0%
Reģions	Rīga	263	79.4%	28	8.5%	40	12.2%	331	100.0%
	Pierīga	163	84.3%	17	9.0%	13	6.7%	193	100.0%
	Vidzeme	82	82.6%	14	14.3%	3	3.1%	99	100.0%
	Kurzeme	112	84.1%	11	8.2%	10	7.8%	133	100.0%
	Zemgale	111	91.3%	7	5.6%	4	3.1%	122	100.0%
	Latgale	123	84.4%	13	8.6%	10	7.0%	146	100.0%
Apdzīvota vieta	Rīga	263	79.4%	28	8.5%	40	12.2%	331	100.0%
	cita pilsēta	298	79.9%	55	14.7%	20	5.4%	373	100.0%
	lauki	293	91.5%	7	2.1%	20	6.3%	320	100.0%

Bāze: visi respondenti, n=1024

Pētījums: Attieksme pret negodīgu rīcību

2.12. Cilvēki atšķirīgi reaģē, ja saskaras ar situācijām, kurās ir saskatāma likuma "apiešana", tostarp datu viltošana vai krāpšana. Daļa par to ziņo tiesībsargājošajām un citām kontrolējošajām iestādēm (piem., policijai, KNAB, VID, PVD u.tml.), bet citi dažādu iemeslu dēļ ir "pret" šādu ziņošanu vai neuzskata to par nepieciešamu. Kā domājat Jūs, vai, saskaroties ar šādu situāciju, noteikti ir jāziņo vai var arī neziņot: Par pirkumu vai pakalpojumu netiek izsniegts čeks

		Par pirkumu vai pakalpojumu netiek izsniegts čeks										Total	
		Noteikti ir jāziņo		Vairāk sliecos domāt, ka ir jāziņo		Vairāk sliecos domāt, ka var neziņot		Noteikti var neziņot		Grūti pateikt/ NA		nesvērts skaits	rindu %
		nesvērts skaits	rindu %	nesvērts skaits	rindu %	nesvērts skaits	rindu %	nesvērts skaits	rindu %	nesvērts skaits	rindu %		
Visi respondenti		154	15.1%	300	29.4%	302	29.5%	190	18.5%	78	7.5%	1024	100.0%
Dzimums	Vīrietis	72	14.9%	126	26.3%	154	31.9%	95	19.5%	35	7.3%	482	100.0%
	Sieviete	82	15.3%	174	32.4%	148	27.2%	95	17.5%	43	7.7%	542	100.0%
Vecums	16 - 24	24	20.3%	26	22.5%	31	26.5%	20	17.2%	16	13.5%	117	100.0%
	25 - 34	35	18.8%	56	30.1%	54	29.2%	31	16.8%	9	5.1%	185	100.0%
	35 - 44	26	12.8%	66	32.2%	66	32.4%	36	17.7%	10	4.8%	204	100.0%
	45 - 54	23	11.5%	53	26.6%	64	31.8%	43	21.5%	17	8.6%	200	100.0%
	55 - 63	26	16.5%	56	35.6%	43	27.5%	25	15.9%	7	4.5%	157	100.0%
	64 - 74	20	12.4%	43	26.7%	44	27.5%	35	21.6%	19	11.8%	161	100.0%
Izglītība	Pamatizglītība	17	12.7%	29	21.6%	44	32.6%	28	20.7%	17	12.3%	135	100.0%
	Vidējā, vidējā profesionālā	105	16.8%	177	28.2%	181	28.8%	127	20.1%	39	6.2%	629	100.0%
	Augstākā	32	12.2%	94	36.6%	77	29.6%	35	13.3%	22	8.4%	260	100.0%
Tautība	Latvietis (-te)	101	16.6%	188	30.7%	182	29.5%	103	16.7%	41	6.5%	615	100.0%
	Cits (-ta)	53	13.0%	112	27.7%	120	29.4%	87	21.0%	37	9.0%	409	100.0%
Sarunvaloda ģimenē	Latviešu	109	17.2%	198	31.1%	187	29.1%	104	16.2%	42	6.4%	640	100.0%
	Krievu	45	11.9%	100	26.7%	114	30.1%	86	22.4%	34	8.9%	379	100.0%
	Citā			2	37.9%	1	21.4%			2	40.7%	5	100.0%
Pilsonības statuss	LR pilsoņi	142	16.2%	259	29.4%	262	29.6%	154	17.4%	65	7.3%	882	100.0%
	Respondenti bez LR pilsonības	12	8.3%	41	29.7%	40	28.4%	36	24.7%	13	8.9%	142	100.0%
Nodarbinātības sektors	Publiskajā sektorā (valsts, pašvaldības)	28	16.7%	54	33.4%	53	31.6%	20	11.9%	11	6.4%	166	100.0%
	Privātajā sektorā	66	14.0%	148	30.9%	142	29.7%	91	19.0%	30	6.4%	477	100.0%
	Nestrādāju	60	15.9%	98	25.8%	107	28.1%	79	20.7%	37	9.5%	381	100.0%
Pamatnodarbošanās	Vadītājs/-a	6	11.6%	18	36.7%	14	29.3%	6	12.0%	5	10.3%	49	100.0%
	Speciālists/-e, ierēdnis/-e	40	15.8%	83	33.0%	81	31.6%	34	13.3%	16	6.2%	254	100.0%
	Strādnieks/-ce	39	14.0%	81	28.9%	83	29.6%	62	22.0%	15	5.4%	280	100.0%
	Uzņēmējs/-a, individuālais darbs	9	15.1%	20	33.2%	17	27.7%	9	15.4%	5	8.5%	60	100.0%
	Pensionārs/-e	30	16.9%	50	27.4%	51	28.5%	34	18.6%	16	8.7%	181	100.0%
	Skolēns, students/-e	18	22.1%	15	19.1%	20	24.5%	15	18.3%	13	16.0%	81	100.0%
	Mājsaimiece/-ks	7	13.9%	12	23.6%	18	35.2%	9	17.7%	5	9.6%	51	100.0%
	Bezdarbnieks/-ce	5	7.7%	21	31.0%	18	26.1%	21	30.8%	3	4.3%	68	100.0%
Mēneša vidējie ienākumi uz vienu mājsaimniecības locekli (kvintiles)	Zemi ienākumi	21	13.2%	48	29.7%	41	25.1%	41	24.8%	12	7.1%	163	100.0%
	Vidēji zemi ienākumi	20	12.8%	45	29.0%	53	33.9%	28	18.1%	10	6.2%	156	100.0%
	Vidēji ienākumi	21	13.5%	48	31.0%	48	30.8%	33	20.9%	6	3.7%	156	100.0%
	Vidēji augsti ienākumi	30	18.3%	50	30.8%	47	28.6%	27	16.7%	9	5.6%	163	100.0%
	Augsti ienākumi	24	15.5%	49	31.4%	46	29.8%	26	16.8%	10	6.5%	155	100.0%
	Grūti pateikt/ NA	38	16.4%	60	26.2%	67	29.0%	35	15.1%	31	13.3%	231	100.0%
Reģions	Rīga	44	13.2%	100	30.2%	92	27.9%	63	19.0%	32	9.6%	331	100.0%
	Pierīga	25	13.4%	61	31.5%	56	28.7%	32	16.7%	19	9.7%	193	100.0%
	Vidzeme	16	16.0%	32	32.5%	32	32.4%	19	19.2%			99	100.0%
	Kurzeme	18	13.6%	30	22.7%	37	28.1%	34	25.1%	14	10.4%	133	100.0%
	Zemgale	36	29.6%	45	37.2%	33	26.8%	7	5.7%	1	.8%	122	100.0%
	Latgale	15	10.3%	32	22.2%	52	35.6%	35	24.0%	12	7.9%	146	100.0%
Apdzīvota vieta	Rīga	44	13.2%	100	30.2%	92	27.9%	63	19.0%	32	9.6%	331	100.0%
	cita pilsēta	59	16.1%	84	22.5%	138	36.9%	73	19.6%	19	4.9%	373	100.0%
	lauki	51	16.0%	116	36.7%	72	22.4%	54	16.6%	27	8.3%	320	100.0%

Bāze: visi respondenti, n=1024

Pētījums: Attieksme pret negodīgu rīcību

2.12. Cilvēki atšķirīgi reaģē, ja saskaras ar situācijām, kurās ir saskatāma likuma "apiešana", tostarp datu viltošana vai krāpšana. Daļa par to ziņo tiesībsargājošajām un citām kontrolējošajām iestādēm (piem., policijai, KNAB, VID, PVD u.tml.), bet citi dažādu iemeslu dēļ ir "pret" šādu ziņošanu vai neuzskata to par nepieciešamu. Kā domājat Jūs, vai, saskaroties ar šādu situāciju, noteikti ir jāziņo vai var arī neziņot: Par pirkumu vai pakalpojumu netiek izsniegts čeks

		Par pirkumu vai pakalpojumu netiek izsniegts čeks						Total	
		Ir jāziņo		Var neziņot		Grūti pateikt/ NA		nesvērts skaits	rindu %
		nesvērts skaits	rindu %	nesvērts skaits	rindu %	nesvērts skaits	rindu %		
Visi respondenti		454	44.5%	492	47.9%	78	7.5%	1024	100.0%
Dzimums	Vīrietis	198	41.2%	249	51.5%	35	7.3%	482	100.0%
	Sieviete	256	47.7%	243	44.6%	43	7.7%	542	100.0%
Vecums	16 - 24	50	42.8%	51	43.7%	16	13.5%	117	100.0%
	25 - 34	91	48.9%	85	46.0%	9	5.1%	185	100.0%
	35 - 44	92	45.0%	102	50.2%	10	4.8%	204	100.0%
	45 - 54	76	38.1%	107	53.3%	17	8.6%	200	100.0%
	55 - 63	82	52.1%	68	43.4%	7	4.5%	157	100.0%
	64 - 74	63	39.1%	79	49.1%	19	11.8%	161	100.0%
Izglītība	Pamatizglītība	46	34.3%	72	53.4%	17	12.3%	135	100.0%
	Vidējā, vidējā profesionālā	282	44.9%	308	48.9%	39	6.2%	629	100.0%
	Augstākā	126	48.8%	112	42.9%	22	8.4%	260	100.0%
Tautība	Latvietis (-te)	289	47.3%	285	46.2%	41	6.5%	615	100.0%
	Cits (-ta)	165	40.6%	207	50.4%	37	9.0%	409	100.0%
Sarunvaloda ģimenē	Latviešu	307	48.2%	291	45.4%	42	6.4%	640	100.0%
	Krievu	145	38.6%	200	52.5%	34	8.9%	379	100.0%
	Citā	2	37.9%	1	21.4%	2	40.7%	5	100.0%
Pilsonības statuss	LR pilsoņi	401	45.6%	416	47.1%	65	7.3%	882	100.0%
	Respondenti bez LR pilsonības	53	38.0%	76	53.2%	13	8.9%	142	100.0%
Nodarbinātības sektors	Publiskajā sektorā (valsts, pašvaldības)	82	50.0%	73	43.5%	11	6.4%	166	100.0%
	Privātajā sektorā	214	44.9%	233	48.8%	30	6.4%	477	100.0%
	Nestrādāju	158	41.7%	186	48.8%	37	9.5%	381	100.0%
Pamatnodarbošanās	Vadītājs/-a	24	48.4%	20	41.3%	5	10.3%	49	100.0%
	Speciālists/-e, ierēdnis/-e	123	48.8%	115	44.9%	16	6.2%	254	100.0%
	Strādnieks/-ce	120	43.0%	145	51.7%	15	5.4%	280	100.0%
	Uzņēmējs/-a, individuālais darbs	29	48.4%	26	43.2%	5	8.5%	60	100.0%
	Pensionārs/-e	80	44.2%	85	47.1%	16	8.7%	181	100.0%
	Skolēns, students/-e	33	41.2%	35	42.8%	13	16.0%	81	100.0%
	Mājsaimniece/-ks	19	37.5%	27	52.9%	5	9.6%	51	100.0%
	Bezdarbnieks/-ce	26	38.8%	39	56.9%	3	4.3%	68	100.0%
Mēneša vidējie ienākumi uz vienu mājsaimniecības locekli (kvintiles)	Zemi ienākumi	69	42.9%	82	49.9%	12	7.1%	163	100.0%
	Vidēji zemi ienākumi	65	41.9%	81	52.0%	10	6.2%	156	100.0%
	Vidēji ienākumi	69	44.5%	81	51.8%	6	3.7%	156	100.0%
	Vidēji augsti ienākumi	80	49.1%	74	45.3%	9	5.6%	163	100.0%
	Augsti ienākumi	73	46.9%	72	46.6%	10	6.5%	155	100.0%
	Grūti pateikt/ NA	98	42.6%	102	44.1%	31	13.3%	231	100.0%
Reģions	Rīga	144	43.5%	155	47.0%	32	9.6%	331	100.0%
	Pierīga	86	44.9%	88	45.4%	19	9.7%	193	100.0%
	Vidzeme	48	48.4%	51	51.6%			99	100.0%
	Kurzeme	48	36.3%	71	53.3%	14	10.4%	133	100.0%
	Zemgale	81	66.8%	40	32.5%	1	.8%	122	100.0%
	Latgale	47	32.5%	87	59.6%	12	7.9%	146	100.0%
Apdzīvota vieta	Rīga	144	43.5%	155	47.0%	32	9.6%	331	100.0%
	cita pilsēta	143	38.6%	211	56.5%	19	4.9%	373	100.0%
	lauki	167	52.7%	126	39.0%	27	8.3%	320	100.0%

Bāze: visi respondenti, n=1024

Pētījums: Attieksme pret negodīgu rīcību

2.13. Cilvēki atšķirīgi reaģē, ja saskaras ar situācijām, kurās ir saskatāma likuma "apiešana", tostarp datu viltošana vai krāpšana. Daļa par to ziņo tiesībsargājošajām un citām kontrolējošajām iestādēm (piem., policijai, KNAB, VID, PVD u.tml.), bet citi dažādu iemeslu dēļ ir "pret" šādu ziņošanu vai neuzskata to par nepieciešamu. Kā domājat Jūs, vai, saskaroties ar šādu situāciju, noteikti ir jāziņo vai var arī neziņot: Savā darbavietā Jūs novērojāt kādu pārkāpumu (vadītāja prettiesiska rīcība, korupcija, drošības vai veselības apdraudējums, vides piesārņošana u.tml.), kas var kaitēt visas sabiedrības interesēm

		Savā darbavietā Jūs novērojāt kādu pārkāpumu (vadītāja prettiesiska rīcība, korupcija, drošības vai veselības apdraudējums, vides piesārņošana u.tml.), kas var kaitēt visas sabiedrības interesēm										Total	
		Noteikti ir jāziņo		Vairāk sliecos domāt, ka ir jāziņo		Vairāk sliecos domāt, ka var neziņot		Noteikti var neziņot		Grūti pateikt/ NA			
		nesvērts skaits	rindu %	nesvērts skaits	rindu %	nesvērts skaits	rindu %	nesvērts skaits	rindu %	nesvērts skaits	rindu %	nesvērts skaits	rindu %
Visi respondenti		297	29.0%	465	45.3%	112	11.0%	28	2.7%	122	11.9%	1024	100.0%
Dzimums	Vīrietis	144	29.8%	206	42.6%	58	12.2%	15	3.1%	59	12.3%	482	100.0%
	Sieviete	153	28.3%	259	47.8%	54	9.9%	13	2.4%	63	11.5%	542	100.0%
Vecums	16 - 24	38	32.3%	49	42.2%	8	6.8%	3	2.5%	19	16.2%	117	100.0%
	25 - 34	50	27.1%	91	48.6%	23	12.8%	1	.5%	20	11.0%	185	100.0%
	35 - 44	51	25.2%	106	51.6%	21	10.4%	5	2.5%	21	10.3%	204	100.0%
	45 - 54	53	26.5%	86	43.0%	30	14.8%	9	4.6%	22	11.1%	200	100.0%
	55 - 63	51	32.3%	73	46.2%	16	10.4%	5	3.2%	12	7.9%	157	100.0%
	64 - 74	54	33.5%	60	37.1%	14	8.8%	5	3.1%	28	17.4%	161	100.0%
Izglītība	Pamatizglītība	35	26.0%	65	48.0%	12	9.1%	3	2.3%	20	14.6%	135	100.0%
	Vidējā, vidējā profesionālā	189	30.1%	273	43.4%	72	11.4%	18	2.8%	77	12.2%	629	100.0%
	Augstākā	73	27.9%	127	48.6%	28	11.0%	7	2.8%	25	9.7%	260	100.0%
Tautība	Latvietis (-te)	199	32.5%	290	47.2%	63	10.2%	12	1.9%	51	8.1%	615	100.0%
	Cits (-ta)	98	24.0%	175	42.6%	49	12.2%	16	3.8%	71	17.3%	409	100.0%
Sarunvaloda ģimenē	Latviešu	208	32.6%	307	47.9%	66	10.3%	11	1.7%	48	7.4%	640	100.0%
	Krievu	89	23.5%	155	40.9%	46	12.3%	17	4.4%	72	18.9%	379	100.0%
	Citā			3	59.3%					2	40.7%	5	100.0%
Pilsonības statuss	LR pilsoņi	269	30.6%	402	45.5%	95	10.9%	18	2.0%	98	11.1%	882	100.0%
	Respondenti bez LR pilsonības	28	19.8%	63	44.4%	17	12.2%	10	6.8%	24	16.9%	142	100.0%
Nodarbinātības sektors	Publiskajā sektorā (valsts, pašvaldības)	52	31.1%	83	50.4%	15	8.9%	5	2.9%	11	6.6%	166	100.0%
	Privātajā sektorā	121	25.4%	227	47.2%	66	14.0%	14	3.0%	49	10.5%	477	100.0%
	Nestrādāju	124	32.8%	155	40.6%	31	8.2%	9	2.3%	62	16.1%	381	100.0%
Pamatnodarbošanās	Vadītājs/-a	11	21.4%	28	58.4%	7	14.4%	1	1.8%	2	3.9%	49	100.0%
	Speciālists/-e, ierēdnis/-e	72	28.3%	119	46.5%	29	11.6%	6	2.4%	28	11.1%	254	100.0%
	Strādnieks/-ce	71	25.5%	138	49.0%	36	12.8%	10	3.5%	25	9.2%	280	100.0%
	Uzņēmējs/-a, individuālais darbs	19	31.5%	25	41.2%	9	15.3%	2	3.5%	5	8.5%	60	100.0%
	Pensionārs/-e	68	38.1%	66	36.1%	13	7.1%	4	2.2%	30	16.5%	181	100.0%
	Skolēns, students/-e	23	28.3%	35	43.6%	5	6.0%	3	3.5%	15	18.5%	81	100.0%
	Mājsaimniece/-ks	15	29.7%	22	43.1%	6	11.9%	1	2.0%	7	13.4%	51	100.0%
Bezdarbnieks/-ce	18	26.5%	32	47.2%	7	10.7%	1	1.5%	10	14.1%	68	100.0%	
Mēneša vidējie ienākumi uz vienu mājsaimniecības locekli (kvintiles)	Zemi ienākumi	45	27.9%	89	54.8%	9	5.4%	6	3.5%	14	8.4%	163	100.0%
	Vidēji zemi ienākumi	39	25.2%	74	47.2%	24	15.5%	3	2.0%	16	10.0%	156	100.0%
	Vidēji ienākumi	49	31.6%	65	41.9%	20	12.6%	6	3.8%	16	10.2%	156	100.0%
	Vidēji augsti ienākumi	48	29.3%	70	42.7%	18	11.1%	6	3.8%	21	13.1%	163	100.0%
	Augsti ienākumi	45	29.1%	72	46.1%	21	13.6%	2	1.3%	15	9.8%	155	100.0%
	Grūti pateikt/ NA	71	30.5%	95	41.0%	20	9.2%	5	2.1%	40	17.2%	231	100.0%
Reģions	Rīga	88	26.5%	140	42.2%	39	12.0%	8	2.5%	56	16.9%	331	100.0%
	Pierīga	62	32.3%	81	41.7%	26	13.8%	3	1.6%	21	10.5%	193	100.0%
	Vidzeme	36	36.3%	44	45.1%	14	13.7%	2	2.0%	3	2.9%	99	100.0%
	Kurzeme	35	26.5%	67	50.1%	9	6.6%	3	2.1%	19	14.6%	133	100.0%
	Zemgale	46	37.7%	60	49.4%	9	7.3%	4	3.2%	3	2.4%	122	100.0%
	Latgale	30	20.4%	73	50.2%	15	10.3%	8	5.4%	20	13.6%	146	100.0%
Apdzīvota vieta	Rīga	88	26.5%	140	42.2%	39	12.0%	8	2.5%	56	16.9%	331	100.0%
	cita pilsēta	108	29.2%	156	41.7%	55	14.8%	14	3.6%	40	10.7%	373	100.0%
	lauki	101	31.6%	169	52.9%	18	5.7%	6	1.9%	26	7.9%	320	100.0%

Bāze: visi respondenti, n=1024

Pētījums: Attieksme pret negodīgu rīcību

2.13. Cilvēki atšķirīgi reaģē, ja saskaras ar situācijām, kurās ir saskatāma likuma "apiešana", tostarp datu viltošana vai krāpšana. Daļa par to ziņo tiesībsargājošajām un citām kontrolējošajām iestādēm (piem., policijai, KNAB, VID, PVD u.tml.), bet citi dažādu iemeslu dēļ ir "pret" šādu ziņošanu vai neuzskata to par nepieciešamu. Kā domājat Jūs, vai, saskaroties ar šādu situāciju, noteikti ir jāziņo vai var arī neziņot: Savā darbavietā Jūs novērojāt kādu pārkāpumu (vadītāja prettiesiska rīcība, korupcija, drošības vai veselības apdraudējums, vides piesārņošana u.tml.), kas var kaitēt visas sabiedrības interesēm

		Savā darbavietā Jūs novērojāt kādu pārkāpumu (vadītāja prettiesiska rīcība, korupcija, drošības vai veselības apdraudējums, vides piesārņošana u.tml.), kas var kaitēt visas sabiedrības interesēm						Total	
		Ir jāziņo		Var neziņot		Grūti pateikt/ NA			
		nesvērts skaits	rindu %	nesvērts skaits	rindu %	nesvērts skaits	rindu %	nesvērts skaits	rindu %
Visi respondenti		762	74.3%	140	13.8%	122	11.9%	1024	100.0%
Dzimums	Vīrietis	350	72.4%	73	15.3%	59	12.3%	482	100.0%
	Sieviete	412	76.2%	67	12.3%	63	11.5%	542	100.0%
Vecums	16 - 24	87	74.5%	11	9.3%	19	16.2%	117	100.0%
	25 - 34	141	75.7%	24	13.3%	20	11.0%	185	100.0%
	35 - 44	157	76.8%	26	12.9%	21	10.3%	204	100.0%
	45 - 54	139	69.5%	39	19.3%	22	11.1%	200	100.0%
	55 - 63	124	78.5%	21	13.6%	12	7.9%	157	100.0%
	64 - 74	114	70.7%	19	11.9%	28	17.4%	161	100.0%
Izglītība	Pamatizglītība	100	74.0%	15	11.4%	20	14.6%	135	100.0%
	Vidējā, vidējā profesionālā	462	73.5%	90	14.2%	77	12.2%	629	100.0%
	Augstākā	200	76.5%	35	13.8%	25	9.7%	260	100.0%
Tautība	Latvietis (-te)	489	79.7%	75	12.2%	51	8.1%	615	100.0%
	Cits (-ta)	273	66.6%	65	16.0%	71	17.3%	409	100.0%
Sarunvaloda ģimenē	Latviešu	515	80.6%	77	12.1%	48	7.4%	640	100.0%
	Krievu	244	64.4%	63	16.7%	72	18.9%	379	100.0%
	Citā	3	59.3%			2	40.7%	5	100.0%
Pilsonības statuss	LR pilsoņi	671	76.0%	113	12.9%	98	11.1%	882	100.0%
	Respondenti bez LR pilsonības	91	64.2%	27	19.0%	24	16.9%	142	100.0%
Nodarbinātības sektors	Publiskajā sektorā (valsts, pašvaldības)	135	81.5%	20	11.8%	11	6.6%	166	100.0%
	Privātajā sektorā	348	72.6%	80	16.9%	49	10.5%	477	100.0%
	Nestrādāju	279	73.4%	40	10.5%	62	16.1%	381	100.0%
Pamatnodarbošanās	Vadītājs/-a	39	79.9%	8	16.2%	2	3.9%	49	100.0%
	Speciālists/-e, ierēdnis/-e	191	74.8%	35	14.0%	28	11.1%	254	100.0%
	Strādnieks/-ce	209	74.5%	46	16.3%	25	9.2%	280	100.0%
	Uzņēmējs/-a, individuālais darbs	44	72.7%	11	18.8%	5	8.5%	60	100.0%
	Pensionārs/-e	134	74.2%	17	9.3%	30	16.5%	181	100.0%
	Skolēns, students/-e	58	71.9%	8	9.6%	15	18.5%	81	100.0%
	Mājsaimniece/-ks	37	72.7%	7	13.9%	7	13.4%	51	100.0%
	Bezdarbnieks/-ce	50	73.7%	8	12.2%	10	14.1%	68	100.0%
Mēneša vidējie ienākumi uz vienu mājsaimniecības locekli (kvintīles)	Zemi ienākumi	134	82.7%	15	8.9%	14	8.4%	163	100.0%
	Vidēji zemi ienākumi	113	72.5%	27	17.5%	16	10.0%	156	100.0%
	Vidēji ienākumi	114	73.4%	26	16.3%	16	10.2%	156	100.0%
	Vidēji augsti ienākumi	118	72.0%	24	14.9%	21	13.1%	163	100.0%
	Augsti ienākumi	117	75.2%	23	15.0%	15	9.8%	155	100.0%
	Grūti pateikt/ NA	166	71.5%	25	11.3%	40	17.2%	231	100.0%
Reģions	Rīga	228	68.7%	47	14.4%	56	16.9%	331	100.0%
	Pierīga	143	74.0%	29	15.5%	21	10.5%	193	100.0%
	Vidzeme	80	81.3%	16	15.7%	3	2.9%	99	100.0%
	Kurzeme	102	76.6%	12	8.7%	19	14.6%	133	100.0%
	Zemgale	106	87.1%	13	10.5%	3	2.4%	122	100.0%
	Latgale	103	70.7%	23	15.7%	20	13.6%	146	100.0%
Apdzīvota vieta	Rīga	228	68.7%	47	14.4%	56	16.9%	331	100.0%
	cita pilsēta	264	70.9%	69	18.5%	40	10.7%	373	100.0%
	lauki	270	84.5%	24	7.6%	26	7.9%	320	100.0%

Bāze: visi respondenti, n=1024

Pētījums: Attieksme pret negodīgu rīcību

3. Lūdzu, raksturojiet galvenos faktorus, kas Jūs pašu galvenokārt atturētu ziņot tiesībsargājošajām un citām kontrolējošajām iestādēm (piem., policijai, KNAB, VID, PVD u.tml.) par gadījumiem, kuros ir likuma "apiešana", datu viltošana vai krāpšana?

Lūdzu, raksturojiet galvenos faktorus, kas Jūs pašu galvenokārt atturētu ziņot tiesībsargājošajām un citām kontrolējošajām iestādēm (piem., policijai, KNAB, VID, PVD u.tml.) par gadījumiem, kuros ir likuma "apiešana", datu viltošana vai krāpšana?																	
		Man trūkst informācijas, kur par šādiem gadījumiem jāziņo		Ne vienmēr likuma „apiešana” („kreisu” preču tirgošana, darbā iekārtošana, pasūtījumu izkārtošana) ir nosodāma vai noziedzīga		Negribas sabojāt citiem cilvēkiem dzīvi		Uzskatu, ka par šādu gadījumu novērsšanu, kontroli ir jānodrošina tiesībsargājošajām iestādēm, nevis iedzīvotājiem		Saskarsme ar tiesībsargājošajām iestādēm šādas ziņošanas dēļ pašam/-ai rada problēmas (piem., tas ir sarežģīti, jātērē laiks vai jātērē finanšu resursi)		Iespējama atbilstība nepatīkšanas, ko radītu tas, par kuru tiek ziņots		Uzskatu, ka ziņošana pēc savas būtības nav hekas labs, tā ir „stucēšana”		Pietiek, ja pats/-i izvirās no negodīgas rīcības (nepērk precī, nedod kukuli, neakceptē viltojumus u.tml.), ziņot nav nepieciešams	
		nesvērts skaits	rindu %	nesvērts skaits	rindu %	nesvērts skaits	rindu %	nesvērts skaits	rindu %	nesvērts skaits	rindu %	nesvērts skaits	rindu %	nesvērts skaits	rindu %	nesvērts skaits	rindu %
Visi respondenti		255	24.8%	268	26.2%	243	23.7%	398	39.0%	247	24.0%	303	29.3%	153	15.1%	179	17.5%
Dzimums	Vīrietis	114	23.5%	137	28.3%	110	22.7%	194	40.2%	108	22.3%	130	26.6%	81	16.9%	87	18.1%
	Sieviete	141	26.0%	131	24.2%	133	24.6%	204	37.8%	139	25.6%	173	31.8%	72	13.4%	92	17.0%
Vecums	16 - 24	38	32.6%	27	23.2%	27	23.1%	35	30.0%	28	24.0%	37	31.8%	15	13.0%	23	19.4%
	25 - 34	42	22.6%	48	26.1%	46	24.8%	70	37.8%	46	24.6%	58	31.1%	29	15.8%	34	18.5%
	35 - 44	48	23.6%	56	27.5%	50	24.6%	81	39.8%	55	27.1%	63	30.7%	32	15.7%	38	18.7%
	45 - 54	45	22.7%	60	29.8%	54	27.1%	77	38.3%	48	23.9%	64	31.8%	32	16.2%	30	15.0%
	55 - 63	36	22.9%	43	27.4%	35	22.0%	71	45.0%	36	22.7%	38	23.7%	25	15.9%	33	20.7%
	64 - 74	46	28.5%	34	21.1%	31	19.3%	64	39.6%	34	21.0%	43	26.6%	20	12.5%	21	12.9%
Izglītība	Pamatizglītība	43	31.5%	38	28.3%	32	23.7%	54	40.5%	42	31.7%	48	35.9%	18	13.5%	29	21.7%
	Vidējā, vidējā profesionālā	165	26.2%	158	25.3%	144	22.7%	243	38.7%	140	22.2%	176	27.6%	101	16.1%	110	17.6%
	Augstākā	47	18.1%	72	27.4%	67	26.0%	101	38.9%	65	24.6%	79	30.0%	34	13.3%	40	15.3%
Tautība	Latvietis (-te)	146	23.6%	166	27.0%	137	22.3%	247	40.3%	165	26.7%	205	33.2%	86	14.1%	128	20.9%
	Cits (-ta)	109	26.6%	102	25.1%	106	25.7%	151	37.0%	82	20.2%	98	23.7%	67	16.4%	51	12.6%
Sarunvaloda ģimenē	Latviešu	148	23.0%	167	26.1%	140	21.9%	257	40.3%	172	26.8%	204	31.6%	89	14.1%	135	21.2%
	Krievu	106	28.0%	97	25.7%	102	26.6%	140	37.0%	74	19.5%	98	25.6%	64	16.9%	43	11.5%
	Citā	1	18.6%	4	80.6%	1	21.4%	1	21.3%	1	21.3%	1	21.3%	1	19.3%	1	19.3%
Pilsonības statuss	LR pilsoņi	213	24.1%	231	26.2%	209	23.7%	353	40.1%	223	25.2%	274	30.8%	138	15.8%	167	19.0%
	Respondenti bez LR pilsonības	42	29.4%	37	26.4%	34	23.8%	45	32.0%	24	17.0%	29	20.0%	15	10.8%	12	8.4%
Nodarbinātības sektors	Publiskajā sektorā (valsts, pašvaldības)	32	19.5%	36	21.8%	34	20.6%	65	39.7%	44	26.3%	56	33.2%	21	12.9%	26	15.5%
	Privātajā sektorā	112	23.3%	142	29.7%	116	24.2%	204	42.7%	126	26.3%	129	26.7%	83	17.4%	91	19.1%
	Nestrādāju	111	29.1%	90	23.6%	93	24.4%	129	33.8%	77	20.0%	118	31.0%	49	13.0%	62	16.4%
Pamatnodarbošanās	Vadītājs/-a	7	13.7%	19	38.5%	12	24.8%	23	47.2%	13	25.8%	13	26.3%	9	18.8%	7	14.2%
	Speciālists/-e, ierēdnis/-e	51	20.1%	61	24.1%	48	19.1%	98	38.7%	71	27.7%	71	27.5%	37	14.7%	50	19.6%
	Strādnieks/-ce	71	25.3%	73	26.1%	73	25.8%	119	42.9%	76	27.4%	84	29.5%	44	15.7%	45	16.1%
	Uzņēmējs/-a, individuālais darbs	15	24.9%	25	41.5%	17	28.3%	29	47.2%	10	16.1%	17	27.9%	14	23.5%	15	25.2%
	Pensionārs/-e	52	28.6%	42	23.4%	34	18.6%	72	39.7%	34	18.8%	51	28.2%	19	10.4%	27	15.1%
	Skolēns, students/-e	32	39.9%	17	20.8%	20	24.6%	20	24.8%	19	23.5%	23	28.6%	10	12.4%	12	14.4%
	Mājsaimniec/-ks	15	29.7%	20	39.2%	18	35.9%	19	36.8%	14	26.6%	24	47.1%	9	17.8%	9	18.0%
	Bezdarbnieks/-ce	12	18.0%	11	16.1%	21	30.7%	18	26.2%	10	14.6%	20	29.1%	11	16.7%	14	20.6%
Mēneša vidējie ienākumi uz vienu mājsaimniecības locekli (kvintīles)	Zemi ienākumi	50	30.6%	48	29.0%	40	24.2%	56	34.2%	47	28.5%	47	28.5%	27	16.8%	37	22.5%
	Vidēji zemi ienākumi	41	26.2%	36	23.4%	34	22.1%	55	35.4%	31	19.9%	51	32.9%	25	16.9%	26	16.9%
	Vidēji ienākumi	35	22.6%	43	28.0%	29	18.6%	66	42.1%	42	26.7%	47	30.4%	26	16.3%	28	18.3%
	Vidēji augsti ienākumi	43	26.4%	43	26.4%	33	20.1%	81	49.6%	37	22.4%	42	25.1%	21	12.8%	28	16.8%
	Augsti ienākumi	29	18.8%	38	24.4%	42	27.2%	60	39.1%	31	19.7%	43	27.4%	16	10.4%	28	18.4%
	Grūti pateikt/ NA	57	24.4%	60	26.0%	65	27.9%	80	34.8%	59	25.9%	73	31.0%	38	16.5%	32	13.7%
Reģions	Rīga	90	27.2%	82	24.8%	63	19.0%	114	34.6%	82	24.4%	74	22.1%	42	12.7%	43	13.0%
	Pierīga	45	22.7%	50	26.3%	50	26.0%	77	40.3%	47	24.2%	74	38.1%	40	20.8%	41	21.5%
	Vidzeme	31	31.2%	21	21.4%	20	19.8%	44	44.7%	19	19.3%	40	40.3%	16	16.9%	19	19.1%
	Kurzeme	30	22.3%	36	27.4%	26	19.9%	60	45.0%	38	28.6%	37	27.5%	19	14.1%	20	15.1%
	Zemgale	28	22.9%	35	28.0%	43	35.6%	46	37.7%	33	27.4%	28	22.8%	14	11.5%	31	25.1%
	Latgale	31	21.4%	44	30.1%	41	27.9%	57	39.4%	28	19.0%	50	34.2%	22	15.4%	25	17.5%
Apdzīvota vieta	Rīga	90	27.2%	82	24.8%	63	19.0%	114	34.6%	82	24.4%	74	22.1%	42	12.7%	43	13.0%
	cita pilsēta	94	25.1%	96	25.9%	90	24.3%	129	35.0%	75	20.3%	95	25.3%	57	15.7%	66	17.9%
	lauki	71	22.0%	90	28.1%	90	28.1%	155	48.3%	90	27.8%	134	41.8%	54	16.9%	70	22.0%

Bāze: visi respondenti, n=1024 Tabulas turpinājums nākamajā lpp.

Pētījums: Attieksme pret negodīgu rīcību

3. Lūdzu, raksturojiet galvenos faktorus, kas Jūs pašu galvenokārt atturētu ziņot tiesībsargājošajām un citām kontrolējošajām iestādēm (piem., policijai, KNAB, VID, PVD u.tml.) par gadījumiem, kuros ir likuma "apiešana", datu viltošana vai krāpšana?

		Lūdzu, raksturojiet galvenos faktorus, kas Jūs pašu galvenokārt atturētu ziņot tiesībsargājošajām un citām kontrolējošajām iestādēm (piem., policijai, KNAB, VID, PVD u.tml.) par gadījumiem, kuros ir likuma "apiešana", datu viltošana vai krāpšana?										Total			
		Man ir vienalga		Tāpat neviens netiks sodīts, vai sodi būs formāli		Šo pārkāpumu nevar pierādīt		Cits iemesls		Nav tādu faktoru, kas atturētu ziņot		Grūti pateikt/NA			
		nesvērts skaits	rindu %	nesvērts skaits	rindu %	nesvērts skaits	rindu %	nesvērts skaits	rindu %	nesvērts skaits	rindu %	nesvērts skaits	rindu %	nesvērts skaits	rindu %
Visi respondenti		57	5.6%	278	27.1%	153	15.0%	13	1.3%	47	4.6%	16	1.5%	1024	254.6%
Dzimums	Vīrietis	29	6.0%	134	27.8%	77	16.0%	10	2.0%	23	4.8%	8	1.6%	482	256.8%
	Sieviete	28	5.2%	144	26.5%	76	14.1%	3	.5%	24	4.4%	8	1.4%	542	252.6%
Vecums	16 - 24	5	4.2%	22	18.6%	10	8.5%	4	3.5%	6	5.1%	6	5.1%	117	242.1%
	25 - 34	14	7.6%	39	21.1%	27	14.6%	1	.6%	8	4.4%	3	1.6%	185	251.3%
	35 - 44	10	4.9%	57	28.1%	22	10.9%	3	1.5%	10	4.9%	1	.5%	204	258.3%
	45 - 54	12	6.0%	63	31.4%	33	16.4%	1	.5%	10	5.0%	1	.5%	200	264.8%
	55 - 63	6	3.8%	46	29.3%	26	16.6%	1	.7%	6	3.9%	1	.7%	157	255.0%
	64 - 74	10	6.3%	51	31.8%	35	21.8%	3	1.9%	7	4.4%	4	2.5%	161	250.3%
Izglītība	Pamatizglītība	8	6.0%	25	18.6%	14	10.4%	3	2.1%	5	3.7%	3	2.1%	135	269.7%
	Vidējā, vidējā profesionālā	40	6.3%	180	28.7%	101	16.1%	8	1.3%	31	4.9%	11	1.7%	629	255.3%
	Augstākā	9	3.5%	73	27.7%	38	14.7%	2	.8%	11	4.2%	2	.8%	260	245.4%
Tautība	Latvietis (-te)	30	4.9%	158	25.6%	98	16.0%	5	.8%	23	3.7%	12	1.9%	615	261.1%
	Cits (-ta)	27	6.5%	120	29.4%	55	13.6%	8	2.0%	24	5.9%	4	1.0%	409	245.4%
Sarunvaloda ģimenē	Latviešu	32	5.0%	165	25.7%	105	16.5%	5	.7%	24	3.7%	12	1.8%	640	258.4%
	Krievu	25	6.5%	113	29.8%	48	12.9%	8	2.1%	22	5.8%	4	1.1%	379	249.0%
	Citā									1	19.4%			5	223.2%
Pilsonības statuss	LR pilsoņi	42	4.8%	233	26.3%	129	14.6%	10	1.1%	39	4.4%	15	1.7%	882	257.8%
	Respondenti bez LR pilsonības	15	10.5%	45	31.8%	24	17.4%	3	2.0%	8	5.5%	1	.7%	142	235.7%
Nodarbinātības sektors	Publiskajā sektorā (valsts, pašvaldības)	9	5.5%	45	27.0%	18	10.8%			9	5.4%	1	.6%	166	238.8%
	Privātajā sektorā	24	5.1%	127	26.6%	78	16.5%	8	1.7%	22	4.7%	8	1.7%	477	265.7%
	Nestrādāju	24	6.2%	106	27.8%	57	15.0%	5	1.3%	16	4.1%	7	1.8%	381	247.4%
Pamatnodarbošanās	Vadītājs/-a	1	2.0%	11	22.0%	10	20.4%			1	2.0%	1	2.1%	49	257.8%
	Speciālists/-e, ierēdnis/-e	11	4.3%	67	26.4%	37	14.8%	1	.4%	17	6.7%	5	2.0%	254	246.0%
	Strādnieks/-ce	18	6.6%	76	27.3%	39	14.1%	3	1.1%	12	4.5%	3	1.0%	280	263.2%
	Uzņēmējs/-a, individuālais darbs	3	5.2%	18	29.5%	10	16.1%	4	6.7%	1	1.6%			60	293.8%
	Pensionārs/-e	12	6.6%	58	31.9%	36	20.0%	3	1.6%	8	4.3%	3	1.6%	181	248.8%
	Skolēns, students/-e	5	6.0%	13	16.0%	7	8.6%	2	2.6%	5	6.0%	4	4.8%	81	233.0%
	Mājsaimniece/-ks	4	7.9%	13	25.2%	4	7.5%			1	2.0%			51	293.7%
	Bezdarbnieks/-ce	3	4.3%	22	32.3%	10	14.4%			2	2.9%			68	226.1%
Mēneša vidējie ienākumi uz vienu mājsaimniecības locekli (kvintīles)	Zemi ienākumi	9	5.5%	48	29.3%	23	14.2%	2	1.3%	10	6.2%	1	.6%	163	271.3%
	Vidēji zemi ienākumi	8	5.1%	44	28.1%	21	13.5%	4	2.5%	7	4.5%	3	1.8%	156	249.3%
	Vidēji ienākumi	8	5.2%	50	31.9%	27	17.2%	1	.6%	6	3.9%	4	2.4%	156	264.3%
	Vidēji augsti ienākumi	9	5.5%	47	28.7%	34	21.1%			7	4.4%	3	2.0%	163	261.3%
	Augsti ienākumi	10	6.4%	35	23.2%	23	14.9%	1	.7%	5	3.1%	2	1.3%	155	235.0%
Grūti pateikt/ NA	13	5.6%	54	23.3%	25	10.8%	5	2.1%	12	5.2%	3	1.2%	231	248.6%	
Reģions	Rīga	20	6.1%	96	29.0%	43	13.0%	3	.9%	23	6.9%	8	2.4%	331	236.1%
	Pierīga	8	4.1%	46	24.2%	43	22.2%	3	1.6%	2	1.0%	4	2.0%	193	275.0%
	Vidzeme	3	3.1%	26	26.0%	21	21.1%			1	1.0%			99	263.8%
	Kurzeme	10	7.8%	35	26.5%	22	17.1%	5	3.7%	5	3.8%	3	2.2%	133	261.0%
	Zemgale	7	5.6%	20	16.0%	6	5.0%			8	6.7%			122	244.3%
	Latgale	9	6.0%	55	37.4%	18	12.4%	2	1.4%	8	5.4%	1	.6%	146	268.1%
Apdzīvota vieta	Rīga	20	6.1%	96	29.0%	43	13.0%	3	.9%	23	6.9%	8	2.4%	331	236.1%
	cita pilsēta	21	5.6%	99	26.5%	57	15.5%	5	1.3%	19	5.1%	7	1.8%	373	245.1%
	lauki	16	4.9%	83	25.8%	53	16.6%	5	1.6%	5	1.6%	1	.3%	320	285.8%

Bāze: visi respondenti, n=1024

SKDS, 2020.gada februāris

Pētījums: Attieksme pret negodīgu rīcību

4. Lūdzu, raksturojiet galvenos faktorus, kas Jūs pašu varētu pamudināt ziņot tiesībsargājošajām citām kontrolējošajām iestādēm (piem., policijai, KNAB, VID, PVD u.tml.) par gadījumiem, kuros ir likuma "apiešana", datu viltošana vai krāpšana?

		Lūdzu, raksturojiet galvenos faktorus, kas Jūs pašu varētu pamudināt ziņot tiesībsargājošajām un citām kontrolējošajām iestādēm (piem., policijai, KNAB, VID, PVD u.tml.) par gadījumiem, kuros ir likuma "apiešana", datu viltošana vai krāpšana?																	
		Ja ir aizskartas manas, man tuvu cilvēku intereses		Ja gadījums ir nozīmīgs (aizskar daudzus intereses, tiek zaudētas lielas summas, atkārtojas vairākas reizes)		Ja gadījums ir īpaši nekauņīgs		Ja tikt nodrošināta pilnīga anonimitāte, ziņotāju aizsardzība		Ja tikt piedāvāta atļaidzība par ziņošanu		Ja šis gadījums apdraud cilvēku drošību		Jo tāda veidā varu cīnīties ar netaisnīgumu, negodīgumu		Ja to ir viegli, vienkārši izdarīt (nav birokrātijas)		Ja redzētu, ka tam ir pozitīva sekas (situācija mainās, ja vainīgie tikt saukti pie atbildības, sodīti)	
		nesvērts skaits	rindu %	nesvērts skaits	rindu %	nesvērts skaits	rindu %	nesvērts skaits	rindu %	nesvērts skaits	rindu %	nesvērts skaits	rindu %	nesvērts skaits	rindu %	nesvērts skaits	rindu %	nesvērts skaits	rindu %
Visi respondenti		662	64.8%	392	38.3%	438	42.8%	259	25.3%	94	9.1%	393	38.4%	158	15.3%	163	15.9%	297	28.6%
Dzimums	Vīrietis	309	64.3%	182	37.7%	204	42.3%	120	25.1%	48	10.0%	186	38.7%	72	14.9%	83	17.3%	138	28.3%
	Sieviete	353	65.2%	210	38.7%	234	43.3%	139	25.5%	46	8.3%	207	38.2%	86	15.8%	80	14.5%	159	29.0%
Vecums	16 - 24	75	64.2%	42	35.9%	52	44.3%	33	28.2%	15	12.6%	46	39.0%	21	17.8%	23	19.5%	36	30.5%
	25 - 34	121	65.2%	59	31.8%	76	41.2%	36	19.6%	15	8.3%	65	34.9%	28	15.0%	27	14.7%	50	26.8%
	35 - 44	133	65.1%	83	40.8%	90	44.2%	57	27.9%	25	12.1%	82	40.3%	35	17.2%	40	19.6%	60	29.2%
	45 - 54	116	57.7%	74	36.9%	83	41.5%	52	26.0%	12	5.9%	70	34.9%	24	11.9%	23	11.4%	64	31.7%
	55 - 63	113	72.1%	73	46.1%	74	46.7%	47	29.9%	16	10.2%	70	44.6%	24	15.1%	26	16.5%	37	23.4%
	64 - 74	104	64.6%	61	37.6%	63	39.0%	34	21.0%	11	6.8%	60	37.3%	26	16.1%	24	14.8%	50	30.9%
Izglītība	Pamatizglītība	91	67.6%	42	31.3%	55	40.7%	31	23.2%	19	14.2%	49	36.4%	18	13.3%	18	13.3%	34	24.9%
	Vidējā, vidējā profesionālā	401	64.0%	233	37.0%	260	41.4%	154	24.4%	61	9.7%	229	36.5%	100	15.7%	100	15.9%	174	27.4%
	Augstākā	170	65.3%	117	44.7%	123	47.2%	74	28.4%	14	5.3%	115	44.0%	40	15.4%	45	17.1%	89	33.7%
Tautība	Latvietis (-te)	406	66.2%	259	42.3%	293	47.9%	164	26.7%	66	10.6%	260	42.4%	107	17.4%	126	20.5%	217	35.1%
	Cits (-ta)	256	62.7%	133	32.5%	145	35.4%	95	23.3%	28	7.0%	133	32.7%	51	12.4%	37	9.2%	80	19.4%
Sarunvaloda ģimenē	Latviešu	424	66.4%	267	41.8%	303	47.6%	166	25.9%	67	10.4%	269	42.1%	113	17.7%	129	20.2%	219	34.0%
	Krievu	236	62.3%	123	32.4%	134	35.2%	93	24.5%	26	6.9%	123	32.6%	45	11.7%	33	8.8%	78	20.2%
	Citā	2	40.6%	2	40.0%	1	21.4%			1	18.6%	1	18.6%			1	19.3%		
Pilsonības statuss	LR pilsoņi	578	65.7%	352	40.0%	392	44.5%	230	26.1%	83	9.4%	346	39.2%	146	16.5%	156	17.7%	275	30.8%
	Respondenti bez LR pilsonības	84	59.2%	40	27.9%	46	32.3%	29	20.6%	11	7.9%	47	33.8%	12	8.5%	7	5.0%	22	15.7%
Nodarbinātības sektors	Publiskajā sektorā (valsts, pašvaldības)	111	66.8%	72	43.6%	75	45.4%	38	22.5%	14	8.4%	69	41.3%	29	17.7%	27	16.1%	52	30.9%
	Privātajā sektorā	296	62.1%	185	38.8%	218	45.7%	132	27.7%	45	9.3%	191	40.1%	74	15.4%	78	16.3%	140	28.9%
	Nestrādāju	255	67.3%	135	35.2%	145	37.9%	89	23.4%	35	9.3%	133	34.9%	55	14.3%	58	15.2%	105	27.3%
Pamatnodarbošanās	Vadītājs/-a	29	59.3%	30	60.3%	25	50.2%	14	28.5%	3	6.0%	26	52.9%	8	16.1%	11	21.8%	18	35.9%
	Speciālists/-e, ierēdnis/-e	165	64.8%	108	42.9%	120	47.6%	78	30.6%	21	8.3%	105	41.2%	52	20.5%	44	17.2%	80	31.0%
	Strādnieks/-ce	175	62.8%	93	33.2%	117	41.9%	60	21.4%	26	9.1%	93	33.3%	33	11.8%	38	13.7%	70	24.8%
	Uzņēmējs/-a, individuālais darbs	38	62.4%	26	43.0%	31	50.9%	18	29.7%	9	14.7%	36	60.6%	10	16.1%	12	19.6%	24	38.8%
	Pensionārs/-e	121	67.3%	71	39.2%	73	40.3%	41	22.9%	16	9.0%	67	37.4%	27	14.8%	24	13.3%	52	28.5%
	Skolēns, students/-e	51	63.2%	29	35.7%	36	44.4%	19	23.4%	11	13.4%	29	35.5%	15	18.4%	18	22.1%	19	23.1%
	Mājsaimniece/-ks	37	72.5%	20	38.5%	21	41.1%	15	29.1%	2	3.7%	20	38.9%	7	13.1%	8	15.6%	18	34.4%
	Bezdarbnieks/-ce	46	68.0%	15	21.8%	15	22.3%	14	20.7%	6	9.5%	17	24.9%	6	9.1%	8	12.4%	16	23.7%
	Mēneša vidējie ienākumi uz vienu mājsaimniecības locekli (kvintīles)	Zemi ienākumi	108	66.2%	62	37.8%	67	41.0%	37	22.1%	13	7.7%	61	37.8%	20	12.6%	28	17.1%	46
Vidēji zemi ienākumi		106	68.4%	62	39.7%	58	37.4%	37	23.9%	10	6.6%	62	40.3%	22	14.0%	24	15.3%	44	28.2%
Vidēji ienākumi		104	67.0%	60	38.2%	68	43.4%	39	24.8%	15	9.3%	64	41.0%	24	15.5%	23	14.7%	53	33.8%
Vidēji augsti ienākumi		104	64.0%	55	33.9%	71	43.4%	37	22.6%	17	10.3%	72	43.7%	27	16.2%	27	16.2%	47	28.1%
Augsti ienākumi		95	61.4%	62	39.9%	82	53.0%	49	31.8%	12	7.7%	61	39.3%	27	17.3%	26	16.9%	46	29.2%
Grūti pateikt/ NA		145	62.6%	91	39.6%	92	39.7%	60	26.2%	27	11.9%	73	31.4%	38	16.2%	35	15.2%	61	26.0%
Reģions	Rīga	208	63.0%	129	38.7%	168	50.4%	92	27.8%	27	8.1%	127	38.3%	57	16.8%	51	15.2%	79	23.4%
	Pierīga	123	64.0%	74	38.2%	70	36.2%	48	24.9%	13	6.9%	83	43.1%	30	15.4%	45	23.1%	68	35.1%
	Vidzeme	76	76.8%	28	28.9%	39	39.9%	23	22.9%	13	12.8%	39	39.8%	8	8.1%	6	6.0%	31	31.1%
	Kurzeme	87	65.2%	57	43.1%	60	45.0%	29	21.7%	14	10.5%	60	45.0%	28	21.3%	24	18.0%	38	28.3%
	Zemgale	65	53.8%	47	38.7%	50	41.1%	27	22.6%	15	12.2%	36	29.5%	12	9.9%	13	11.1%	29	23.5%
	Latgale	103	70.8%	57	38.9%	51	35.0%	40	26.8%	12	8.3%	48	33.1%	23	16.0%	24	16.3%	52	35.3%
Apdzīvota vieta	Rīga	208	63.0%	129	38.7%	168	50.4%	92	27.8%	27	8.1%	127	38.3%	57	16.8%	51	15.2%	79	23.4%
	cita pilsēta	235	63.1%	116	31.2%	134	35.9%	75	20.1%	38	10.3%	126	33.8%	52	14.1%	42	11.4%	111	29.6%
	lauki	219	68.6%	147	46.0%	136	42.6%	92	28.6%	29	8.9%	140	43.9%	49	15.2%	70	21.8%	107	33.1%

Bāze: visi respondenti, n=1024 Tabulas turpinājums nākamajā lpp.

Pētījums: Attieksme pret negodīgu rīcību

4. Lūdzu, raksturojiet galvenos faktorus, kas Jūs pašu varētu pamudināt ziņot tiesībsargājošajām un citām kontrolējošajām iestādēm (piem., policijai, KNAB, VID, PVD u.tml.) par gadījumiem, kuros ir likuma "apiešana", datu viltošana vai krāpšana?

		Lūdzu, raksturojiet galvenos faktorus, kas Jūs pašu varētu pamudināt ziņot tiesībsargājošajām un citām kontrolējošajām iestādēm (piem., policijai, KNAB, VID, PVD u.tml.) par gadījumiem, kuros ir likuma "apiešana", datu viltošana vai krāpšana?												Total	
		Ja zinātu, ka arī citi cilvēki ziņo		Ja sabiedrība atzinīgi novērtētu cilvēku, kurš ziņo, nevis nosodītu		Ja tas tiktu uzskatīts par ikvienu iedzīvotāja pienākumu		Cits iemesls		Nav tādu faktoru, kas pamudinātu ziņot		Grūti pateikt/NA		nesvērts skaits	rindu %
		nesvērts skaits	rindu %	nesvērts skaits	rindu %	nesvērts skaits	rindu %	nesvērts skaits	rindu %	nesvērts skaits	rindu %	nesvērts skaits	rindu %		
Visi respondenti		82	7.9%	122	11.9%	136	13.2%	21	2.1%	65	6.3%	25	2.5%	1024	322.4%
Dzimums	Vīrietis	35	7.2%	59	12.4%	63	13.1%	11	2.3%	36	7.4%	10	2.1%	482	323.0%
	Sieviete	47	8.6%	63	11.5%	73	13.3%	10	1.9%	29	5.3%	15	2.8%	542	321.9%
Vecums	16 - 24	8	6.9%	15	12.7%	14	12.2%	2	1.7%	9	7.6%	2	1.7%	117	334.9%
	25 - 34	13	7.0%	27	14.6%	22	11.9%	6	3.2%	13	7.2%	6	3.3%	185	304.8%
	35 - 44	18	8.8%	27	13.3%	37	18.1%	3	1.5%	12	6.0%	4	2.0%	204	346.1%
	45 - 54	20	10.0%	21	10.5%	30	15.0%	5	2.5%	11	5.6%	4	2.0%	200	303.5%
	55 - 63	9	5.8%	17	10.8%	16	10.2%	2	1.3%	5	3.2%	3	1.9%	157	337.8%
	64 - 74	14	8.7%	15	9.4%	17	10.6%	3	1.9%	15	9.4%	6	3.7%	161	311.9%
Izglītība	Pamatizglītība	8	5.9%	16	11.8%	16	11.8%	1	.7%	14	10.4%	3	2.2%	135	307.8%
	Vidējā, vidējā profesionālā	53	8.3%	71	11.3%	85	13.4%	16	2.6%	45	7.1%	15	2.4%	629	317.0%
	Augstākā	21	8.1%	35	13.7%	35	13.4%	4	1.6%	6	2.3%	7	2.7%	260	343.0%
Tautība	Latvietis (-te)	53	8.6%	73	11.9%	85	13.8%	10	1.6%	29	4.6%	13	2.1%	615	351.5%
	Cits (-ta)	29	7.1%	49	12.1%	51	12.4%	11	2.8%	36	8.8%	12	3.0%	409	280.6%
Sarunvaloda ģimenē	Latviešu	54	8.4%	78	12.2%	89	13.9%	11	1.7%	30	4.6%	13	2.0%	640	349.1%
	Krievu	28	7.3%	44	11.6%	47	12.3%	10	2.7%	34	8.9%	11	3.0%	379	280.5%
	Citā									1	21.3%	1	19.4%	5	199.3%
Pilsonības statuss	LR pilsoņi	71	8.0%	108	12.2%	126	14.2%	18	2.1%	49	5.5%	22	2.5%	882	334.2%
	Respondenti bez LR pilsonības	11	7.6%	14	10.2%	10	7.0%	3	2.2%	16	11.2%	3	2.1%	142	251.2%
Nodarbinātības sektors	Publiskajā sektorā (valsts, pašvaldības)	13	7.7%	15	8.9%	27	16.0%	2	1.1%	9	5.5%	6	3.8%	166	335.5%
	Privātajā sektorā	31	6.4%	59	12.5%	68	14.0%	12	2.5%	27	5.7%	11	2.3%	477	327.9%
	Nestrādāju	38	10.0%	48	12.5%	41	10.9%	7	1.9%	29	7.6%	8	2.1%	381	309.6%
Pamatnodarbošanās	Vadītājs/-a	7	14.1%	5	10.4%	9	17.9%	1	2.0%	3	6.4%			49	381.6%
	Speciālists/-e, ierēdnis/-e	18	7.1%	32	12.7%	47	18.5%	6	2.4%	9	3.5%	10	4.1%	254	352.3%
	Strādnieks/-ce	17	5.9%	32	11.7%	30	10.5%	6	2.2%	22	7.9%	7	2.5%	280	292.6%
	Uzņēmējs/-a, individuālais darbs	2	3.2%	5	7.8%	9	14.2%	1	1.8%	2	3.4%			60	366.0%
	Pensionārs/-e	18	10.0%	19	10.4%	18	10.1%	4	2.2%	12	6.6%	5	2.7%	181	314.5%
	Skolēns, students/-e	8	9.9%	13	15.9%	8	10.0%	2	2.5%	8	9.7%	1	1.2%	81	328.5%
	Mājsaimniece/-ks	7	13.6%	6	11.5%	4	7.7%			3	6.2%	1	2.1%	51	327.9%
	Bezdarbnieks/-ce	5	7.4%	10	15.1%	11	16.2%	1	1.6%	6	8.7%	1	1.4%	68	262.9%
Mēneša vidējie ienākumi uz vienu mājsaimniecības locekli (kvintiles)	Zemi ienākumi	12	7.1%	21	12.5%	19	11.6%	3	1.9%	16	9.9%	2	1.2%	163	314.4%
	Vidēji zemi ienākumi	14	8.9%	17	11.0%	19	12.1%	4	2.6%	12	7.7%	4	2.4%	156	318.7%
	Vidēji ienākumi	16	10.3%	17	11.3%	24	15.3%	1	.6%	6	3.8%	3	1.9%	156	331.0%
	Vidēji augsti ienākumi	15	9.1%	19	11.6%	18	10.9%	1	.7%	8	4.9%	8	5.0%	163	320.6%
	Augsti ienākumi	11	7.2%	16	10.6%	20	12.6%	6	3.8%	4	2.5%	1	.6%	155	333.8%
	Grūti pateikt/ NA	14	6.0%	32	13.8%	36	15.6%	6	2.6%	19	8.3%	7	3.1%	231	318.3%
Reģions	Rīga	33	9.9%	51	15.5%	52	15.6%	4	1.2%	21	6.4%	13	3.9%	331	334.3%
	Pierīga	20	10.1%	15	7.7%	27	13.8%	9	4.7%	10	5.1%	4	2.0%	193	330.4%
	Vidzeme	4	4.1%	10	10.1%	14	14.1%					1	.9%	99	295.2%
	Kurzeme	4	3.0%	10	7.6%	20	14.8%	3	2.3%	9	6.6%	6	4.6%	133	337.0%
	Zemgale	7	5.8%	12	9.8%	8	6.4%	3	2.4%	12	9.9%	1	.8%	122	277.5%
	Latgale	14	9.2%	24	16.4%	15	10.2%	2	1.4%	13	9.0%			146	326.8%
Apdzīvota vieta	Rīga	33	9.9%	51	15.5%	52	15.6%	4	1.2%	21	6.4%	13	3.9%	331	334.3%
	cita pilsēta	21	5.6%	34	9.1%	40	10.7%	10	2.8%	29	7.6%	8	2.1%	373	287.5%
	lauki	28	8.5%	37	11.4%	44	13.5%	7	2.2%	15	4.8%	4	1.2%	320	350.2%

Bāze: visi respondenti, n=1024

SKDS, 2020.gada februāris

Pētījums: Attieksme pret negodīgu rīcību

5. Šajā kartītē ir uzskaitīti dažādi apgalvojumi. Lūdzu, norādiet, kuriem no tiem Jūs piekristat!

Šajā kartītē ir uzskaitīti dažādi apgalvojumi. Lūdzu, norādiet, kuriem no tiem Jūs piekristat!

		Šajā kartītē ir uzskaitīti dažādi apgalvojumi. Lūdzu, norādiet, kuriem no tiem Jūs piekristat!																											
		Ja produkts ir kvalitatīvs, tas nav nekā briesmīgs, ja par tā izcelsmes vietu tiek norādīta Latvija, kaut arī patiesībā tā ir cita valsts				Ja produkts labi garšo, tas nav nekā briesmīgs, ja uz tā etiķetes ir norādīts nepareizs vai nepilnīgs sastāvs (vienas gaļas vieta cita, nav norādītas visas sastāvdaļas u.tml.)				Neliecencēta saturs (audio, videoierakstu, datorprogrammu) iegūšana nav nosodāma, ja to izmanto tikai savām vajadzībām				Arī tad, ja būtu iespēja nepamanti Latvijā ievest kādus izstrādājumus no aizsargajamam augu vai dzīvnieku sugām (piem., medikamentus, apģērbu, apavus), es to izmantotu gadījumā nedarītu				Daudzos gadījumos (piemēram, par ES fondu pasākumu apmeklēšanu, vai iesniedzot projektam nepieciešamos dokumentus) tas nav nekā briesmīgs, ja dokumentus paraksta ar "atpakaļejošu" datumu vai kāda cita cilvēka vietā				Aizpildot kādus formālus dokumentus valsts pārvaldes vai pašvaldības iestādēm (piem., saistībā ar uzņēmumu vai amatpersonas deklarācijām, ES fondu projektiem, šķērsojot robežu u.c.), ir pieļaujams, ka netiek sniegta visa prasītā informācija vai tā ir neprecīza				Valsts dara pietiekami, lai mazinātu krāpšanos un korupciju (t.sk. lai atklātu un sodītu krāpniekus)			
		nesvērts skaits	rindu %	nesvērts skaits	rindu %	nesvērts skaits	rindu %	nesvērts skaits	rindu %	nesvērts skaits	rindu %	nesvērts skaits	rindu %	nesvērts skaits	rindu %	nesvērts skaits	rindu %												
Visi respondenti		235	23.1%	158	15.6%	333	32.5%	199	19.3%	88	8.7%	59	5.9%	105	10.3%														
Dzimums	Vīrietis	110	23.0%	76	16.0%	174	36.0%	76	15.7%	43	9.0%	29	6.0%	44	9.3%														
	Sieviete	125	23.3%	82	15.3%	159	29.2%	123	22.7%	45	8.5%	30	5.8%	61	11.3%														
Vecums	16 - 24	22	18.8%	12	10.2%	47	40.5%	20	17.0%	17	14.6%	6	5.2%	9	7.6%														
	25 - 34	50	26.9%	29	15.8%	71	38.6%	43	23.0%	25	13.7%	17	9.2%	22	11.8%														
	35 - 44	42	20.7%	36	17.7%	74	36.3%	45	22.1%	16	7.9%	12	6.0%	20	9.9%														
	45 - 54	48	24.3%	28	14.3%	77	38.6%	40	20.0%	11	5.6%	10	5.0%	21	10.6%														
	55 - 63	35	22.5%	26	16.7%	38	24.2%	22	14.0%	13	8.3%	10	6.4%	17	10.8%														
	64 - 74	38	23.7%	27	17.0%	26	16.1%	29	17.9%	6	3.7%	4	2.6%	16	9.9%														
Izglītība	Pamatizglītība	42	31.1%	24	18.0%	46	34.4%	24	17.6%	9	6.6%	8	6.0%	12	8.8%														
	Vidējā, vidējā profesionālā	138	22.1%	95	15.3%	199	31.4%	117	18.5%	51	8.2%	35	5.7%	59	9.4%														
	Augstākā	55	21.5%	39	15.2%	88	34.1%	58	22.1%	28	11.1%	16	6.3%	34	13.2%														
Tautība	Latvietis (-te)	120	19.7%	75	12.3%	207	33.7%	134	21.7%	43	7.1%	32	5.3%	55	9.0%														
	Cits (-ta)	115	28.0%	83	20.4%	126	30.8%	65	15.9%	45	11.2%	27	6.8%	50	12.1%														
Sarunvaloda ģimenē	Latviešu	128	20.2%	79	12.5%	210	32.8%	133	20.6%	49	7.8%	32	5.0%	61	9.6%														
	Krievu	104	27.3%	76	20.1%	122	32.2%	64	16.9%	38	10.1%	27	7.4%	42	11.0%														
	Citā	3	59.4%	3	61.3%	1	21.3%	2	40.0%	1	21.4%			2	40.0%														
Pilsonības statuss	LR pilsoņi	189	21.6%	124	14.2%	298	33.7%	178	20.0%	76	8.7%	49	5.7%	88	10.0%														
	Respondenti bez LR pilsonības	46	32.4%	34	24.1%	35	25.0%	21	14.9%	12	8.8%	10	7.3%	17	12.0%														
Nodarbinātības sektors	Publiskajā sektorā (valsts pašvaldības)	36	22.0%	24	14.9%	58	34.8%	38	22.2%	15	9.5%	10	6.2%	19	11.5%														
	Privātajā sektorā	118	25.0%	81	17.1%	175	36.7%	86	18.0%	43	9.2%	30	6.4%	47	9.9%														
	Nestrādāju	81	21.2%	53	14.1%	100	26.0%	75	19.8%	30	7.8%	19	5.1%	39	10.2%														
Pamatnodarbošanās	Vadītājs/-a	8	15.9%	7	13.9%	21	43.2%	11	21.7%	6	12.2%	6	12.0%	7	13.6%														
	Speciālists/-e, ierēdnis/-e	58	23.1%	44	17.5%	93	36.7%	59	22.9%	26	10.7%	16	6.5%	28	11.2%														
	Strādnieks/-ce	77	27.9%	46	16.8%	95	33.8%	36	12.6%	21	7.5%	13	4.7%	24	8.7%														
	Uzņēmējs/-a, individuālais darbs	11	18.3%	8	13.0%	24	39.9%	18	30.4%	5	8.8%	5	8.8%	7	11.9%														
	Pensionārs/-e	45	24.8%	31	17.2%	28	15.5%	33	18.2%	8	4.5%	7	3.9%	20	11.1%														
	Skolēns, students/-e	13	16.0%	10	12.2%	34	42.0%	14	17.3%	10	12.2%	5	6.2%	8	10.0%														
	Mājsaimniece/-ks	14	27.8%	6	12.1%	19	37.1%	11	22.3%	9	17.9%	3	6.2%	6	12.0%														
	Bezdarbnieks/-ce	9	12.9%	6	9.4%	19	27.7%	17	24.8%	3	4.3%	4	6.2%	5	7.1%														
Mēneša vidējie ienākumi uz vienu mājsaimniecības locekli (kvintīles)	Zemi ienākumi	34	20.9%	24	14.8%	46	28.1%	23	13.8%	11	6.9%	10	6.4%	17	10.6%														
	Vidēji zemi ienākumi	42	26.9%	23	14.9%	34	22.0%	31	19.8%	2	1.3%	7	4.5%	11	7.2%														
	Vidēji ienākumi	48	31.0%	20	13.3%	51	32.8%	29	18.8%	16	10.1%	10	6.8%	12	7.6%														
	Vidēji augsti ienākumi	39	24.0%	24	14.7%	51	31.0%	27	16.3%	12	7.6%	7	4.4%	25	15.3%														
	Augsti ienākumi	29	18.9%	28	18.2%	66	42.7%	46	29.4%	22	14.4%	13	8.5%	18	11.6%														
	Grūti pateikt/ NA	43	19.1%	39	17.1%	85	36.5%	43	18.4%	25	11.1%	12	5.3%	22	9.5%														
Reģions	Rīga	83	25.2%	61	18.5%	112	33.7%	91	27.0%	36	10.9%	22	6.7%	38	11.5%														
	Pierīga	40	20.8%	32	16.8%	68	35.2%	27	13.7%	19	10.1%	18	9.5%	20	10.1%														
	Vidzeme	33	33.2%	19	19.3%	24	24.5%	21	20.7%	5	5.2%	4	4.1%	12	12.1%														
	Kurzeme	24	18.4%	15	11.2%	41	30.9%	17	13.0%	8	6.3%	5	3.9%	22	16.8%														
	Zemgale	24	19.4%	15	12.2%	42	34.0%	21	16.9%	8	6.3%	7	5.7%	4	3.3%														
	Latgale	31	21.8%	16	11.4%	46	31.5%	22	15.1%	12	8.4%	3	2.2%	9	6.5%														
Apdzīvota vieta	Rīga	83	25.2%	61	18.5%	112	33.7%	91	27.0%	36	10.9%	22	6.7%	38	11.5%														
	cita pilsēta	98	26.4%	70	19.2%	116	31.0%	45	12.0%	27	7.4%	23	6.3%	45	12.1%														
	lauki	54	17.0%	27	8.4%	105	32.8%	63	19.5%	25	8.0%	14	4.6%	22	6.9%														

Bāze: visi respondenti, n=1024 Tabulas turpinājums nākamajā lpp.

SKDS, 2020.gada februāris

Pētījums: Attieksme pret negodīgu rīcību

5. Šajā kartītē ir uzskaitīti dažādi apgalvojumi. Lūdzu, norādiet, kuriem no tiem Jūs piekristat!

		Šajā kartītē ir uzskaitīti dažādi apgalvojumi. Lūdzu, norādiet, kuriem no tiem Jūs piekristat!								Total	
		Es uzticos valsts pārvaldes darbam krāpšanas un korupcijas mazināšanas nolūkos		Ja tirgotājs publiski paziņotu, ka ir „godīgs tirgotājs” (t.i., viņa veikātos netiek pieļauta nekāda negodīga rīcība), es šajā veikālā iepirktos biežāk		Nevienam no šiem apgalvojumiem nepiekrītu		Grūti pateikt/NA		nesvērts skaits	rindu %
		nesvērts skaits	rindu %	nesvērts skaits	rindu %	nesvērts skaits	rindu %	nesvērts skaits	rindu %		
Visi respondenti		134	13.1%	186	18.2%	258	25.1%	66	6.4%	1024	178.3%
Dzimums	Vīrietis	62	12.9%	82	17.1%	119	24.8%	34	6.9%	482	176.7%
	Sieviete	72	13.3%	104	19.2%	139	25.4%	32	5.9%	542	179.8%
Vecums	16 - 24	19	16.6%	16	13.7%	28	23.6%	11	9.4%	117	177.2%
	25 - 34	26	14.0%	33	17.8%	42	22.7%	6	3.2%	185	196.8%
	35 - 44	29	14.3%	44	21.5%	50	24.2%	15	7.5%	204	188.1%
	45 - 54	23	11.3%	38	18.9%	46	23.0%	7	3.4%	200	175.1%
	55 - 63	18	11.5%	34	21.4%	44	28.2%	8	5.0%	157	169.1%
	64 - 74	19	11.9%	21	13.2%	48	29.6%	19	11.8%	161	157.6%
Izglītība	Pamatizglītība	19	13.9%	21	16.0%	22	16.0%	15	11.1%	135	179.4%
	Vidējā, vidējā profesionālā	71	11.3%	119	18.9%	177	28.2%	34	5.3%	629	174.5%
	Augstākā	44	17.0%	46	17.5%	59	22.3%	17	6.4%	260	186.9%
Tautība	Latvietis (-te)	87	14.3%	127	20.9%	150	24.1%	39	6.2%	615	174.2%
	Cits (-ta)	47	11.4%	59	14.3%	108	26.6%	27	6.5%	409	184.1%
Sarunvaloda ģimenē	Latviešu	89	14.0%	133	21.0%	156	24.1%	41	6.3%	640	174.0%
	Krievu	44	11.6%	53	13.8%	101	26.8%	25	6.6%	379	183.9%
	Citā	1	21.3%			1	19.3%			5	283.9%
Pilsonības statuss	LR pilsoņi	117	13.3%	167	19.0%	214	24.2%	57	6.4%	882	176.9%
	Respondenti bez LR pilsonības	17	12.0%	19	13.6%	44	30.7%	9	6.1%	142	186.8%
Nodarbinātības sektors	Publiskajā sektorā (valsts pārvaldības)	22	13.0%	31	18.7%	37	22.3%	10	6.0%	166	181.2%
	Privātajā sektorā	58	12.3%	98	20.4%	119	24.7%	24	5.0%	477	184.7%
	Nestrādāju	54	14.2%	57	15.1%	102	26.9%	32	8.2%	381	168.7%
Pamatnodarbošanās	Vadītājs/-a	7	14.0%	9	18.1%	12	25.2%	1	2.0%	49	191.8%
	Speciālists/-e, ierēdnis/-e	41	16.1%	51	19.8%	55	21.4%	15	5.8%	254	192.0%
	Strādnieks/-ce	29	10.5%	55	19.8%	77	27.4%	13	4.7%	280	174.4%
	Uzņēmējs/-a, individuālais darbs	3	5.0%	14	22.7%	12	19.7%	5	8.4%	60	186.8%
	Pensionārs/-e	23	12.8%	26	14.9%	53	29.1%	18	9.7%	181	161.7%
	Skolēns, students/-e	16	20.1%	10	12.4%	17	21.0%	9	11.0%	81	180.5%
	Mājsaimniece/-ks	5	10.1%	15	28.8%	10	19.1%	2	4.0%	51	197.3%
	Bezdarbnieks/-ce	10	14.3%	6	9.0%	22	33.3%	3	4.3%	68	153.2%
Mēneša vidējie ienākumi uz vienu mājsaimniecības locekli (kvintīles)	Zemi ienākumi	16	10.0%	31	19.5%	55	33.5%	7	4.2%	163	168.7%
	Vidēji zemi ienākumi	14	8.9%	22	14.4%	46	29.3%	17	10.8%	156	160.0%
	Vidēji ienākumi	19	12.1%	28	18.1%	32	20.2%	8	5.0%	156	175.6%
	Vidēji augsti ienākumi	25	15.3%	29	17.4%	40	24.5%	12	7.3%	163	177.9%
	Augsti ienākumi	34	21.8%	30	19.2%	30	19.6%	3	1.9%	155	206.1%
	Grūti pateikt/ NA	26	11.3%	46	19.7%	55	24.0%	19	8.2%	231	180.3%
Reģions	Rīga	49	14.9%	56	16.5%	68	20.9%	21	6.3%	331	192.2%
	Pierīga	38	19.3%	45	23.3%	37	19.3%	15	7.5%	193	185.7%
	Vidzeme	8	7.8%	26	27.1%	27	27.2%	2	2.0%	99	183.3%
	Kurzeme	18	13.7%	27	20.6%	37	27.3%	13	9.6%	133	171.6%
	Zemgale	11	9.0%	13	10.9%	43	35.6%	4	3.2%	122	156.5%
	Latgale	10	6.8%	19	13.0%	46	31.1%	11	7.7%	146	155.5%
Apdzīvota vieta	Rīga	49	14.9%	56	16.5%	68	20.9%	21	6.3%	331	192.2%
	cita pilsēta	48	12.9%	77	21.0%	96	25.3%	26	6.9%	373	180.6%
	lauki	37	11.3%	53	16.7%	94	29.5%	19	5.9%	320	160.6%

Bāze: visi respondenti, n=1024

SKDS, 2020.gada februāris

Pētījums: Attieksme pret negodīgu rīcību

6. Pēdējā laikā ir izskanējis sauklis #ATKRĀPIES! (piem., Ja neesi godprātīgs, atkrāpies!), kas nozīmē neļaušanos un pretestību dažādām negodprātīgām darbībām, krāpniecībai jebkurā dzīves jomā. Cik bieži Jūs esat gatavs demonstrēt šādu attieksmi?

		Pēdējā laikā ir izskanējis sauklis #ATKRĀPIES! (piem., Ja neesi godprātīgs, atkrāpies!), kas nozīmē neļaušanos un pretestību dažādām negodprātīgām darbībām, krāpniecībai jebkurā dzīves jomā. Cik bieži Jūs esat gatavs demonstrēt šādu attieksmi?										Total	
		Vienmēr		Biežāk jā		Biežāk nē		Nekad		Grūti pateikt/NA		nesvērts skaits	rindu %
		nesvērts skaits	rindu %	nesvērts skaits	rindu %	nesvērts skaits	rindu %	nesvērts skaits	rindu %	nesvērts skaits	rindu %		
Visi respondenti		83	8.1%	335	32.8%	224	21.9%	175	17.1%	207	20.2%	1024	100.0%
Dzimums	Vīrietis	33	6.9%	149	31.0%	110	22.7%	80	16.7%	110	22.7%	482	100.0%
	Sieviete	50	9.2%	186	34.4%	114	21.0%	95	17.5%	97	17.8%	542	100.0%
Vecums	16 - 24	14	11.9%	40	34.5%	28	24.1%	11	9.2%	24	20.3%	117	100.0%
	25 - 34	11	6.0%	59	31.6%	49	26.5%	37	20.2%	29	15.8%	185	100.0%
	35 - 44	19	9.4%	73	35.7%	52	25.5%	28	13.7%	32	15.7%	204	100.0%
	45 - 54	17	8.5%	55	27.4%	39	19.4%	39	19.5%	50	25.2%	200	100.0%
	55 - 63	13	8.3%	61	38.9%	29	18.3%	23	14.7%	31	19.9%	157	100.0%
	64 - 74	9	5.5%	47	29.1%	27	16.9%	37	22.8%	41	25.7%	161	100.0%
Izglītība	Pamatizglītība	9	6.6%	42	31.0%	31	23.2%	28	20.5%	25	18.6%	135	100.0%
	Vidējā, vidējā profesionālā	48	7.7%	193	30.8%	150	23.8%	110	17.5%	128	20.2%	629	100.0%
	Augstākā	26	9.7%	100	38.5%	43	16.4%	37	14.4%	54	21.0%	260	100.0%
Tautība	Latvietis (-te)	54	8.7%	220	36.1%	132	21.4%	98	15.9%	111	17.9%	615	100.0%
	Cits (-ta)	29	7.1%	115	28.1%	92	22.5%	77	18.9%	96	23.5%	409	100.0%
Sarunvaloda ģimenē	Latviešu	55	8.5%	222	34.9%	139	21.7%	105	16.4%	119	18.5%	640	100.0%
	Krievu	28	7.5%	110	28.9%	85	22.5%	70	18.5%	86	22.7%	379	100.0%
	Citā			3	59.3%					2	40.7%	5	100.0%
Pilsonības statuss	LR pilsoņi	74	8.3%	299	34.0%	199	22.6%	141	16.0%	169	19.1%	882	100.0%
	Respondenti bez LR pilsonības	9	6.6%	36	25.4%	25	17.5%	34	23.7%	38	26.9%	142	100.0%
Nodarbinātības sektors	Publiskajā sektorā (valsts, pašvaldības)	14	8.0%	58	34.9%	29	18.0%	24	14.2%	41	24.8%	166	100.0%
	Privātajā sektorā	40	8.4%	148	31.1%	114	23.7%	81	17.0%	94	19.8%	477	100.0%
	Nestrādāju	29	7.6%	129	34.0%	81	21.2%	70	18.5%	72	18.7%	381	100.0%
Pamatnodarbošanās	Vadītājs/-a	3	6.1%	19	38.0%	10	21.1%	9	18.1%	8	16.7%	49	100.0%
	Speciālists/-e, ierēdnis/-e	29	11.1%	98	38.9%	38	14.9%	31	12.2%	58	22.9%	254	100.0%
	Strādnieks/-ce	17	6.2%	67	23.8%	81	29.0%	51	18.1%	64	22.9%	280	100.0%
	Uzņēmējs/-a, individuālais darbs	5	8.7%	22	37.1%	14	22.7%	14	23.4%	5	8.2%	60	100.0%
	Pensionārs/-e	13	7.3%	60	33.4%	30	16.3%	39	21.4%	39	21.5%	181	100.0%
	Skolēns, students/-e	9	10.9%	31	38.6%	15	18.8%	10	12.3%	16	19.4%	81	100.0%
	Mājsaimniece/-ks	2	3.8%	24	46.7%	14	27.7%	5	10.1%	6	11.7%	51	100.0%
	Bezdarbnieks/-ce	5	7.4%	14	21.1%	22	31.9%	16	23.8%	11	15.8%	68	100.0%
Mēneša vidējie ienākumi uz vienu mājsaimniecības locekli (kvintīles)	Zemi ienākumi	10	6.2%	42	25.9%	60	36.8%	32	19.2%	19	11.9%	163	100.0%
	Vidēji zemi ienākumi	8	5.0%	49	32.0%	35	22.4%	30	19.3%	34	21.3%	156	100.0%
	Vidēji ienākumi	10	6.7%	55	34.7%	23	14.9%	29	18.9%	39	24.8%	156	100.0%
	Vidēji augsti ienākumi	16	9.7%	60	37.1%	27	16.7%	25	15.1%	35	21.4%	163	100.0%
	Augsti ienākumi	16	10.1%	61	39.3%	27	17.3%	24	15.7%	27	17.7%	155	100.0%
	Grūti pateikt/ NA	23	9.9%	68	29.3%	52	22.6%	35	15.2%	53	23.1%	231	100.0%
Reģions	Rīga	27	8.1%	118	35.4%	58	17.5%	52	15.9%	76	23.0%	331	100.0%
	Pierīga	24	12.4%	67	34.6%	42	21.8%	25	13.3%	35	17.9%	193	100.0%
	Vidzeme	7	7.0%	26	26.6%	32	32.8%	24	23.7%	10	9.9%	99	100.0%
	Kurzeme	11	8.3%	38	28.6%	20	15.0%	27	20.0%	37	28.1%	133	100.0%
	Zemgale	9	7.2%	38	31.4%	32	26.0%	27	22.0%	16	13.4%	122	100.0%
	Latgale	5	3.3%	48	33.1%	40	27.5%	20	13.8%	33	22.4%	146	100.0%
Apdzīvota vieta	Rīga	27	8.1%	118	35.4%	58	17.5%	52	15.9%	76	23.0%	331	100.0%
	cita pilsēta	36	9.7%	118	31.6%	75	20.3%	68	18.4%	76	20.1%	373	100.0%
	lauki	20	6.2%	99	31.3%	91	28.4%	55	16.9%	55	17.3%	320	100.0%

Bāze: visi respondenti, n=1024

Pētījums: Attieksme pret negodīgu rīcību

7. Cilvēki pauž dažādus uzskatus, domājot par darba attiecībām un darba līgumu. Es Jums nolasīšu vairākus apgalvojumus par šo tēmu. Sakiet, lūdzu, kuriem no tiem Jūs piekrītat? Atgādinām, ka nav pareizu vai nepareizu atbilžu. Mums ir svarīgi noskaidrot tieši Jūsu uzskatus!

		Cilvēki pauž dažādus uzskatus, domājot par darba attiecībām un darba līgumu. Es Jums nolasīšu vairākus apgalvojumus par šo tēmu. Sakiet, lūdzu, kuriem no tiem Jūs piekrītat? Atgādinām, ka nav pareizu vai nepareizu atbilžu. Mums ir svarīgi noskaidrot tieši Jūsu uzskatus!																	
		Nestrādāju algotu darbu		Es pilnīgi uzticos savam darba devējam		Man ir svarīgi, lai man ir darbs un ienākumi, darba līgums un citas formalitātes ir mazāk svarīgas		Darbiniekam dažkārt pašam ir izdevīgāk neslēgt rakstisku darba līgumu (piem., tas ļauj neuzņemties noteiktas saistības, atbildību)		Ja darba devējs nav līdz galam godīgs vienā jomā, ir liela iespēja, ka viņš var darbinieku piekrist arī citā		Zinu, kā un kur varu pārbaudīt vai darba devējs par mani maksā nodokļus		Bez rakstiska darba līguma nav garantijas, ka darba devējs pildīs solīto (piem., samaksās tik, cik solīts, tajā datumā, kad solīts u.tml.)		Man ir svarīgi, lai esmu apmācīts, kā izvirīties no nelaimes gadījumiem darbavietā		Ja man darbavietā rastos aizdomas par negodīgu rīcību, es to vienmēr varētu pārrunāt ar vadītāju, nebaudoties par nevēlamām sekām	
		nesvērts skaits	rindu %	nesvērts skaits	rindu %	nesvērts skaits	rindu %	nesvērts skaits	rindu %	nesvērts skaits	rindu %	nesvērts skaits	rindu %	nesvērts skaits	rindu %	nesvērts skaits	rindu %	nesvērts skaits	rindu %
Visi respondenti		395	38.0%	309	30.3%	185	18.3%	107	10.6%	204	20.1%	254	24.9%	260	25.5%	234	22.9%	126	12.4%
Dzimums	Vīrietis	175	35.6%	134	28.0%	99	20.7%	70	14.6%	96	20.2%	109	23.0%	118	24.6%	108	22.5%	64	13.5%
	Sieviete	220	40.3%	175	32.5%	86	16.0%	37	6.9%	108	19.9%	145	26.7%	142	26.2%	126	23.2%	62	11.4%
Vecums	16 - 24	82	69.9%	18	15.5%	11	9.5%	9	7.9%	9	7.7%	10	8.7%	17	14.3%	12	10.1%	5	4.3%
	25 - 34	39	20.6%	76	41.2%	41	22.5%	21	11.7%	48	26.1%	56	30.3%	58	31.4%	61	32.9%	28	15.3%
	35 - 44	46	22.2%	80	39.3%	47	23.3%	29	14.7%	53	26.1%	72	35.6%	72	35.5%	56	27.5%	32	15.9%
	45 - 54	34	16.9%	77	38.6%	53	26.7%	32	16.2%	62	31.0%	72	35.8%	68	33.8%	68	33.9%	38	18.9%
	55 - 63	57	36.1%	44	27.8%	27	17.4%	14	8.9%	28	17.9%	35	22.6%	38	24.3%	32	20.2%	20	12.7%
64 - 74	137	85.2%	14	8.6%	6	3.7%	2	1.2%	4	2.5%	9	5.5%	7	4.4%	5	3.0%	3	1.9%	
Izglītība	Pamatizglītība	99	72.2%	20	15.5%	17	13.1%	9	7.0%	8	6.2%	11	8.5%	14	10.6%	16	12.4%	8	6.4%
	Vidējā, vidējā profesionālā	234	36.8%	192	30.6%	108	17.3%	64	10.3%	130	20.8%	144	23.1%	161	25.7%	141	22.4%	74	11.9%
	Augstākā	62	23.6%	97	37.2%	60	23.4%	34	13.2%	66	25.2%	99	37.6%	85	32.5%	77	29.2%	44	16.8%
Tautība	Latvietis (-te)	234	37.5%	197	32.4%	90	14.8%	61	10.1%	136	22.1%	157	25.6%	167	27.1%	175	28.7%	84	13.8%
	Cits (-ta)	161	38.7%	112	27.4%	95	23.4%	46	11.4%	68	17.1%	97	24.0%	93	23.1%	59	14.5%	42	10.5%
Sarunvaloda ģimenē	Latviešu	239	36.8%	212	33.4%	92	14.5%	61	9.7%	139	21.8%	165	25.8%	170	26.5%	176	27.7%	89	14.1%
	Krievu	155	40.2%	96	25.4%	90	24.0%	45	12.0%	65	17.4%	89	23.7%	89	23.8%	57	14.9%	37	9.9%
	Citā	1	19.4%	1	21.4%	3	61.3%	1	19.3%	1	19.3%	1	21.3%	1	21.3%	1	21.3%	1	21.3%
Pilsonības statuss	LR pilsoņi	327	36.5%	275	31.4%	158	18.2%	93	10.7%	186	21.2%	226	25.7%	229	25.9%	215	24.4%	113	12.9%
	Respondenti bez LR pilsonības	68	47.0%	34	23.9%	27	19.3%	14	10.2%	18	13.2%	28	20.3%	31	22.7%	19	13.5%	13	9.2%
Nodarbinātības sektors	Publiskajā sektorā (valsts, pašvaldības)			91	54.8%	44	27.0%	16	9.8%	52	30.9%	77	45.3%	78	46.4%	70	42.1%	38	22.7%
	Privātajā sektorā	19	3.9%	216	45.1%	140	29.3%	91	19.1%	150	31.5%	175	36.9%	181	37.9%	163	33.8%	87	18.3%
	Nestrādāju	376	98.7%	2	.5%	1	.3%			2	.5%	2	.5%	1	.3%	1	.2%	1	.2%
Pamatnodarbošanās	Vadītājs/-a			29	58.6%	18	36.3%	10	20.7%	16	32.7%	25	50.8%	18	37.1%	24	48.3%	11	21.7%
	Speciālists/-e, ierēdnis/-e			118	46.3%	73	29.2%	38	15.2%	87	34.1%	121	47.2%	116	45.4%	89	34.6%	56	22.1%
	Strādnieks/-ce			140	49.7%	84	30.0%	50	17.8%	84	29.9%	92	30.0%	112	39.6%	103	36.6%	46	16.5%
	Uzņēmējs/-a, individuālais darbs	19	31.2%	20	33.6%	9	14.7%	9	15.2%	15	25.1%	14	22.7%	13	21.4%	17	28.0%	12	19.9%
	Pensionārs/-e	177	97.8%	2	1.0%	1	.6%			1	.6%	2	1.1%	1	.6%	1	.5%		
	Skolēns, students/-e	81	100.0%																
	Mājsaimniece/-ks	50	98.2%							1	1.8%							1	1.8%
Bezdarbnieks/-ce	68	100.0%																	
Mēneša vidējie ienākumi uz vienu mājsaimniecības locekli (kvintīles)	Zemi ienākumi	102	61.9%	28	17.2%	15	9.3%	4	2.5%	17	10.5%	17	10.3%	23	14.5%	24	15.2%	9	5.6%
	Vidēji zemi ienākumi	67	42.6%	37	24.1%	24	15.4%	10	6.4%	30	18.9%	39	25.1%	38	24.3%	30	19.2%	20	12.7%
	Vidēji ienākumi	64	41.1%	45	28.7%	26	16.8%	18	11.5%	30	18.9%	39	25.0%	40	25.4%	41	26.1%	23	14.9%
	Vidēji augsti ienākumi	38	23.0%	66	40.4%	36	22.2%	24	14.8%	35	21.7%	46	28.4%	51	31.7%	46	29.1%	20	12.3%
	Augsti ienākumi	18	11.5%	74	47.2%	44	28.6%	28	18.1%	46	29.8%	59	37.7%	49	31.3%	52	33.4%	31	20.2%
Grūti pateikt/ NA	106	44.9%	59	25.9%	40	17.9%	23	10.4%	46	20.4%	54	23.7%	59	25.6%	51	22.2%	23	10.2%	
Reģions	Rīga	94	27.8%	124	37.3%	78	23.9%	44	13.4%	84	25.5%	112	33.8%	102	31.0%	72	21.7%	53	16.2%
	Pierīga	80	41.0%	53	27.5%	29	15.0%	27	14.0%	42	21.7%	45	23.2%	45	23.2%	54	27.9%	26	13.5%
	Vidzeme	41	41.3%	31	31.3%	18	18.2%	6	6.0%	20	20.2%	27	26.8%	27	27.1%	29	29.1%	6	6.0%
	Kurzeme	56	41.6%	42	32.0%	14	10.5%	5	3.7%	16	12.2%	28	21.4%	32	24.2%	35	26.9%	15	11.4%
	Zemgale	51	41.8%	30	24.7%	17	14.0%	13	10.7%	20	16.3%	17	13.6%	21	17.0%	19	15.5%	10	8.0%
Latgale	73	49.6%	29	19.9%	29	20.2%	12	8.4%	22	14.9%	25	16.9%	33	22.5%	25	17.1%	16	10.9%	
Apdzīvota vieta	Rīga	94	27.8%	124	37.3%	78	23.9%	44	13.4%	84	25.5%	112	33.8%	102	31.0%	72	21.7%	53	16.2%
	cita pilsēta	159	42.4%	90	24.1%	66	17.7%	35	9.5%	56	15.0%	70	18.6%	85	22.8%	80	21.5%	34	9.1%
	lauki	142	43.9%	95	29.9%	41	13.0%	28	8.9%	64	20.0%	72	22.6%	73	22.6%	82	25.7%	39	12.2%

Bāze: visi respondenti, n=1024 Tabulas turpinājums nākamajā lpp.

Pētījums: Attieksme pret negodīgu rīcību

7. Cilvēki pauž dažādus uzskatus, domājot par darba attiecībām un darba līgumu. Es Jums nolasīšu vairākus apgalvojumus par šo tēmu. Sakiet, lūdzu, kuriem no tiem Jūs piekrtat? Atgādinām, ka nav pareizu vai nepareizu atbilžu. Mums ir svarīgi noskaidrot tieši Jūsu uzskatus!

		Cilvēki pauž dažādus uzskatus, domājot par darba attiecībām un darba līgumu. Es Jums nolasīšu vairākus apgalvojumus par šo tēmu. Sakiet, lūdzu, kuriem no tiem Jūs piekrtat? Atgādinām, ka nav pareizu vai nepareizu atbilžu. Mums ir svarīgi noskaidrot tieši Jūsu uzskatus!										Total	
		Ja man pašam nav jādara kaut kas negodprātīgs, mani neuztrauc, ja to dara kolēģi vai vadība		Man ir svarīga darba devēja reputācija, pie kura strādāju		Es ziņotu atbilstošiem dienestiem par negodprātībām savā darbavietā, ja tādas pamantu		Nevenam no šiem apgalvojumiem nepiekrītu		Grūti pateikt/NA		nesvērts skaits	rindu %
		nesvērts skaits	rindu %	nesvērts skaits	rindu %	nesvērts skaits	rindu %	nesvērts skaits	rindu %	nesvērts skaits	rindu %		
Visi respondenti		50	5.0%	207	20.4%	41	4.0%	19	1.8%	24	2.4%	1024	236.6%
Dzimums	Vīrietis	28	5.9%	94	19.8%	15	3.2%	11	2.3%	14	3.0%	482	236.9%
	Sieviete	22	4.1%	113	21.0%	26	4.8%	8	1.4%	10	1.9%	542	236.3%
Vecums	16 - 24	2	1.8%	6	5.0%	3	2.5%	1	.9%			117	158.3%
	25 - 34	21	11.5%	53	28.9%	11	5.9%	2	1.1%	5	2.7%	185	282.0%
	35 - 44	12	6.0%	47	23.1%	11	5.4%	5	2.4%	5	2.5%	204	279.3%
	45 - 54	13	6.6%	62	31.0%	8	3.9%	7	3.5%	5	2.5%	200	299.1%
	55 - 63	2	1.3%	32	20.3%	7	4.5%	2	1.3%	6	3.9%	157	219.3%
	64 - 74			7	4.3%	1	.6%	2	1.2%	3	1.8%	161	123.9%
Izglītība	Pamatizglītība	6	4.9%	11	8.7%	1	.8%			2	1.6%	135	167.9%
	Vidējā, vidējā profesionālā	30	4.8%	135	21.6%	21	3.3%	16	2.5%	15	2.4%	629	233.7%
	Augstākā	14	5.5%	61	23.4%	19	7.3%	3	1.1%	7	2.7%	260	278.6%
Tautība	Latvietis (-te)	22	3.7%	135	22.1%	35	5.7%	13	2.1%	10	1.6%	615	247.2%
	Cits (-ta)	28	6.9%	72	18.0%	6	1.5%	6	1.4%	14	3.5%	409	221.4%
Sarunvaloda ģimenē	Latviešu	27	4.3%	142	22.4%	37	5.8%	13	2.0%	11	1.7%	640	246.7%
	Krievu	22	5.9%	65	17.4%	4	1.1%	6	1.5%	13	3.5%	379	220.8%
	Citā	1	2.1%									5	185.3%
Pilsonības statuss	LR pilsoņi	44	5.1%	184	21.0%	39	4.4%	16	1.8%	20	2.3%	882	241.6%
	Respondenti bez LR pilsonības	6	4.2%	23	16.8%	2	1.5%	3	2.0%	4	2.8%	142	206.7%
Nodarbinātības sektors	Publiskajā sektorā (valsts, pašvaldības)	9	5.4%	51	30.6%	17	10.1%	2	1.1%	6	3.8%	166	329.9%
	Privātajā sektorā	41	8.7%	154	32.4%	24	5.0%	17	3.5%	17	3.6%	477	309.0%
	Nestrādāju			2	.5%					1	.3%	381	102.1%
Pamatnodarbošanās	Vadītājs/-a	3	6.1%	18	36.0%	6	12.0%			1	2.0%	49	362.4%
	Speciālists/-e, ierēdnis/-e	19	7.7%	88	34.8%	26	10.1%	5	1.9%	9	3.5%	254	332.2%
	Strādnieks/-ce	26	9.2%	87	31.1%	7	2.5%	10	3.5%	8	3.0%	280	302.4%
	Uzņēmējs/-a, individuālais darbs	2	3.7%	12	20.2%	2	3.5%	4	6.7%	5	8.7%	60	254.6%
	Pensionārs/-e			2	1.1%					1	.5%	181	103.9%
	Skolēns, students/-e											81	100.0%
	Mājsaimniece/-ks											51	101.8%
	Bezdarbnieks/-ce											68	100.0%
Mēneša vidējie ienākumi uz vienu mājsaimniecības locekli (kvintīles)	Zemi ienākumi	5	3.1%	16	9.8%	5	3.2%	3	1.8%	5	3.3%	163	168.2%
	Vidēji zemi ienākumi	5	3.3%	26	16.8%	3	1.8%	4	2.5%	2	1.4%	156	214.5%
	Vidēji ienākumi	8	5.2%	31	19.9%	7	4.3%	4	2.5%	4	2.5%	156	240.4%
	Vidēji augsti ienākumi	5	3.1%	43	26.6%	6	3.7%	1	.6%	4	2.4%	163	252.5%
	Augsti ienākumi	15	10.0%	45	29.1%	11	6.9%	2	1.4%	4	2.5%	155	307.8%
	Grūti pateikt/ NA	12	5.2%	46	20.3%	9	4.0%	9	3.8%	5	2.4%	231	236.9%
Reģions	Rīga	22	6.8%	76	23.0%	16	4.9%	2	.6%	8	2.5%	331	268.4%
	Pierīga	9	4.7%	51	26.5%	8	4.2%	2	1.1%	1	.5%	193	244.2%
	Vidzeme	4	4.1%	21	21.1%	7	7.1%			2	2.1%	99	240.4%
	Kurzeme	5	4.0%	24	18.5%	5	3.6%	3	2.2%	7	5.4%	133	217.6%
	Zemgale	4	3.1%	15	12.3%	1	.8%	10	8.1%	3	2.6%	122	188.6%
	Latgale	6	4.0%	20	13.9%	4	2.8%	2	1.4%	3	2.1%	146	204.6%
Apdzīvota vieta	Rīga	22	6.8%	76	23.0%	16	4.9%	2	.6%	8	2.5%	331	268.4%
	cita pilsēta	17	4.6%	66	18.0%	10	2.6%	10	2.6%	12	3.3%	373	211.8%
	lauki	11	3.5%	65	20.5%	15	4.7%	7	2.3%	4	1.3%	320	231.0%

Bāze: visi respondenti, n=1024

SKDS, 2020.gada februāris

Pētījums: Attieksme pret negodīgu rīcību

7. Cilvēki pauž dažādus uzskatus, domājot par darba attiecībām un darba līgumu. Es Jums nolasišu vairākus apgalvojumus par šo tēmu. Sakiet, lūdzu, kuriem no tiem Jūs piekrītat? Atgādinām, ka nav pareizu vai nepareizu atbīļu. Mums ir svarīgi noskaidrot tieši Jūsu uzskatus!

Cilvēki pauž dažādus uzskatus, domājot par darba attiecībām un darba līgumu. Es Jums nolasišu vairākus apgalvojumus par šo tēmu. Sakiet, lūdzu, kuriem no tiem Jūs piekrītat? Atgādinām, ka nav pareizu vai nepareizu atbīļu. Mums ir svarīgi noskaidrot tieši Jūsu uzskatus!																			
		Es pilnīgi uzticos savam darba devējam		Man ir svarīgi, lai man ir darbs un ienākumi, darba līgums un citas formalitātes ir mazāk svarīgas		Darbiniekam dažkārt pašam ir izdevīgāk neslēgt rakstisku darba līgumu (piem., tas ļauj neuzņemties noteiktas saistības, atbildību)		Ja darba devējs nav līdz galam godīgs vienā jomā, ir liela iespēja, ka viņš var darbinieku piekrāpt arī citā		Zinu, kā un kur varu pārbaudīt, vai darba devējs par mani maksā nodokļus		Bez rakstiska darba līguma nav garantijas, ka darba devējs pildīs solīto (piem., samaksās tik, cik solīts, tajā datumā, kad solīts u.tml.)		Man ir svarīgi, lai esmu apmācīts, kā izvairīties no nelaimes gadījumiem darbavietā		Ja man darbavietā rastos aizdomas par negodīgu rīcību, es to vienmēr varētu pārņūnāt ar vadītāju, nebaidoties par nevēlamām sekām		Ja man pašam nav jādara kaut kas negodprātīgs, mani neuztrauc, ja to dara kolēģi vai vadība	
		nesvērts skaits	rindu %	nesvērts skaits	rindu %	nesvērts skaits	rindu %	nesvērts skaits	rindu %	nesvērts skaits	rindu %	nesvērts skaits	rindu %	nesvērts skaits	rindu %	nesvērts skaits	rindu %	nesvērts skaits	rindu %
Visi respondenti		309	48.9%	185	29.5%	107	17.1%	204	32.3%	254	40.2%	260	41.1%	234	36.9%	126	20.0%	50	8.0%
Dzimums	Vīrieti	134	43.5%	99	32.2%	70	22.6%	96	31.3%	109	35.7%	118	38.2%	108	35.0%	64	20.9%	28	9.2%
	Sievieti	175	54.3%	86	26.9%	37	11.6%	108	33.4%	145	44.8%	142	43.9%	126	38.8%	62	19.2%	22	6.9%
Vecums	16 - 24	18	5.4%	11	3.7%	9	2.6%	9	2.7%	10	2.9%	17	4.7%	12	3.7%	5	1.4%	2	5.8%
	25 - 34	76	51.8%	41	28.3%	21	14.7%	48	32.9%	56	38.1%	58	39.6%	61	41.5%	28	19.3%	21	14.4%
	35 - 44	80	50.5%	47	30.0%	29	18.9%	53	33.6%	72	45.8%	72	45.6%	56	35.3%	32	20.4%	12	7.7%
	45 - 54	77	46.4%	53	32.2%	32	19.5%	62	37.2%	72	43.0%	68	40.6%	68	40.7%	38	22.7%	13	8.0%
	55 - 63	44	43.4%	27	27.2%	14	14.0%	28	28.1%	35	35.4%	38	38.1%	32	31.5%	20	19.9%	2	2.1%
	64 - 74	14	58.1%	6	25.2%	2	8.4%	4	16.8%	9	37.0%	7	29.5%	5	20.1%	3	12.6%		
Izglītība	Pamatizglītība	20	55.7%	17	47.0%	9	25.3%	8	22.1%	11	30.6%	14	38.2%	16	44.8%	8	23.0%	6	17.5%
	Vidēja, vidēja profesionālā	192	48.3%	108	27.4%	64	16.3%	130	32.9%	144	36.6%	161	40.6%	141	35.5%	74	18.8%	30	7.6%
	Augstākā	97	48.7%	60	30.6%	34	17.3%	66	33.0%	99	49.2%	85	42.5%	77	38.2%	44	22.0%	14	7.1%
Tautība	Latvietis (-te)	197	51.8%	90	23.6%	61	16.1%	136	35.4%	157	40.9%	167	43.4%	175	45.9%	84	22.0%	22	5.9%
	Cits (-ta)	112	44.7%	95	38.2%	46	18.6%	68	27.8%	97	39.1%	93	37.7%	59	23.6%	42	17.1%	28	11.3%
Sarunvaloda ģimenē	Latviešu	212	52.9%	92	22.9%	61	15.3%	139	34.5%	165	40.9%	170	41.9%	176	43.9%	89	22.3%	27	6.8%
	Krievu	96	42.4%	90	40.2%	45	20.1%	65	29.1%	89	39.7%	89	39.8%	57	25.0%	37	16.5%	22	9.8%
	Cita	1	26.5%	3	76.1%	1	23.9%					1	26.4%	1	26.4%			1	26.4%
Pilsonības statuss	LR pilsoņi	275	49.4%	158	28.6%	93	16.8%	186	33.4%	226	40.4%	229	40.8%	215	38.5%	113	20.4%	44	8.1%
	Respondenti bez LR pilsonības	34	45.2%	27	36.5%	14	19.3%	18	24.9%	28	38.4%	31	42.9%	19	25.4%	13	17.5%	6	7.9%
Nodarbinātības sektors	Publiskajā sektorā (valsts, pašvaldības)	91	54.8%	44	27.0%	16	9.8%	52	30.9%	77	45.3%	78	46.4%	70	42.1%	38	22.7%	9	5.4%
	Privātajā sektorā	216	46.9%	140	30.5%	91	19.9%	150	32.8%	175	38.4%	181	39.4%	163	35.2%	87	19.1%	41	9.1%
	Nestrādāju	2	39.1%	1	21.5%			2	40.6%	2	40.8%	1	21.5%	1	19.2%	1	19.0%		
Pamatnodarbošanās	Vadītājs/-a	29	58.6%	18	36.3%	10	20.7%	16	32.7%	25	50.8%	18	37.1%	24	48.3%	11	21.7%	3	6.1%
	Speciālists/-e, ierēdnis/-e	118	46.3%	73	29.2%	38	15.2%	87	34.1%	121	47.2%	116	45.4%	89	34.6%	56	22.1%	19	7.7%
	Strādnieks/-ce	140	49.7%	84	30.0%	50	17.8%	84	29.9%	92	33.0%	112	39.6%	103	36.6%	46	16.5%	26	9.2%
	Uzņēmējs/-a, individuālais darbs	20	48.9%	9	21.4%	9	22.2%	15	36.5%	14	33.0%	13	31.2%	17	40.7%	12	28.9%	2	5.4%
	Pensionārs/-e	2	48.2%	1	26.6%			1	26.6%	2	50.4%	1	26.6%	1	23.8%				
	Mājsaimniece/-ks							1	100.0%							1	100.0%		
Mēneša vidējie ienākumi uz vienu mājsaimniecības locekli (kvintīles)	Zemi ienākumi	28	45.2%	15	24.5%	4	6.6%	17	27.6%	17	27.1%	23	38.0%	24	39.8%	9	14.7%	5	8.2%
	Vidēji zemi ienākumi	37	42.0%	24	26.8%	10	11.2%	30	32.9%	39	43.7%	38	42.3%	30	33.4%	20	22.1%	5	5.7%
	Vidēji ienākumi	45	48.7%	26	28.5%	18	19.6%	30	32.2%	40	42.5%	40	43.1%	41	44.3%	23	25.3%	8	8.9%
	Vidēji augsti ienākumi	66	52.4%	36	28.8%	24	19.3%	35	28.2%	46	36.9%	51	41.1%	36	28.2%	20	15.9%	5	4.0%
	Augsti ienākumi	74	53.4%	44	32.3%	28	20.5%	46	33.7%	59	42.6%	49	35.4%	52	37.7%	31	22.8%	15	11.3%
	Grūti pateikt/ NA	59	47.0%	40	32.4%	23	18.8%	46	37.0%	54	43.0%	59	46.4%	51	40.2%	23	18.5%	12	9.5%
Reģions	Rīga	124	51.7%	78	33.1%	44	18.6%	84	35.3%	112	46.9%	102	42.9%	72	30.0%	53	22.5%	22	9.4%
	Pierīga	53	46.5%	29	25.4%	27	23.8%	42	36.7%	45	39.6%	45	39.3%	54	47.3%	26	22.9%	9	8.0%
	Vidzeme	31	53.4%	18	31.0%	6	10.3%	20	34.4%	27	45.7%	27	46.2%	29	49.6%	6	10.2%	4	7.1%
	Kurzeme	42	54.7%	14	18.0%	5	6.4%	16	20.8%	28	36.7%	32	41.5%	35	46.1%	15	19.4%	5	6.9%
	Zemgale	30	42.5%	17	24.1%	13	18.4%	20	28.1%	17	23.4%	21	29.2%	19	26.7%	10	13.7%	4	5.4%
	Latgale	29	39.4%	29	40.0%	12	16.7%	22	29.5%	25	33.7%	33	44.7%	25	33.9%	16	21.7%	6	8.0%
Apdzīvota vieta	Rīga	124	51.7%	78	33.1%	44	18.6%	84	35.3%	112	46.9%	102	42.9%	72	30.0%	53	22.5%	22	9.4%
	cita pilsēta	90	41.9%	66	30.7%	35	16.5%	56	26.0%	70	32.3%	85	39.5%	80	37.3%	34	15.8%	17	8.0%
	lauki	95	53.3%	41	23.1%	28	15.8%	64	35.7%	72	40.2%	73	40.3%	82	45.9%	39	21.7%	11	6.2%

Bāze: respondenti, kuri strādā algotu darbu, n=629 Tabulas turpinājums nākamajā lpp.

Pētījums: Attieksme pret negodīgu rīcību

7. Cilvēki pauž dažādus uzskatus, domājot par darba attiecībām un darba līgumu. Es Jums nolasišu vairākus apgalvojumus par šo tēmu. Sakiet, lūdzu, kuriem no tiem Jūs piekrtat? Atgādinām, ka nav pareizu vai nepareizu atbilžu. Mums ir svarīgi noskaidrot tieši Jūsu uzskatus!

		Cilvēki pauž dažādus uzskatus, domājot par darba attiecībām un darba līgumu. Es Jums nolasišu vairākus apgalvojumus par šo tēmu. Sakiet, lūdzu, kuriem no tiem Jūs piekrtat? Atgādinām, ka nav pareizu vai nepareizu uzskatus!								Total	
		Man ir svarīga darba devēja reputācija, pie kura strādāju		Es ziņotu atbilstošiem dienestiem par negodprātībām savā darbavietā, ja tādas pamanītu		Nevienam no šiem apgalvojumiem nepiekrītu		Grūti pateikt/NA		nesvērts skaits	rindu %
		nesvērts skaits	rindu %	nesvērts skaits	rindu %	nesvērts skaits	rindu %	nesvērts skaits	rindu %		
Visi respondenti		207	32.9%	41	6.5%	19	2.9%	24	3.9%	629	320.3%
Dzimums	Vīrietis	94	30.8%	15	5.0%	11	3.5%	14	4.6%	307	312.4%
	Sieviete	113	35.1%	26	8.0%	8	2.4%	10	3.1%	322	328.3%
Vecums	16 - 24	6	16.8%	3	8.4%	1	3.0%			35	293.7%
	25 - 34	53	36.4%	11	7.4%	2	1.4%	5	3.4%	146	329.3%
	35 - 44	47	29.7%	11	6.9%	5	3.0%	5	3.2%	158	330.5%
	45 - 54	62	37.3%	8	4.6%	7	4.2%	5	3.0%	166	339.4%
	55 - 63	32	31.8%	7	7.0%	2	2.0%	6	6.1%	100	286.6%
	64 - 74	7	29.3%	1	3.9%	2	8.2%	3	12.4%	24	261.6%
Izglītība	Pamatizglītība	11	31.2%	1	2.8%			2	5.8%	36	344.1%
	Vidēja, vidējā profesionālā	135	34.2%	21	5.3%	16	4.0%	15	3.9%	395	311.5%
	Augstākā	61	30.7%	19	9.5%	3	1.4%	7	3.6%	198	333.7%
Tautība	Latvietis (-te)	135	35.3%	35	9.2%	13	3.4%	10	2.6%	381	335.4%
	Cits (-ta)	72	29.4%	6	2.5%	6	2.3%	14	5.7%	248	298.1%
Sarunvaloda ģimenē	Latviešu	142	35.5%	37	9.2%	13	3.2%	11	2.8%	401	332.1%
	Krievu	65	29.1%	4	1.8%	6	2.6%	13	5.9%	224	301.9%
	Cita									4	205.8%
Pilsonības statuss	LR pilsoni	184	33.1%	39	7.0%	16	2.8%	20	3.7%	555	322.9%
	Respondenti bez LR pilsonības	23	31.6%	2	2.8%	3	3.7%	4	5.3%	74	301.4%
Nodarbinātības sektors	Publiskajā sektorā (valsts, pašvaldības)	51	30.6%	17	10.1%	2	1.1%	6	3.8%	166	329.9%
	Privātajā sektorā	154	33.7%	24	5.2%	17	3.6%	17	3.7%	458	317.5%
	Nestrādāju	2	41.4%					1	20.4%	5	263.5%
Pamatnodarbošanās	Vadītājs/-a	18	36.0%	6	12.0%			1	2.0%	49	362.4%
	Speciālists/-e, ierēdnis/-e	88	34.8%	26	10.1%	5	1.9%	9	3.5%	254	332.2%
	Strādnieks/-ce	87	31.1%	7	2.5%	10	3.5%	8	3.0%	280	302.4%
	Uzņēmējs/-a, individuālais darbs	12	29.4%	2	5.0%	4	9.7%	5	12.6%	41	324.9%
	Pensionārs/-e	2	51.1%					1	25.2%	4	278.4%
	Mājsaimniece/-ks									1	200.0%
Mēneša vidējie ienākumi uz vienu mājsaimniecības locekli (kvintiles)	Zemi ienākumi	16	25.8%	5	8.4%	3	4.8%	5	8.6%	61	279.2%
	Vidēji zemi ienākumi	26	29.2%	3	3.1%	4	4.4%	2	2.4%	89	299.3%
	Vidēji ienākumi	31	33.9%	7	7.3%			4	4.3%	92	338.4%
	Vidēji augsti ienākumi	43	34.5%	6	4.9%	1	.8%	4	3.1%	125	298.0%
	Augsti ienākumi	45	32.9%	11	7.8%	2	1.5%	4	2.8%	137	334.8%
	Grūti pateikt/ NA	46	36.9%	9	7.3%	9	6.8%	5	4.3%	125	348.2%
Reģions	Rīga	76	31.9%	16	6.7%	2	.8%	8	3.5%	237	333.3%
	Pierīga	51	45.0%	8	7.0%	2	1.9%	1	.9%	113	344.1%
	Vidzeme	21	36.0%	7	12.0%			2	3.5%	58	339.3%
	Kurzeme	24	31.7%	5	6.1%	3	3.8%	7	9.2%	77	301.4%
	Zemgale	15	21.1%	1	1.3%	10	13.9%	3	4.5%	71	252.4%
	Latgale	20	27.6%	4	5.5%	2	2.7%	3	4.2%	73	307.7%
Apdzīvota vieta	Rīga	76	31.9%	16	6.7%	2	.8%	8	3.5%	237	333.3%
	cita pilsēta	66	31.2%	10	4.6%	10	4.5%	12	5.7%	214	294.0%
	lauki	65	36.5%	15	8.3%	7	4.0%	4	2.3%	178	333.4%

Bāze: respondenti, kuri strādā algotu darbu, n=629

SKDS, 2020.gada februāris

Pētījums: Attieksme pret negodīgu rīcību

8. No 2019.gada 1.maija stājās spēkā Trauksmes celšanas likums. Lūdzu, raksturojiet savas zināšanas par to!

		No 2019.gada 1.maija stājās spēkā Trauksmes celšanas likums. Lūdzu, raksturojiet savas zināšanas par to!														Total													
		Zinu, man ir skaidrs, kas ir trauksmes celšana				Zinu, kāda ir trauksmes cēlēju aizsardzība, atbalsts viņiem				Zinu, kur var ziņot				Zinu, kāda ir atbildība par apzināti nepatiesu trauksmes celšanu				Zinu, ka šāds likums ir, bet neko vairāk nezinu				Nezināju, ka šāds likums ir				Grūti pateikt/NA			
		nesvērts skaits	rindu %	nesvērts skaits	rindu %	nesvērts skaits	rindu %	nesvērts skaits	rindu %	nesvērts skaits	rindu %	nesvērts skaits	rindu %	nesvērts skaits	rindu %	nesvērts skaits	rindu %	nesvērts skaits	rindu %	nesvērts skaits	rindu %	nesvērts skaits	rindu %	nesvērts skaits	rindu %	nesvērts skaits	rindu %		
Visi respondenti		122	11.9%	39	3.8%	66	6.4%	59	5.8%	276	26.9%	518	50.5%	23	2.3%			1024	107.6%										
Dzimums	Vīrietis	57	11.8%	18	3.8%	25	5.2%	32	6.6%	116	24.1%	253	52.4%	11	2.3%			482	106.2%										
	Stieviete	65	11.9%	21	3.9%	41	7.7%	27	5.0%	160	29.4%	265	48.8%	12	2.3%			542	109.0%										
Vecums	16 - 24	12	10.5%	3	2.6%	7	6.1%	4	3.5%	33	27.8%	62	52.9%	1	.9%			117	104.3%										
	25 - 34	16	8.6%	9	4.8%	7	3.9%	8	4.3%	55	29.8%	98	52.8%	2	1.1%			185	105.3%										
	35 - 44	24	11.9%	7	3.5%	13	6.4%	12	5.9%	58	28.4%	103	50.3%	5	2.4%			204	108.9%										
	45 - 54	29	14.6%	8	4.1%	20	10.0%	18	9.1%	51	25.1%	90	45.1%	6	3.1%			200	111.1%										
	55 - 63	19	12.1%	5	3.2%	13	8.2%	8	5.2%	41	26.1%	76	48.3%	4	2.6%			157	105.8%										
	64 - 74	22	13.5%	7	4.3%	6	3.7%	9	5.6%	38	23.5%	89	55.4%	5	3.2%			161	109.2%										
Izglītība	Pamatizglītība	8	6.0%	4	2.9%	6	4.5%	6	4.4%	26	19.2%	88	65.0%	2	1.6%			135	103.6%										
	Vidējā, vidējā profesionālā	66	10.5%	19	3.1%	36	5.7%	32	5.1%	169	26.8%	339	53.8%	14	2.2%			629	107.3%										
	Augstākā	48	18.2%	16	6.1%	24	9.3%	21	8.2%	81	30.8%	91	35.3%	7	2.7%			260	110.5%										
Tautība	Latvietis (-te)	81	13.2%	24	4.0%	40	6.5%	39	6.4%	195	31.7%	283	45.9%	6	1.0%			615	108.6%										
	Cits (-ta)	41	10.0%	15	3.7%	26	6.4%	20	5.0%	81	19.9%	235	57.3%	17	4.2%			409	106.3%										
Sarunvaloda ģimenē	Latviešu	83	13.0%	26	4.1%	43	6.7%	41	6.5%	196	30.5%	300	46.8%	7	1.1%			640	108.7%										
	Krievu	39	10.3%	12	3.2%	23	6.1%	17	4.5%	80	21.2%	215	56.5%	16	4.2%			379	106.0%										
	Citā			1	19.3%			1	18.6%			3	62.1%					5	100.0%										
Pilsonības statuss	LR pilsoņi	112	12.7%	35	4.0%	59	6.7%	53	6.0%	252	28.5%	431	48.8%	15	1.7%			882	108.4%										
	Respondenti bez LR pilsonības	10	7.2%	4	2.7%	7	4.9%	6	4.4%	24	17.0%	87	61.0%	8	5.7%			142	102.8%										
Nodarbinātības sektors	Publiskajā sektorā (valsts, pašvaldības)	30	17.5%	6	3.5%	16	9.5%	11	6.5%	50	29.6%	70	43.0%	2	1.3%			166	111.0%										
	Privātajā sektorā	57	12.0%	23	4.9%	36	7.5%	32	6.8%	143	30.1%	217	45.2%	10	2.1%			477	108.5%										
	Nestrādāju	35	9.3%	10	2.6%	14	3.7%	16	4.2%	83	21.4%	231	60.7%	11	3.0%			381	105.1%										
Pamatnodarbošanās	Vadītājs/-a	13	25.8%	2	3.9%	2	4.4%	5	10.1%	16	33.0%	12	24.5%					49	101.8%										
	Speciālists/-e, ierēdnis/-ce	40	15.4%	15	5.8%	27	10.4%	17	6.7%	85	33.4%	106	42.1%	3	1.1%			254	114.8%										
	Strādnieks/-ce	21	7.6%	9	3.3%	20	7.1%	17	6.1%	70	25.1%	150	53.2%	7	2.5%			280	105.0%										
	Uzņēmējs/-a, individuālais darbs	13	21.7%	3	5.2%	3	5.1%	4	6.7%	22	36.2%	19	32.2%	2	3.2%			60	110.3%										
	Pensionārs/-e	25	13.9%	6	3.4%	8	4.5%	9	5.0%	41	22.6%	100	55.4%	6	3.3%			181	108.0%										
	Skolēns, students/-e	5	6.2%	2	2.4%	3	3.7%	2	2.5%	20	24.2%	49	60.5%	2	2.7%			81	102.4%										
	Mājsaimniece/-ks	1	2.1%			1	2.0%	2	3.9%	16	31.3%	31	60.8%					51	100.0%										
	Bezdarbnieks/-ce	4	6.1%	2	2.8%	2	3.0%	3	4.4%	6	8.3%	51	74.9%	3	4.8%			68	104.3%										
Mēneša vidējie ienākumi uz vienu mājsaimniecības locekli (kvintīles)	Zemi ienākumi	11	7.0%	4	2.6%	5	3.2%	5	3.2%	44	26.9%	101	61.8%	1	.6%			163	105.2%										
	Vidēji zemi ienākumi	16	10.0%	2	1.3%	10	6.6%	8	5.0%	44	28.4%	78	49.8%	5	3.3%			156	104.3%										
	Vidēji ienākumi	17	11.0%	5	3.2%	8	5.1%	3	1.9%	47	30.0%	84	53.8%	2	1.4%			156	106.3%										
	Vidēji augsti ienākumi	24	14.5%	6	3.9%	12	7.5%	5	3.1%	44	27.1%	81	49.7%	6	3.5%			163	109.4%										
	Augsti ienākumi	31	19.7%	12	7.7%	13	8.2%	16	10.5%	40	25.9%	55	35.4%	2	1.4%			155	108.8%										
	Grūti pateikt/ NA	23	9.9%	10	4.2%	18	7.7%	22	9.4%	57	24.2%	119	51.9%	7	3.1%			231	110.5%										
Reģions	Rīga	52	15.7%	17	5.1%	26	7.8%	28	8.4%	88	26.6%	144	43.5%	14	4.2%			331	111.3%										
	Pierīga	25	12.7%	9	4.6%	15	7.6%	12	6.1%	54	27.8%	96	49.9%	2	1.1%			193	109.9%										
	Vidzeme	11	10.9%	2	2.1%	7	6.9%	6	5.9%	37	38.0%	43	43.1%					99	107.0%										
	Kurzeme	16	12.2%	5	3.7%	5	3.8%	5	3.9%	27	19.8%	84	63.4%	2	1.6%			133	108.4%										
	Zemgale	7	5.5%	4	3.3%	8	6.5%	5	4.1%	41	33.4%	58	48.0%	2	1.6%			122	102.3%										
	Latgale	11	7.5%	2	1.4%	5	3.6%	3	2.1%	29	19.1%	93	64.3%	3	2.0%			146	100.0%										
Apdzīvota vieta	Rīga	52	15.7%	17	5.1%	26	7.8%	28	8.4%	88	26.6%	144	43.5%	14	4.2%			331	111.3%										
	cita pilsēta	42	11.2%	11	3.0%	18	4.9%	17	4.7%	91	24.2%	211	56.6%	6	1.6%			373	106.2%										
	lauki	28	8.6%	11	3.4%	22	6.9%	14	4.3%	97	30.2%	163	51.2%	3	.9%			320	105.5%										

Bāze: visi respondenti, n=1024

Pētījums: Attieksme pret negodīgu rīcību

9. Kā Jūs raksturotu cilvēku, par kuru Jūs uzzinātu, ka viņš/-a ir ziņojis tiesībsargājošajām iestādēm vai cēlis trauksmi par kādu pārkāpumu? SAVILKTĀ SKALA

		Kā Jūs raksturotu cilvēku, par kuru Jūs uzzinātu, ka viņš/-a ir ziņojis tiesībsargājošajām iestādēm vai cēlis trauksmi par kādu pārkāpumu?										Total	
		Pozitīvs, atzinīgs raksturojums/attieksme		Neitrāls, neviennozīmīgs raksturojums/attieksme		Kritisks, negatīvs raksturojums/attieksme		Cita atbilde		Grūti pateikt/NA		nesvērts skaits	rindu %
		nesvērts skaits	rindu %	nesvērts skaits	rindu %	nesvērts skaits	rindu %	nesvērts skaits	rindu %	nesvērts skaits	rindu %		
Visi respondenti		476	46.2%	156	15.2%	106	10.4%	2	.2%	284	27.9%	1024	100.0%
Dzimums	Vīrietis	204	42.1%	78	16.1%	61	12.8%	1	.2%	138	28.9%	482	100.0%
	Sieviete	272	50.0%	78	14.5%	45	8.2%	1	.2%	146	27.1%	542	100.0%
Vecums	16 - 24	63	53.6%	10	8.5%	13	11.0%			31	26.9%	117	100.0%
	25 - 34	81	43.2%	33	17.8%	23	12.6%			48	26.4%	185	100.0%
	35 - 44	90	44.1%	33	16.3%	18	8.8%	1	.5%	62	30.3%	204	100.0%
	45 - 54	90	44.8%	35	17.4%	22	11.1%			53	26.6%	200	100.0%
	55 - 63	75	47.7%	18	11.6%	17	10.8%			47	30.0%	157	100.0%
	64 - 74	77	47.6%	27	16.9%	13	8.1%	1	.6%	43	26.9%	161	100.0%
Izglītība	Pamatizglītība	72	52.9%	16	11.9%	24	17.8%			23	17.3%	135	100.0%
	Vidējā, vidējā profesionālā	277	44.0%	90	14.3%	64	10.3%	2	.3%	196	31.2%	629	100.0%
	Augstākā	127	48.3%	50	19.3%	18	7.0%			65	25.4%	260	100.0%
Tautība	Latvietis (-te)	297	48.1%	94	15.2%	67	11.0%	1	.2%	156	25.5%	615	100.0%
	Cits (-ta)	179	43.4%	62	15.3%	39	9.6%	1	.2%	128	31.5%	409	100.0%
Sarunvaloda ģimenē	Latviešu	306	47.6%	98	15.3%	72	11.4%	1	.1%	163	25.5%	640	100.0%
	Krievu	169	44.2%	57	15.1%	33	8.7%	1	.2%	119	31.7%	379	100.0%
	Citā	1	19.3%	1	18.6%	1	19.4%			2	42.7%	5	100.0%
Pilsonības statuss	LR pilsoņi	414	46.7%	135	15.3%	92	10.5%	1	.1%	240	27.4%	882	100.0%
	Respondenti bez LR pilsonības	62	43.3%	21	15.0%	14	9.9%	1	.6%	44	31.0%	142	100.0%
Nodarbinātības sektors	Publiskajā sektorā (valsts, pašvaldības)	87	52.1%	21	12.5%	14	8.5%			44	26.8%	166	100.0%
	Privātajā sektorā	203	42.3%	84	17.5%	54	11.4%	1	.2%	135	28.5%	477	100.0%
	Nestrādāju	186	48.6%	51	13.5%	38	10.0%	1	.2%	105	27.7%	381	100.0%
Pamatnodarbošanās	Vadītājs/-a	24	49.8%	8	15.5%	5	10.0%			12	24.7%	49	100.0%
	Speciālists/-e, ierēdnis/-e	131	51.0%	34	13.6%	19	7.6%			70	27.8%	254	100.0%
	Strādnieks/-ce	117	41.6%	50	17.7%	34	12.3%	1	.3%	78	28.1%	280	100.0%
	Uzņēmējs/-a, individuālais darbs	18	29.7%	13	21.5%	10	16.6%			19	32.1%	60	100.0%
	Pensionārs/-e	91	50.6%	26	14.3%	15	8.4%	1	.5%	48	26.3%	181	100.0%
	Skolēns, students/-e	44	53.9%	5	6.1%	9	10.9%			23	29.0%	81	100.0%
	Mājsaimniece/-ks	23	44.5%	12	24.2%	4	7.9%			12	23.4%	51	100.0%
Bezdarbnieks/-ce	28	40.7%	8	11.7%	10	14.6%			22	33.0%	68	100.0%	
Mēneša vidējie ienākumi uz vienu mājsaimniecības locekli (kvintīles)	Zemi ienākumi	85	52.3%	18	11.2%	20	12.2%			40	24.3%	163	100.0%
	Vidēji zemi ienākumi	73	46.9%	27	16.9%	16	10.3%	1	.6%	39	25.3%	156	100.0%
	Vidēji ienākumi	78	49.4%	20	12.9%	15	9.7%			43	27.9%	156	100.0%
	Vidēji augsti ienākumi	85	52.1%	23	14.1%	12	7.4%			43	26.4%	163	100.0%
	Augsti ienākumi	67	42.7%	28	18.3%	14	9.3%			46	29.7%	155	100.0%
	Grūti pateikt/ NA	88	37.5%	40	17.3%	29	12.6%	1	.4%	73	32.2%	231	100.0%
Reģions	Rīga	141	42.1%	64	19.3%	25	7.7%			101	30.8%	331	100.0%
	Pierīga	83	43.2%	25	13.0%	23	12.0%			62	31.9%	193	100.0%
	Vidzeme	53	53.2%	14	13.8%	12	12.5%			20	20.5%	99	100.0%
	Kurzeme	65	48.9%	21	16.0%	24	18.1%	1	.7%	22	16.3%	133	100.0%
	Zemgale	56	46.0%	10	8.0%	14	11.3%			42	34.6%	122	100.0%
	Latgale	78	53.3%	22	15.0%	8	5.6%	1	.7%	37	25.5%	146	100.0%
Apdzīvota vieta	Rīga	141	42.1%	64	19.3%	25	7.7%			101	30.8%	331	100.0%
	cita pilsēta	183	49.1%	48	12.8%	47	12.7%	2	.5%	93	24.9%	373	100.0%
	lauki	152	47.3%	44	13.7%	34	10.7%			90	28.4%	320	100.0%

Bāze: visi respondenti, n=1024

Pētījums: Attieksme pret negodīgu rīcību

9. Kā Jūs raksturotu cilvēku, par kuru Jūs uzzinātu, ka viņš/-a ir ziņojis tiesībsargājošajām iestādēm vai cēlis trauksmi par kādu pārkāpumu? PILNĀ SKALA

Kā Jūs raksturotu cilvēku, par kuru Jūs uzzinātu, ka viņš/-a ir ziņojis tiesībsargājošajām iestādēm vai cēlis trauksmi par kādu pārkāpumu?

		Grūti pateikt/ NA		Godīgs		Pozitīvs, labs, pozitīva, laba rīcība		Drosmīgs		Viss atkarīgs no situācijas		Stucačs		Atbildīgs		Neitrāla attieksme		Pareizs cilvēks, pareiza rīcība (tā ir jādara)		Malacis	
		nesvērts skaits	rindu %	nesvērts skaits	rindu %	nesvērts skaits	rindu %	nesvērts skaits	rindu %	nesvērts skaits	rindu %	nesvērts skaits	rindu %	nesvērts skaits	rindu %	nesvērts skaits	rindu %	nesvērts skaits	rindu %	nesvērts skaits	rindu %
Visi respondenti		284	27.9%	90	8.8%	82	7.9%	67	6.4%	62	6.1%	38	3.8%	37	3.6%	34	3.3%	32	3.1%	30	2.9%
Dzimums	Vīrietis	138	28.9%	39	8.1%	30	6.1%	24	4.9%	35	7.3%	24	5.0%	18	3.7%	17	3.4%	11	2.2%	13	2.7%
	Sieviete	146	27.1%	51	9.4%	52	9.6%	43	7.8%	27	5.0%	14	2.6%	19	3.5%	17	3.1%	21	3.9%	17	3.0%
Vecums	16 - 24	31	26.9%	14	11.8%	9	7.6%	10	8.5%	3	2.6%	2	1.7%	5	4.2%	3	2.6%	3	2.6%	2	1.7%
	25 - 34	48	26.4%	22	11.7%	10	5.2%	13	7.0%	14	7.7%	9	5.0%	7	3.7%	2	1.1%	4	2.1%	2	1.1%
	35 - 44	62	30.3%	16	7.8%	14	6.8%	13	6.3%	15	7.5%	7	3.5%	5	2.5%	9	4.4%	5	2.4%	10	4.8%
	45 - 54	53	26.6%	11	5.7%	12	5.9%	10	4.8%	16	8.1%	8	4.1%	11	5.6%	8	3.9%	8	4.0%	7	3.4%
	55 - 63	47	30.0%	12	7.8%	16	9.9%	8	5.0%	6	3.9%	6	3.9%	6	3.8%	5	3.2%	7	4.3%	3	2.0%
	64 - 74	43	26.9%	15	9.2%	21	13.1%	13	8.0%	8	5.0%	6	3.7%	3	1.9%	7	4.3%	5	3.1%	6	3.7%
Izglītība	Pamatizglītība	23	17.3%	14	10.3%	12	8.9%	7	5.2%	5	3.8%	6	4.5%	8	5.8%	4	3.0%	6	4.4%	2	1.4%
	Vidējā, vidējā profesionālā	196	31.2%	53	8.5%	45	7.0%	37	5.8%	36	5.7%	21	3.4%	21	3.4%	22	3.4%	22	3.4%	20	3.1%
	Augstākā	65	25.4%	23	8.7%	25	9.5%	23	8.6%	21	8.2%	11	4.4%	8	3.1%	8	3.1%	4	1.6%	8	3.0%
Tautība	Latvietis (-te)	156	25.5%	51	8.2%	57	9.3%	47	7.5%	32	5.3%	21	3.4%	25	4.1%	23	3.6%	20	3.3%	19	3.1%
	Cits (-ta)	128	31.5%	39	9.6%	25	5.9%	20	4.8%	30	7.3%	17	4.3%	12	2.9%	11	2.8%	12	2.8%	11	2.6%
Sarunvaloda ģimenē	Latviešu	163	25.5%	56	8.7%	62	9.7%	46	7.1%	32	5.0%	21	3.4%	27	4.3%	24	3.7%	18	2.8%	19	2.9%
	Krievu	119	31.7%	33	8.8%	20	5.1%	21	5.4%	30	7.9%	16	4.3%	10	2.6%	9	2.4%	14	3.6%	11	2.8%
	Citā	2	42.7%	1	19.3%							1	19.4%			1	18.6%				
Pilsonības statuss	LR pilsoņi	240	27.4%	78	8.8%	72	8.1%	59	6.6%	52	6.0%	33	3.8%	33	3.8%	29	3.2%	28	3.1%	26	2.9%
	Respondenti bez LR pilsonības	44	31.0%	12	8.5%	10	6.9%	8	5.4%	10	6.9%	5	3.7%	4	2.7%	5	3.8%	4	2.7%	4	2.8%
Nodarbinātības sektors	Publiskajā sektorā (valsts, pašvaldības)	44	26.8%	14	8.3%	18	10.9%	13	7.7%	6	3.7%	6	3.8%	7	4.3%	7	4.1%	5	3.0%	3	1.7%
	Privātajā sektorā	135	28.5%	39	8.4%	31	6.3%	27	5.5%	41	8.6%	21	4.5%	16	3.3%	14	2.9%	14	2.9%	16	3.3%
	Nestrādāju	105	27.7%	37	9.5%	33	8.7%	27	7.0%	15	3.9%	11	2.9%	14	3.7%	13	3.4%	13	3.4%	11	2.8%
Pamatnodarbošanās	Vadītājs/-a	12	24.7%	5	10.3%	4	7.9%	4	7.7%	2	4.0%	3	6.3%	1	2.0%	2	3.8%	1	2.2%	1	2.4%
	Speciālists/-e, ierēdnis/-e	70	27.8%	20	7.9%	23	8.9%	18	6.8%	19	7.6%	12	4.8%	11	4.4%	3	1.2%	7	2.8%	6	2.3%
	Strādnieks/-ce	78	28.1%	25	9.2%	18	6.3%	14	5.0%	20	7.1%	11	4.1%	10	3.5%	11	3.8%	10	3.4%	8	2.8%
	Uzņēmējs/-a, individuālais darbs	19	32.1%	3	5.0%	4	6.4%	4	6.6%	6	10.4%	1	1.7%	1	1.6%	5	8.1%	1	1.7%	4	6.6%
	Pensionārs/-e	48	26.3%	20	10.9%	22	12.3%	13	7.1%	7	3.9%	6	3.3%	6	3.4%	6	3.2%	5	2.7%	6	3.2%
	Skolēns, students/-e	23	29.0%	9	10.9%	4	4.9%	6	7.4%	2	2.5%	1	1.2%	5	6.1%	1	1.2%	2	2.4%	2	2.5%
	Mājsaimniece/-ks	12	23.4%	5	9.8%	3	5.7%	5	10.0%	3	5.7%	2	3.9%	2	3.8%	3	6.1%	4	7.9%	1	1.8%
	Bezdarbnieks/-ce	22	33.0%	3	4.3%	4	5.8%	3	4.3%	3	4.3%	2	2.9%	1	1.7%	3	4.5%	2	2.9%	2	2.6%
Mēneša vidējie ienākumi uz vienu mājsaimniecības locekli (kvintiles)	Zemi ienākumi	40	24.3%	14	8.4%	15	9.4%	7	4.3%	3	2.0%	7	4.3%	5	3.2%	7	4.3%	7	4.3%	7	4.1%
	Vidēji zemi ienākumi	39	25.3%	15	9.6%	17	10.7%	9	5.5%	7	4.5%	2	1.3%	5	3.3%	7	4.3%	5	3.2%	5	3.1%
	Vidēji ienākumi	43	27.9%	14	9.1%	16	10.2%	9	5.7%	4	4.5%	4	2.6%	7	4.4%	4	2.6%	11	6.7%	2	1.3%
	Vidēji augsti ienākumi	43	26.4%	17	10.5%	12	7.1%	13	7.9%	11	6.8%	4	2.6%	5	3.1%	6	3.5%	3	1.9%	8	5.0%
	Augsti ienākumi	46	29.7%	16	10.3%	10	6.3%	10	6.3%	11	7.1%	9	5.9%	7	4.5%	2	1.3%	3	1.9%	3	1.8%
	Grūti pateikt/ NA	73	32.2%	14	6.1%	12	5.1%	19	8.1%	23	10.0%	12	5.3%	8	3.4%	8	3.4%	3	1.3%	5	2.1%
Reģions	Rīga	101	30.8%	21	6.4%	18	5.2%	18	5.3%	36	10.8%	16	4.9%	14	4.2%	9	2.7%	7	2.1%	12	3.6%
	Pierīga	62	31.9%	24	12.6%	14	7.3%	9	4.5%	4	2.1%	5	2.7%	5	2.6%	6	3.1%	3	1.6%	3	1.6%
	Vidzeme	20	20.5%	7	6.7%	13	13.3%	5	4.9%	6	5.9%	4	4.0%	3	3.1%	4	4.0%	4	4.0%	5	4.8%
	Kurzeme	22	16.3%	12	9.2%	11	8.5%	11	7.9%	4	3.1%	7	5.3%	5	3.9%	9	6.7%	5	3.7%	3	2.2%
	Zemgale	42	34.6%	7	5.8%	11	8.7%	14	11.5%	2	1.6%	4	3.3%	6	4.9%	3	2.4%	2	1.7%	1	0.8%
	Latgale	37	25.5%	19	12.8%	15	10.3%	10	7.1%	10	6.8%	2	1.4%	4	2.7%	3	2.1%	11	7.4%	6	4.0%
Apdzīvota vieta	Rīga	101	30.8%	21	6.4%	18	5.2%	18	5.3%	36	10.8%	16	4.9%	14	4.2%	9	2.7%	7	2.1%	12	3.6%
	cita pilsēta	93	24.9%	34	9.1%	27	7.3%	23	7.4%	11	2.9%	11	3.0%	12	3.2%	16	4.3%	11	2.9%	9	2.4%
	lauki	90	28.4%	35	11.0%	37	11.5%	21	6.4%	15	4.7%	11	3.4%	11	3.5%	9	2.7%	14	4.3%	9	2.7%

Bāze: visi respondenti, n=1024 Tabulas turpinājums nākamajā lpp.

Pētījums: Attieksme pret negodīgu rīcību

9. Kā Jūs raksturotu cilvēku, par kuru Jūs uzzinātu, ka viņš/-a ir ziņojis tiesībsargājošajām iestādēm vai cēlis trauksmi par kādu pārkāpumu? PILNĀ SKALA

Kā Jūs raksturotu cilvēku, par kuru Jūs uzzinātu, ka viņš/-a ir ziņojis tiesībsargājošajām iestādēm vai cēlis trauksmi par kādu pārkāpumu?

		Pilsoniski aktīvs, pilda pienākumu		Taisnīgs		Godprātīgs		Normāls cilvēks, normāla rīcība		Cita atbilde		Apzinīgs		Nav vienaldzīgs		Sliktas domas par šādu personu		Cīnītājs		Ziņotājs	
		nesvērts skaits	rindu %	nesvērts skaits	rindu %	nesvērts skaits	rindu %	nesvērts skaits	rindu %	nesvērts skaits	rindu %	nesvērts skaits	rindu %	nesvērts skaits	rindu %	nesvērts skaits	rindu %	nesvērts skaits	rindu %	nesvērts skaits	rindu %
Visi respondenti		30	2.9%	29	2.8%	27	2.6%	24	2.4%	23	2.2%	18	1.8%	16	1.6%	15	1.4%	14	1.4%	14	1.4%
Dzimums	Vīrietis	11	2.2%	14	3.0%	8	1.6%	13	2.7%	10	2.0%	11	2.3%	9	1.9%	9	1.8%	4	.8%	8	1.7%
	Sieviete	19	3.5%	15	2.7%	19	3.5%	11	2.1%	13	2.4%	7	1.3%	7	1.4%	6	1.0%	10	1.9%	6	1.1%
Vecums	16 - 24	2	1.6%	3	2.7%	4	3.4%	1	.9%	3	2.5%	4	3.4%	1	.8%	3	2.6%	3	2.5%		
	25 - 34	2	1.1%	5	2.8%	8	4.3%	4	2.1%	2	1.1%	4	2.2%	5	2.7%	1	.6%	4	2.1%	6	3.3%
	35 - 44	10	4.9%	8	4.0%	4	1.9%	4	2.0%	5	2.4%	2	1.0%	4	1.9%	4	1.9%	1	.5%	2	1.0%
	45 - 54	8	3.9%	4	1.9%	7	3.5%	5	2.5%	3	1.4%	5	2.5%	2	1.0%	3	1.5%	3	1.5%	4	2.0%
	55 - 63	3	1.9%	5	3.2%	3	1.8%	5	3.2%	7	4.3%	3	2.0%	3	1.9%	2	1.3%	2	1.3%		
	64 - 74	5	3.1%	4	2.4%	1	.6%	5	3.2%	3	1.9%			3	1.9%	2	1.3%	1	.6%	2	1.2%
Izglītība	Pamatizglītība	4	2.9%	6	4.4%	2	1.4%	2	1.5%	2	1.5%	2	1.5%	2	1.5%	4	2.9%	2	1.6%	1	.7%
	Vidējā, vidējā profesionālā	15	2.3%	15	2.4%	15	2.4%	13	2.1%	18	2.9%	12	2.0%	10	1.6%	9	1.4%	9	1.4%	8	1.3%
	Augstākā	11	4.0%	8	3.1%	10	3.8%	9	3.6%	3	1.1%	4	1.5%	4	1.6%	2	.7%	3	1.1%	5	1.9%
Tautība	Latvietis (-te)	21	3.3%	19	3.1%	21	3.4%	15	2.5%	16	2.6%	9	1.5%	8	1.3%	13	2.1%	7	1.1%	8	1.3%
	Cits (-ta)	9	2.2%	10	2.5%	6	1.4%	9	2.3%	7	1.7%	9	2.3%	8	2.0%	2	.5%	7	1.7%	6	1.5%
Sarunvaloda ģimenē	Latviešu	21	3.2%	19	3.0%	22	3.4%	16	2.5%	17	2.7%	11	1.8%	7	1.1%	13	2.0%	7	1.1%	8	1.2%
	Krievu	9	2.4%	10	2.7%	5	1.3%	8	2.2%	6	1.6%	7	1.8%	9	2.4%	2	.5%	7	1.8%	6	1.6%
	Citā																				
Pilsonības statuss	LR pilsoņi	26	2.9%	26	3.0%	26	2.9%	18	2.1%	21	2.4%	15	1.7%	12	1.4%	15	1.7%	12	1.3%	11	1.2%
	Respondenti bez LR pilsonības	4	2.7%	3	2.0%	1	.7%	6	4.4%	2	1.4%	3	2.2%	4	2.8%			2	1.5%	3	2.1%
Nodarbinātības sektors	Publiskajā sektorā (valsts, pašvaldības)	7	4.0%	7	4.2%	7	4.2%	3	1.8%	9	5.5%	3	1.7%	2	1.3%	1	.5%	3	1.7%	1	.7%
	Privātajā sektorā	14	2.9%	10	2.2%	12	2.5%	13	2.7%	4	.8%	8	1.7%	7	1.5%	7	1.4%	6	1.2%	7	1.4%
	Nestrādāju	9	2.3%	12	3.1%	8	2.0%	8	2.2%	10	2.7%	7	1.9%	7	1.9%	7	1.8%	5	1.4%	6	1.6%
Pamatnodarbošanās	Vadītājs/-a	1	2.0%			2	4.0%	3	6.0%					1	2.3%	1	1.8%	1	2.3%		
	Speciālists/-e, ierēdnis/-e	15	5.8%	11	4.3%	9	3.6%	5	2.0%	3	1.2%	4	1.5%	5	2.1%	3	1.1%	6	2.3%	4	1.6%
	Strādnieks/-ce	5	1.7%	6	2.2%	6	2.0%	8	2.9%	7	2.5%	7	2.5%	3	1.1%	3	1.1%	2	.7%	4	1.4%
	Uzņēmējs/-a, individuālais darbs					2	3.4%			3	4.7%					1	1.6%				
	Pensionārs/-e	5	2.7%	6	3.2%	1	.6%	5	2.8%	5	2.9%	2	1.3%	4	2.3%	2	1.1%	1	.6%	2	1.1%
	Skolēns, students/-e	1	1.1%	2	2.5%	4	4.9%	1	1.2%	3	3.7%	2	2.5%	1	1.2%	3	3.7%	1	1.2%		
	Mājsaimniece/-ks			1	1.8%	1	1.8%	1	2.0%	1	2.1%	1	2.0%	1	2.0%	2	4.1%	4	8.1%		
	Bezdarbnieks/-ce	3	4.2%	3	4.5%	2	2.9%	1	1.7%	1	1.4%	2	2.8%	1	1.4%	2	3.0%	1	1.6%		
Mēneša vidējie ienākumi uz vienu mājsaimniecības locekli (kvintīles)	Zemi ienākumi	4	2.3%	5	3.0%	7	4.4%	2	1.4%	7	4.2%	4	2.5%	1	.6%	2	1.2%	2	1.2%	1	.6%
	Vidēji zemi ienākumi	7	4.4%	8	5.2%	1	.7%	4	2.7%	5	3.4%	1	.7%	2	1.3%	2	1.4%	2	1.4%	2	1.2%
	Vidēji ienākumi	4	2.5%	4	2.6%	1	.8%	5	3.2%	3	1.8%	1	.7%	3	2.0%	4	2.5%	2	1.2%	4	2.5%
	Vidēji augsti ienākumi	6	3.5%	4	2.3%	3	1.8%	5	3.2%	3	1.9%	6	3.7%	2	1.2%	1	.5%	2	1.2%	3	1.9%
	Augsti ienākumi	4	2.6%	1	.7%	7	4.5%	4	2.5%	1	.7%	4	2.5%	3	2.1%	1	.7%	2	1.2%	2	1.3%
	Grūti pateikt/ NA	5	2.1%	7	3.1%	8	3.3%	4	1.7%	4	1.7%	3	1.3%	6	2.6%	6	2.6%	5	2.2%	2	.9%
Reģions	Rīga	12	3.5%	6	1.9%	11	3.2%	10	3.0%	4	1.2%	5	1.5%	6	1.8%			5	1.5%	5	1.5%
	Pierīga	5	2.5%	7	3.6%	5	2.6%	5	2.7%	3	1.6%	5	2.7%	2	1.1%	7	3.6%	2	1.0%	2	1.0%
	Vidzeme	3	2.9%	7	6.9%	2	2.1%	1	1.0%	2	2.0%	1	1.0%	2	2.0%	1	1.2%				
	Kurzeme	4	2.8%	1	.7%	5	3.8%	4	3.0%	9	6.9%	3	2.4%	1	.8%	3	2.1%	1	.7%	5	3.8%
	Zemgale	2	1.6%	6	5.1%	1	.8%	4	3.5%	1	.9%	1	.8%	1	.8%	2	1.6%	2	1.7%		
	Latgale	4	2.7%	2	1.4%	3	2.1%			4	2.8%	3	2.0%	4	2.9%	2	1.3%	4	2.7%	2	1.4%
Apdzīvota vieta	Rīga	12	3.5%	6	1.9%	11	3.2%	10	3.0%	4	1.2%	5	1.5%	6	1.8%			5	1.5%	5	1.5%
	cita pilsēta	12	3.1%	15	4.1%	8	2.2%	5	1.4%	12	3.3%	11	3.0%	6	1.7%	10	2.6%	6	1.6%	6	1.6%
	lauki	6	1.8%	8	2.5%	8	2.5%	9	2.9%	7	2.1%	2	.6%	4	1.3%	5	1.6%	3	.9%	3	.9%

Bāze: visi respondenti, n=1024 Tabulas turpinājums nākamajā lpp.

Pētījums: Attieksme pret negodīgu rīcību

9. Kā Jūs raksturotu cilvēku, par kuru Jūs uzzinātu, ka viņš/-a ir ziņojis tiesībsargājošajām iestādēm vai cēlis trauksmi par kādu pārkāpumu? PILNĀ SKALA

Kā Jūs raksturotu cilvēku, par kuru Jūs uzzinātu, ka viņš/-a ir ziņojis tiesībsargājošajām iestādēm vai cēlis trauksmi par kādu pārkāpumu?

		Atbalstītu šādu cilvēku		Patriots		Nodevējs		Kārtīgs		Likumpaklausīgs		Aktīvs, enerģisks		Gudrs		Sūdzmanis		Kašķīgs		Nav ko darīt		
		nesvērts skaits	rindu %	nesvērts skaits	rindu %	nesvērts skaits	rindu %	nesvērts skaits	rindu %	nesvērts skaits	rindu %	nesvērts skaits	rindu %	nesvērts skaits	rindu %	nesvērts skaits	rindu %	nesvērts skaits	rindu %	nesvērts skaits	rindu %	
Visi respondenti		11	1.1%	11	1.1%	10	1.0%	10	1.0%	10	1.0%	8	.8%	5	.5%	5	.5%	5	.5%	5	.5%	
Dzimums	Vīrietis	3	.6%	3	.6%	5	1.1%	7	1.4%	5	1.0%	3	.7%	3	.6%	3	.6%	1	.2%	3	.6%	
	Sieviete	8	1.5%	8	1.5%	5	.9%	3	.6%	5	1.0%	5	.9%	2	.4%	2	.4%	4	.7%	2	.4%	
Vecums	16 - 24	2	1.6%	1	.9%	1	.8%	2	1.8%					1	.9%	1	.8%	2	1.7%	1	.9%	
	25 - 34	2	1.0%	4	2.1%	1	.6%			2	1.1%	2	1.1%	2	1.1%	2	1.1%	1	.5%	2	1.1%	
	35 - 44	2	1.0%	2	1.0%	1	.5%	1	.5%	5	2.5%	3	1.5%	2	1.0%	1	.5%	1	.5%			
	45 - 54	1	.5%	1	.5%	6	3.0%	2	1.0%	1	.5%	1	.5%			1	.5%			2	1.0%	
	55 - 63	3	1.9%			1	.6%	2	1.3%	2	1.3%	2	1.3%									
	64 - 74	1	.6%	3	1.9%			3	1.9%					2	1.2%			1	.6%			
Izglītība	Pamatizglītība	3	2.2%	2	1.5%	5	3.8%	1	.8%	1	.7%			2	1.5%	2	1.4%	2	1.4%	1	.7%	
	Vidējā, vidējā profesionālā	5	.8%	4	.6%	4	.6%	5	.8%	8	1.3%	6	1.0%	1	.2%	2	.3%	3	.5%	3	.5%	
	Augstākā	3	1.2%	5	2.0%	1	.4%	4	1.6%	1	.4%	2	.7%	2	.8%	1	.4%			1	.4%	
Tautība	Latvietis (-te)	9	1.5%	8	1.3%	6	1.0%	4	.6%	4	.7%	2	.3%	1	.2%	5	.8%	3	.5%	3	.5%	
	Cits (-ta)	2	.5%	3	.7%	4	1.0%	6	1.5%	6	1.4%	6	1.5%	4	.9%			2	.5%	2	.5%	
Sarunvaloda ģimenē	Latviešu	9	1.4%	8	1.2%	6	.9%	4	.6%	4	.7%	2	.3%	1	.2%	5	.8%	4	.6%	3	.5%	
	Krievu	2	.5%	3	.8%	4	1.0%	6	1.6%	6	1.6%	6	1.6%	4	1.0%	1	.2%	2	.6%			
	Citā																					
Pilsonības statuss	LR pilsoņi	11	1.3%	10	1.1%	7	.8%	7	.8%	9	1.0%	6	.7%	4	.5%	5	.6%	4	.4%	5	.6%	
	Respondenti bez LR pilsonības			1	.7%	3	2.1%	3	2.2%	1	.7%	2	1.5%	1	.7%			1	.7%			
Nodarbinātības sektors	Publiskajā sektorā (valsts, pašvaldības)	3	1.8%	1	.6%	1	.6%	3	1.9%	1	.6%	2	1.2%									
	Privātajā sektorā	3	.7%	5	1.0%	4	.8%	3	.6%	8	1.6%	6	1.3%	2	.4%	3	.6%	2	.4%	4	.8%	
	Nestrādāju	5	1.3%	5	1.3%	5	1.3%	4	1.1%	1	.3%			3	.8%	2	.5%	3	.8%	1	.3%	
Pamatnodarbošanās	Vadītājs/-a	1	2.0%	2	4.4%					1	2.0%					1	2.0%					
	Speciālists/-e, ierēdnis/-e	4	1.7%	1	.4%			3	1.2%	3	1.2%	5	1.9%	2	.8%			1	.3%	1	.4%	
	Strādnieks/-ce	1	.4%	1	.3%	3	1.1%	3	1.0%	5	1.8%	3	1.2%			2	.8%	1	.3%	3	1.1%	
	Uzņēmējs/-a, individuālais darbs			2	3.2%	2	3.1%															
	Pensionārs/-e			3	1.6%			3	1.7%	1	.6%			2	1.1%			1	.5%			
	Skolēns, students/-e	1	1.1%	1	1.2%	1	1.2%	1	1.3%					1	1.3%	1	1.2%	1	1.2%	1	1.3%	
	Mājsaimniece/-ks	3	5.8%															1	2.1%			
	Bezdarbnieks/-ce	1	1.4%	1	1.5%	4	6.0%									1	1.4%					
Mēneša vidējie ienākumi uz vienu mājsaimniecības locekli (kvintīles)	Zemi ienākumi	4	2.4%	1	.6%	3	1.7%			2	1.4%	1	.6%	1	.6%	1	.6%					
	Vidēji zemi ienākumi			1	.7%	1	.7%	1	.7%	1	.6%	1	.6%	1	.6%	1	.7%	2	1.2%			
	Vidēji ienākumi	2	1.3%	1	.6%			4	2.6%	1	.6%	2	1.4%									
	Vidēji augsti ienākumi	2	1.2%	1	.6%	1	.6%	2	1.2%	2	1.3%	1	.7%			1	.7%				1	.6%
	Augsti ienākumi	1	.7%	4	2.6%	2	1.2%	1	.6%	3	1.8%	1	.6%			1	.6%	2	1.2%	3	2.0%	
	Grūti pateikt/ NA	2	.9%	3	1.2%	3	1.3%	2	.8%	1	.4%	2	.9%	3	1.3%	1	.4%	1	.4%	1	.4%	
Reģions	Rīga	4	1.2%	4	1.2%	2	.6%	4	1.2%	2	.6%	4	1.2%	3	.9%	1	.3%	2	.6%	2	.6%	
	Pierīga	2	1.0%	3	1.5%	3	1.6%	1	.5%	3	1.5%			3	1.5%					2	1.0%	
	Vidzeme	2	2.0%			2	2.1%			2	2.3%											
	Kurzeme	3	2.3%					4	3.0%	2	1.5%	2	1.6%			1	.7%	2	1.5%			
	Zemgale			4	3.2%	3	2.3%	1	.8%					2	1.6%			1	.8%	1	.8%	
	Latgale									1	.7%	2	1.4%									
Apdzīvota vieta	Rīga	4	1.2%	4	1.2%	2	.6%	4	1.2%	2	.6%	4	1.2%	3	.9%	1	.3%	2	.6%	2	.6%	
	cita pilsēta	6	1.6%	3	.8%	4	1.1%	6	1.6%	7	1.9%	3	.8%	2	.5%	3	.8%	1	.2%	2	.5%	
	lauki	1	.3%	4	1.3%	4	1.3%			1	.3%	1	.3%			1	.3%	2	.6%	1	.3%	

Bāze: visi respondenti, n=1024 Tabulas turpinājums nākamajā lpp.

Pētījums: Attieksme pret negodīgu rīcību

9. Kā Jūs raksturotu cilvēku, par kuru Jūs uzzinātu, ka viņš/-a ir ziņojis tiesībsargājošajām iestādēm vai cēlis trauksmi par kādu pārkāpumu? PILNĀ SKALA

Kā Jūs raksturotu cilvēku, par kuru Jūs uzzinātu, ka viņš/-a ir ziņojis tiesībsargājošajām iestādēm vai cēlis trauksmi par kādu pārkāpumu?

		Slikta rīcība, neatbalsta		Izlēcējs		Lien citu darīšanās		Uzņēmīgs		Trauksmes cēlājs		Muļķis		Aizdomīgs		Rāda piemēru citiem		Neapmierināts ar dzīvi		Vērtīgs	
		nesvērts skaits	rindu %	nesvērts skaits	rindu %	nesvērts skaits	rindu %	nesvērts skaits	rindu %	nesvērts skaits	rindu %	nesvērts skaits	rindu %	nesvērts skaits	rindu %	nesvērts skaits	rindu %	nesvērts skaits	rindu %	nesvērts skaits	rindu %
Visi respondenti		5	.5%	4	.4%	4	.4%	3	.3%	3	.3%	2	.2%	2	.2%	2	.2%	2	.2%	2	.2%
Dzimums	Vīrietis	3	.6%	2	.5%	3	.6%	1	.2%	1	.2%	2	.4%	1	.2%	1	.2%	2	.4%	1	.2%
	Sieviete	2	.3%	2	.4%	1	.2%	2	.4%	2	.4%	1	.2%	1	.2%	1	.2%	1	.2%	1	.2%
Vecums	16 - 24									1	.9%			1	.9%						
	25 - 34	1	.5%	2	1.1%	1	.5%	1	.5%	1	.5%					2	1.0%				
	35 - 44	1	.5%			1	.5%														
	45 - 54	1	.5%	1	.5%	2	1.0%	1	.5%			1	.5%							1	.5%
	55 - 63	1	.7%	1	.7%			1	.7%					1	.6%			1	.7%	1	.7%
64 - 74	1	.6%								1	.6%	1	.6%					1	.7%		
Izglītība	Pamatizglītība	3	2.2%					1	.8%							1	.8%				
	Vidējā, vidējā profesionālā	2	.3%	2	.3%	4	.6%	2	.3%	3	.5%	2	.3%	1	.2%	1	.2%	2	.3%	2	.3%
	Augstākā			2	.8%									1	.4%						
Tautība	Latvietis (-te)	4	.7%	2	.3%			2	.3%	2	.3%	1	.2%	2	.3%	2	.3%	1	.2%	1	.2%
	Cits (-ta)	1	.2%	2	.6%	4	1.0%	1	.3%	1	.2%	1	.2%					1	.2%	1	.3%
Sarunvaloda ģimenē	Latviešu	5	.8%	3	.5%	1	.2%	2	.3%	3	.5%	1	.2%	2	.3%	2	.3%	1	.2%	1	.1%
	Krievu			1	.3%	3	.8%	1	.3%			1	.3%					1	.3%	1	.3%
	Citā																				
Pilsonības statuss	LR pilsoņi	4	.5%	3	.3%	3	.3%	3	.4%	3	.3%	1	.1%	2	.2%	2	.2%	1	.1%	2	.2%
	Respondenti bez LR pilsonības	1	.6%	1	.8%	1	.7%					1	.7%					1	.7%		
Nodarbinātības sektors	Publiskajā sektorā (valsts, pašvaldības)	1	.6%	1	.6%			1	.6%					1	.6%						
	Privātajā sektorā	3	.7%	3	.7%	4	.8%	1	.2%	1	.2%	1	.2%							1	.2%
	Nestrādāju	1	.2%					1	.3%	2	.5%	1	.3%	1	.3%	2	.5%	2	.6%	1	.2%
Pamatnodarbošanās	Vadītājs/-a																				
	Speciālists/-e, ierēdnis/-e			2	.8%	2	.8%	1	.5%					1	.4%						
	Strādnieks/-ce	3	1.0%	2	.7%	2	.7%	1	.4%			1	.4%							1	.4%
	Uzņēmējs/-a, individuālais darbs	1	1.9%							1	1.7%										
	Pensionārs/-e	1	.5%							1	.6%	1	.6%			1	.6%	2	1.2%		
	Skolēns, students/-e									1	1.3%										
	Mājsaimniece/-ks															1	2.0%			1	1.8%
Mēneša vidējie ienākumi uz vienu mājsaimniecības locekli (kvintīles)	Zemi ienākumi			1	.7%	1	.7%							1	.6%	2	1.2%			1	.6%
	Vidēji zemi ienākumi	3	1.9%			1	.6%	1	.7%	1	.6%										
	Vidēji ienākumi	1	.6%									1	.7%	1	.7%			1	.7%		
	Vidēji augsti ienākumi			1	.6%			1	.6%			1	.6%							1	.7%
	Augsti ienākumi	1	.7%	2	1.4%	2	1.3%	1	.8%												
Grūti pateikt/ NA									2	.9%							1	.5%			
Reģions	Rīga	1	.3%	2	.6%	1	.3%	2	.6%	1	.3%							1	.3%	1	.4%
	Pierīga					1	.5%			2	1.0%	2	1.0%					1	.6%		
	Vidzeme	2	2.1%	2	2.2%			1	1.0%					1	1.0%					1	.9%
	Kurzeme	2	1.4%													1	.8%				
	Zemgale													1	.9%			1	.7%		
Apdzīvota vieta	Rīga	1	.3%	2	.6%	1	.3%	2	.6%	1	.3%							1	.3%	1	.4%
	cita pilsēta	3	.8%	2	.6%	1	.3%	1	.3%	1	.3%	1	.3%	2	.6%	1	.3%				
	lauki	1	.3%			2	.6%			1	.3%	1	.3%			1	.3%	1	.4%	1	.3%

Bāze: visi respondenti, n=1024 Tabulas turpinājums nākamajā lpp.

Pētījums: Attieksme pret negodīgu rīcību

9. Kā Jūs raksturotu cilvēku, par kuru Jūs uzzinātu, ka viņš/-a ir ziņojis tiesībsargājošajām iestādēm vai cēlis trauksmi par kādu pārkāpumu? PILNĀ SKALA

Kā Jūs raksturotu cilvēku, par kuru Jūs uzzinātu, ka viņš/-a ir ziņojis tiesībsargājošajām iestādēm vai cēlis trauksmi par kādu pārkāpumu?

		Pielādējs		Izglītots		Labsirdīgs		Riebīgs		Egoists		Neatlaidīgs		Naivs		Modrs		Principiāls		Krāpnieks		
		nesvērts skaits	rindu %	nesvērts skaits	rindu %	nesvērts skaits	rindu %	nesvērts skaits	rindu %	nesvērts skaits	rindu %	nesvērts skaits	rindu %	nesvērts skaits	rindu %	nesvērts skaits	rindu %	nesvērts skaits	rindu %	nesvērts skaits	rindu %	
Visi respondenti		2	.2%	2	.2%	2	.2%	2	.2%	2	.2%	2	.2%	2	.2%	2	.2%	2	.2%	2	.2%	
Dzimums	Vīrietis	2	.4%	1	.2%	1	.2%			1	.2%	1	.2%	1	.2%	1	.2%			1	.2%	
	Sieviete			1	.2%	1	.2%	2	.4%	1	.2%	1	.2%	1	.2%	1	.2%	2	.4%	1	.2%	
Vecums	16 - 24					1	.9%	1	.8%	1	.8%	1	.8%									
	25 - 34			1	.5%																	
	35 - 44									1	.5%			1	.5%			1	.5%			
	45 - 54					1	.5%							1	.5%					2	1.0%	
	55 - 63			1	.7%			1	.6%				1	.7%		1	.7%	1	.6%			
64 - 74	2	1.3%											1	.6%								
Izglītība	Pamatizglītība	2	1.5%			1	.8%			1	.7%	1	.7%								1	.8%
	Vidējā, vidējā profesionālā			1	.2%	1	.2%	2	.3%	1	.1%			2	.3%			1	.2%			
	Augstākā			1	.4%							1	.4%			2	.8%	1	.4%	1	.3%	
Tautība	Latvietis (-te)	1	.2%	2	.4%			1	.2%	2	.3%	2	.3%	1	.2%						1	.1%
	Cits (-ta)	1	.2%			2	.5%	1	.3%					1	.2%	2	.5%	2	.5%	1	.2%	
Sarunvaloda ģimenē	Latviešu	1	.2%	2	.3%			1	.1%	2	.3%	2	.3%	1	.2%						1	.1%
	Krievu	1	.3%			2	.5%	1	.3%					1	.3%	2	.6%	2	.5%	1	.3%	
	Citā																					
Pilsonības statuss	LR pilsoņi	2	.2%	2	.2%	2	.2%	2	.2%	2	.2%	2	.2%	1	.1%			1	.1%	2	.2%	
	Respondenti bez LR pilsonības													1	.7%	2	1.5%	1	.8%			
Nodarbinātības sektors	Publiskajā sektorā (valsts, pašvaldības)			1	.6%																1	.5%
	Privātajā sektorā			1	.2%	1	.2%	1	.2%	1	.2%	1	.2%	1	.2%	1	.2%	2	.4%	1	.2%	
	Nestrādāju	2	.5%			1	.3%	1	.2%	1	.2%	1	.2%	1	.3%	1	.3%					
Pamatnodarbošanās	Vadītājs/-a			1	2.1%																1	1.8%
	Speciālists/-e, ierēdnis/-e			1	.5%			1	.4%							1	.5%	1	.4%			
	Strādnieks/-ce					1	.3%			1	.3%	1	.4%	1	.3%			1	.4%	1	.4%	
	Uzņēmējs/-a, individuālais darbs																					
	Pensionārs/-e	2	1.1%											1	.6%							
	Skolēns, students/-e					1	1.3%					1	1.2%									
Mēneša vidējie ienākumi uz vienu mājsaimniecības locekli (kvintiles)	Mājsaimniece/-ks							1	1.9%	1	1.9%					1	2.0%					
	Bezdarbnieks/-ce																					
	Zemi ienākumi	1	.6%			1	.6%							1	.6%							
	Vidēji zemi ienākumi	1	.7%			1	.6%	1	.7%	1	.6%			1	.6%							
	Vidēji ienākumi																	1	.7%	1	.6%	
	Vidēji augsti ienākumi			1	.7%											2	1.3%	1	.6%			
Reģions	Augsti ienākumi			1	.7%																	
	Grūti pateikt/ NA							1	.4%	1	.4%										1	.4%
	Rīga			2	.6%	2	.6%					2	.6%	2	.6%	2	.6%	1	.3%			
	Pierīga	1	.5%					1	.5%	1	.5%							1	.6%			
	Vidzeme	1	1.0%																			
Apdzīvota vieta	Kurzeme																				1	.7%
	Zemgale									1	.8%										1	.8%
	Latgale																					
Apdzīvota vieta	Rīga			2	.6%	2	.6%					2	.6%	2	.6%	2	.6%	1	.3%			
	cita pilsēta	1	.3%					2	.5%	2	.5%										2	.5%
	lauki	1	.3%															1	.4%			

Bāze: visi respondenti, n=1024 Tabulas turpinājums nākamajā lpp.

Pētījums: Attieksme pret negodīgu rīcību

9. Kā Jūs raksturotu cilvēku, par kuru Jūs uzzinātu, ka viņš/-a ir ziņojis tiesībsargājošajām iestādēm vai cēlis trauksmi par kādu pārkāpumu? PILNĀ SKALA

Kā Jūs raksturotu cilvēku, par kuru Jūs uzzinātu, ka viņš/-a ir ziņojis tiesībsargājošajām iestādēm vai cēlis trauksmi par kādu pārkāpumu?

		Bīstams		Uzticams		Ar savu viedokli		Negodprātīgs		Melis		Uzmanīgs		Piekasīgs		Neapdomīgs		Panīkotājs		Savādnieks	
		nesvērts skaits	rindu %	nesvērts skaits	rindu %	nesvērts skaits	rindu %	nesvērts skaits	rindu %	nesvērts skaits	rindu %	nesvērts skaits	rindu %	nesvērts skaits	rindu %	nesvērts skaits	rindu %	nesvērts skaits	rindu %	nesvērts skaits	rindu %
Visi respondenti		2	.2%	1	.1%	1	.1%	1	.1%	1	.1%	1	.1%	1	.1%	1	.1%	1	.1%	1	.1%
Dzimums	Vīrietis	2	.4%	1	.2%	1	.2%					1	.2%								
	Sieviete							1	.2%	1	.2%			1	.2%	1	.2%	1	.2%	1	.2%
Vecums	16 - 24					1	.9%														
	25 - 34	2	1.1%	1	.5%									1	.5%			1	.5%	1	.5%
	35 - 44									1	.5%					1	.5%				
	45 - 54							1	.5%			1	.5%								
	55 - 63																				
Izglītība	Pamatizglītība					1	.8%														
	Vidējā, vidējā profesionālā	1	.2%	1	.2%					1	.2%	1	.2%	1	.2%	1	.1%	1	.2%	1	.2%
	Augstākā	1	.4%					1	.4%												
Tautība	Latvietis (-te)	1	.2%	1	.2%							1	.2%								
	Cits (-ta)	1	.3%			1	.2%	1	.2%	1	.2%			1	.3%	1	.2%	1	.3%	1	.2%
Sarunvaloda ģimenē	Latviešu	2	.3%	1	.2%					1	.2%	1	.2%								
	Krievu					1	.3%	1	.3%					1	.3%	1	.2%	1	.3%	1	.2%
	Citā																				
Pilsonības statuss	LR pilsoņi	2	.2%	1	.1%			1	.1%	1	.1%	1	.1%	1	.1%	1	.1%	1	.1%	1	.1%
	Respondenti bez LR pilsonības					1	.7%														
Nodarbinātības sektors	Publiskajā sektorā (valsts, pašvaldības)	1	.7%																		
	Privātajā sektorā	1	.2%	1	.2%			1	.2%	1	.2%	1	.2%			1	.2%	1	.2%	1	.2%
	Nestrādāju					1	.3%							1	.3%						
Pamatnodarbošanās	Vadītājs/-a																				
	Speciālists/-e, ierēdnis/-e	1	.4%					1	.4%												
	Strādnieks/-ce	1	.4%							1	.3%	1	.3%								
	Uzņēmējs/-a, individuālais darbs			1	1.7%											1	1.6%	1	1.8%	1	.4%
	Pensionārs/-e																				
	Skolēns, students/-e					1	1.3%														
	Mājsaimniece/-ks Bezdarbnieks/-ce													1	2.2%						
Mēneša vidējie ienākumi uz vienu mājsaimniecības locekli (kvintiles)	Zemi ienākumi					1	.6%											1	.7%	1	.6%
	Vidēji zemi ienākumi																				
	Vidēji ienākumi	1	.7%											1	.7%						
	Vidēji augsti ienākumi																				
	Augsti ienākumi Grūti pateikt/ NA	1	.5%	1	.4%			1	.4%	1	.4%			1	.6%			1	.4%		
Reģions	Rīga	1	.3%			1	.3%			1	.3%			1	.3%				1	.3%	
	Pierīga							1	.5%												
	Vidzeme											1	1.0%								
	Kurzeme Zemgale	1	.8%													1	.8%				
	Latgale			1	.7%															1	.7%
Apdzīvota vieta	Rīga	1	.3%			1	.3%			1	.3%			1	.3%			1	.3%		
	cita pilsēta															1	.3%				
	lauki	1	.3%	1	.3%			1	.3%			1	.3%							1	.3%

Bāze: visi respondenti, n=1024 Tabulas turpinājums nākamajā lpp.

Pētījums: Attieksme pret negodīgu rīcību

9. Kā Jūs raksturotu cilvēku, par kuru Jūs uzzinātu, ka viņš/-a ir ziņojis tiesībsargājošajām iestādēm vai cēlis trauksmi par kādu pārkāpumu? PILNĀ SKALA

		Kā Jūs raksturotu cilvēku, par kuru Jūs uzzinātu, ka viņš/-a ir ziņojis tiesībsargājošajām iestādēm vai cēlis trauksmi par kādu pārkāpumu?						Total	
		Varonis		Neparasts		Pļāpīgs		nesvērts skaits	rindu %
		nesvērts skaits	rindu %	nesvērts skaits	rindu %	nesvērts skaits	rindu %		
Visi respondenti		1	.1%	1	.1%	1	.1%	1024	108.3%
Dzimums	Vīrietis			1	.2%			482	106.9%
	Sieviete	1	.2%			1	.2%	542	109.6%
Vecums	16 - 24							117	106.0%
	25 - 34							185	109.7%
	35 - 44	1	.5%	1	.5%			204	110.3%
	45 - 54					1	.5%	200	108.4%
	55 - 63							157	108.3%
	64 - 74							161	105.7%
Izglītība	Pamatizglītība							135	107.5%
	Vidējā, vidējā profesionālā			1	.1%			629	107.5%
	Augstākā	1	.4%			1	.3%	260	110.8%
Tautība	Latvietis (-te)	1	.2%	1	.2%	1	.1%	615	108.4%
	Cits (-ta)							409	108.1%
Sarunvaloda ģimenē	Latviešu	1	.1%	1	.1%	1	.1%	640	108.6%
	Krievu							379	108.0%
	Citā							5	100.0%
Pilsonības statuss	LR pilsoņi	1	.1%	1	.1%	1	.1%	882	108.0%
	Respondenti bez LR pilsonības							142	110.0%
Nodarbinātības sektors	Publiskajā sektorā (valsts, pašvaldības)	1	.6%			1	.5%	166	111.8%
	Privātajā sektorā			1	.2%			477	108.1%
	Nestrādāju							381	107.1%
Pamatnodarbošanās	Vadītājs/-a					1	1.8%	49	105.4%
	Speciālists/-e, ierēdnis/-e	1	.4%					254	113.1%
	Strādnieks/-ce			1	.3%			280	106.8%
	Uzņēmējs/-a, individuālais darbs							60	105.1%
	Pensionārs/-e							181	105.6%
	Skolēns, students/-e							81	105.0%
	Mājsaimniece/-ks							51	121.5%
	Bezdarbnieks/-ce							68	102.8%
Mēneša vidējie ienākumi uz vienu mājsaimniecības locekli (kvintiles)	Zemi ienākumi							163	105.5%
	Vidēji zemi ienākumi			1	.6%			156	105.2%
	Vidēji ienākumi	1	.6%			1	.6%	156	107.5%
	Vidēji augsti ienākumi							163	108.0%
	Augsti ienākumi							155	110.9%
	Grūti pateikt/ NA							231	111.4%
Reģions	Rīga	1	.3%					331	111.8%
	Pierīga							193	106.6%
	Vidzeme							99	105.9%
	Kurzeme			1	.7%	1	.7%	133	109.6%
	Zemgale							122	104.8%
	Latgale							146	105.8%
Apdzīvota vieta	Rīga	1	.3%					331	111.8%
	cita pilsēta					1	.2%	373	107.4%
	lauki			1	.3%			320	105.6%

Bāze: visi respondenti, n=1024

SKDS, 2020.gada februāris

Pētījums: Attieksme pret negodīgu rīcību

10. Kāda ir varbūtība, ka Jūs ziņotu atbildīgajām institūcijām, ja redzētu likuma "apiešanas", datu viltošanas vai krāpšanas situāciju? Lūdzu, novērtējiet 10 punktu skalā, kur 1 nozīmē "noteikti neziņotu", bet 10 – "noteikti ziņotu"!

		Kāda ir varbūtība, ka Jūs ziņotu atbildīgajām institūcijām, ja redzētu likuma "apiešanas", datu viltošanas vai krāpšanas situāciju? Lūdzu, novērtējiet 10 punktu skalā, kur 1 nozīmē "noteikti neziņotu", bet 10 – "noteikti ziņotu"!																				Total			nesvērts skaits ^a	vidējā vērtība	standartn ov.	
		1 - Noteikti neziņotu		2		3		4		5		6		7		8		9		10 - Noteikti ziņotu		Grūti pateikt/ NA		nesvērts skaits				rindu %
		nesvērts skaits	rindu %	nesvērts skaits	rindu %	nesvērts skaits	rindu %	nesvērts skaits	rindu %	nesvērts skaits	rindu %	nesvērts skaits	rindu %	nesvērts skaits	rindu %	nesvērts skaits	rindu %	nesvērts skaits	rindu %	nesvērts skaits	rindu %	nesvērts skaits	rindu %					
Visi respondenti		76	7.5%	94	9.1%	89	8.7%	68	6.5%	145	14.2%	103	10.0%	118	11.5%	96	9.4%	53	5.2%	44	4.3%	138	13.7%		1024	100.0%	886	
Dzimums	Vīrietis	41	8.4%	49	10.1%	51	10.5%	27	5.5%	66	13.8%	49	10.1%	45	9.3%	40	8.4%	27	5.6%	19	4.0%	68	14.4%	482	100.0%	414	5.06	2.61
	Sieviete	35	6.5%	45	8.1%	38	7.0%	41	7.5%	79	14.5%	54	10.0%	73	13.5%	56	10.4%	26	4.8%	25	4.6%	70	13.0%	542	100.0%	472	5.44	2.51
Vecums	16 - 24	9	7.8%	9	7.8%	10	8.5%	12	10.0%	10	8.7%	18	15.4%	14	12.0%	9	7.7%	10	8.6%	4	3.3%	12	10.2%	117	100.0%	105	5.35	2.55
	25 - 34	10	5.5%	13	7.0%	16	8.6%	13	7.1%	24	12.8%	15	8.1%	21	11.3%	14	7.5%	17	9.1%	8	4.3%	34	18.7%	185	100.0%	151	5.54	2.59
	35 - 44	14	6.9%	21	10.4%	24	11.8%	8	3.9%	30	14.6%	21	10.3%	28	13.7%	20	9.8%	10	4.9%	5	2.5%	23	11.2%	204	100.0%	181	5.14	2.49
	45 - 54	15	7.6%	22	10.9%	13	6.6%	18	9.0%	31	15.4%	19	9.5%	26	12.9%	18	8.9%	6	3.0%	9	4.5%	23	11.7%	200	100.0%	177	5.13	2.52
	55 - 63	11	7.1%	11	7.0%	14	8.8%	8	4.9%	26	16.7%	18	11.5%	19	12.0%	21	13.5%	4	2.6%	5	3.1%	20	12.8%	157	100.0%	137	5.34	2.42
	64 - 74	17	10.6%	18	11.0%	12	7.5%	9	5.6%	24	14.8%	12	7.3%	10	6.2%	14	8.7%	6	3.7%	13	8.2%	26	16.5%	161	100.0%	135	5.07	2.86
Izglītība	Pamatizglītība	17	12.8%	19	14.2%	9	6.5%	11	7.9%	19	14.1%	12	8.7%	6	4.5%	7	5.1%	12	8.9%	5	3.6%	18	13.7%	135	100.0%	117	4.68	2.78
	Vidējā, vidējā profesionālā	55	8.8%	58	9.1%	64	10.1%	33	5.2%	86	13.7%	63	10.0%	73	11.5%	57	9.2%	29	4.6%	29	4.6%	82	13.2%	629	100.0%	547	5.16	2.62
	Augstākā	4	1.5%	17	6.4%	16	6.3%	24	9.1%	40	15.3%	28	10.8%	39	15.0%	32	12.2%	12	4.7%	10	3.9%	38	14.9%	260	100.0%	222	5.80	2.21
Tautība	Latvietis (-te)	41	6.6%	52	8.4%	55	9.0%	43	6.8%	83	13.5%	75	12.2%	78	12.6%	60	9.8%	37	6.0%	27	4.4%	64	10.5%	615	100.0%	551	5.41	2.52
	Cits (-ta)	35	8.6%	42	10.0%	34	8.3%	25	6.1%	62	15.1%	28	6.9%	40	9.8%	36	8.9%	16	3.9%	17	4.1%	74	18.3%	409	100.0%	335	5.02	2.62
Sarunvaloda ģimenē	Latviešu	42	6.5%	58	9.0%	54	8.5%	43	6.5%	88	13.8%	74	11.5%	83	12.9%	61	9.6%	39	6.1%	30	4.7%	68	10.8%	640	100.0%	572	5.42	2.54
	Krievu	34	9.1%	36	9.3%	35	9.2%	25	6.6%	55	14.4%	28	7.5%	35	9.3%	35	9.3%	19	3.7%	14	3.6%	68	18.1%	379	100.0%	311	4.97	2.59
	Citā									2	40.6%	1	18.6%									2	40.7%	5	100.0%	3	5.31	.57
Pilsonības statuss	LR pilsoņi	55	6.2%	83	9.3%	80	9.1%	61	6.8%	120	13.6%	93	10.5%	107	12.1%	80	9.1%	51	5.8%	41	4.6%	111	12.8%	882	100.0%	771	5.35	2.55
	Respondenti bez LR pilsonības	21	15.0%	11	7.4%	9	6.3%	7	5.0%	25	17.5%	10	7.0%	11	7.7%	16	11.6%	2	1.4%	3	2.1%	27	19.0%	142	100.0%	115	4.67	2.61
Nodarbinātības sektors	Publiskajā sektorā (valsts, pašvaldības)	6	3.6%	11	6.3%	10	6.3%	17	10.1%	27	16.4%	9	5.5%	22	13.1%	22	13.3%	12	7.2%	7	4.0%	23	14.1%	166	100.0%	143	5.74	2.41
	Privātajā sektorā	31	6.6%	45	9.3%	42	8.6%	28	5.8%	67	14.1%	57	11.8%	63	13.0%	40	8.5%	22	4.6%	17	3.6%	65	14.0%	477	100.0%	412	5.26	2.48
	Nestrādāju	39	10.3%	38	10.0%	37	9.8%	23	5.9%	51	13.3%	37	9.7%	33	8.7%	34	9.0%	19	5.0%	20	5.2%	50	13.2%	381	100.0%	331	5.04	2.71
Pamatnodarbošanās	Vadītājs/-a	2	4.3%	2	3.8%	5	10.4%	6	12.1%	9	18.5%	9	18.5%	7	14.1%	6	12.3%	2	4.0%			1	2.2%	49	100.0%	48	5.39	2.02
	Speciālists/-e, ierēdnis/-e	8	3.1%	13	5.0%	11	4.4%	17	6.6%	37	14.5%	25	9.8%	39	15.4%	30	11.6%	17	6.8%	11	4.4%	46	18.4%	254	100.0%	208	6.01	2.30
	Strādnieks/-ce	24	8.8%	35	12.3%	29	10.2%	20	7.1%	38	13.7%	25	8.8%	34	11.9%	19	7.0%	13	4.5%	9	3.1%	34	12.5%	280	100.0%	246	4.86	2.55
	Uzņēmējs/-a, individuālais darbs	3	5.1%	6	9.9%	7	11.3%	2	3.0%	10	16.8%	7	11.7%	5	7.9%	7	11.9%	2	3.5%	4	6.6%	7	12.2%	60	100.0%	53	5.40	2.59
	Pensionārs/-e	16	8.8%	17	9.3%	17	9.5%	10	5.4%	27	14.8%	17	9.4%	11	6.1%	19	10.6%	8	4.4%	12	6.6%	27	15.0%	181	100.0%	154	5.20	2.73
	Skolēns, students/-e	7	8.7%	5	6.1%	7	8.5%	7	8.4%	6	7.6%	13	16.0%	9	11.0%	7	8.7%	7	8.6%	4	4.7%	9	11.6%	81	100.0%	72	5.49	2.65
	Mājsaimniece/-ks	5	9.9%	3	5.9%	5	10.2%	5	10.0%	10	18.9%	3	5.8%	12	24.1%	2	3.8%	2	4.0%			4	7.4%	51	100.0%	47	4.93	2.26
	Bezdarbnieks/-ce	11	16.0%	13	18.8%	8	12.0%	1	1.3%	8	11.4%	4	6.2%	1	1.7%	6	9.0%	2	3.1%	4	5.8%	10	14.8%	68	100.0%	58	4.21	2.91
Mēneša vidējie ienākumi uz vienu mājsaimniecības locekli (kvintīles)	Zemi ienākumi	15	8.9%	17	10.1%	19	11.8%	11	6.7%	29	17.9%	12	7.6%	16	9.5%	10	6.2%	7	4.4%	5	3.2%	22	13.6%	163	100.0%	141	4.80	2.50
	Vidēji zemi ienākumi	16	10.5%	14	9.1%	18	11.5%	6	3.8%	22	14.5%	16	9.8%	16	10.2%	21	13.4%	5	3.1%	6	3.9%	16	10.1%	156	100.0%	140	5.07	2.63
	Vidēji ienākumi	10	6.5%	19	12.0%	10	6.4%	13	8.4%	21	13.3%	14	8.8%	14	9.1%	13	8.3%	9	5.7%	8	5.1%	25	16.4%	156	100.0%	131	5.20	2.65
	Vidēji augsti ienākumi	7	4.4%	15	9.3%	16	9.5%	12	7.0%	21	13.0%	11	7.0%	28	16.9%	14	9.0%	9	5.4%	9	5.5%	21	13.0%	163	100.0%	142	5.53	2.53
	Augsti ienākumi	4	2.6%	11	6.9%	13	8.5%	9	5.7%	18	11.3%	22	14.0%	27	17.3%	19	12.4%	12	8.0%	6	3.7%	14	9.5%	155	100.0%	141	5.91	2.32
Grūti pateikt/ NA	24	10.6%	18	7.6%	13	5.7%	17	7.2%	34	14.7%	28	12.2%	17	7.3%	19	8.1%	11	4.6%	10	4.2%	40	17.8%	231	100.0%	191	5.09	2.62	
Reģions	Rīga	29	8.8%	21	6.2%	15	4.5%	16	4.8%	45	13.8%	37	11.0%	43	13.0%	31	9.4%	12	3.7%	16	4.8%	66	20.1%	331	100.0%	265	5.45	2.58
	Pierīga	15	7.6%	13	6.8%	19	10.0%	15	7.7%	20	10.0%	18	9.5%	24	12.3%	26	13.6%	13	6.7%	7	3.6%	23	12.2%	193	100.0%	170	5.47	2.60
	Vidzeme	8	8.2%	11	11.3%	16	16.2%	5	4.8%	17	17.2%	13	13.2%	4	3.9%	5	5.0%	7	7.2%	9	8.9%	4	4.0%	99	100.0%	95	5.06	2.74
	Kurzeme	9	6.8%	19	14.3%	9	6.9%	10	7.2%	16	11.8%	11	8.0%	14	10.5%	14	10.6%	8	6.2%	7	5.4%	16	12.3%	133	100.0%	117	5.25	2.73
	Zemgale	11	9.2%	15	12.2%	12	9.7%	8	6.6%	15	12.7%	13	11.3%	14	11.3%	9	7.4%	11	8.8%	2	1.6%	12	9.8%	122	100.0%	110	4.99	2.61
	Latgale	4	2.8%	15	10.1%	18	12.5%	14	9.7%	32	22.1%	11	7.5%	19	12.7%	11	7.6%	2	1.3%	3	2.1%	17	11.5%	146	100.0%	129	4.95	2.12
Apdzīvota vieta	Rīga	29	8.8%	21	6.2%	15	4.5%	16	4.8%	45	13.8%	37	11.0%	43	13.0%	31	9.4%	12	3.7%	16	4.8%	66	20.1%	331	100.0%	265	5.45	2.58
	cita pilsēta	28	7.5%	40	10.9%	38	10.3%	32	8.5%	57	15.2%	31	8.3%	46	12.1%	38	10.2%	14	3.8%	17	4.6%	32	8.7%	373	100.0%	341	5.10	2.55
	lauki	19	5.9%	33	10.1%	36	11.4%	20	6.1%	43	13.4%	35	11.0%	29	9.0%	27	8.6%	17	8.4%	11	3.4%	40	12.6%	320	100.0%	280	5.26	2.57

Bāze: visi respondenti, n=1024

a. Bāze vidējai vērtībai: respondenti, kuri sniedza konkrētu atbildi (netiek ņemts vērā atbildes "Grūti pateikt/NA" minēšanas biežums)

SKDS, 2020.gada februāris

Aptaujā izmantotā anketa

1. Domājot par dažādu negodīgu rīcību (krāpšana, viltotu preču tirgošana, parakstu viltošana, korupcija, nelegāla tirdzniecība un tamlīdzīgi) izplatību Latvijā, kā Jūs domājat, vai **kopējais negodprātības līmenis** ir ļoti augsts, augsts, drīzāk augsts, vidējs, drīzāk zems, zems vai **ļoti zems**? *Izsniegt kartīti 1!*

		Ļoti augsts	Augsts	Drīzāk augsts	Vidējs	Drīzāk zems	Zems	Ļoti zems	Grūti pateikt/NA
1	Valstī kopumā	1	2	3	4	5	6	7	8
2	Valsts pārvaldē	1	2	3	4	5	6	7	8
3	Privātajā biznesā	1	2	3	4	5	6	7	8

2. Cilvēki atšķirīgi reaģē, ja saskaras ar situācijām, kurās ir saskatāma likuma „apiešana”, tostarp datu viltošana vai krāpšana. Daļa par to ziņo tiesībsargājošajām un citām kontrolējošajām iestādēm (piem., policijai, KNAB, VID, PVD u.tml.), bet citi dažādu iemeslu dēļ ir „pret” šādu ziņošanu vai neuzskata to par nepieciešamu.

Kā domājat Jūs, vai, saskaroties ar šādu situāciju, noteikti ir jāziņo vai var arī neziņot? *Izsniegt kartīti 2!*

		Noteikti ir jāziņo	Vairāk sliecos domāt, ka ir jāziņo	Vairāk sliecos domāt, ka var neziņot	Noteikti var neziņot	Grūti pateikt/NA
1	Uzņēmuma grāmatvedības dokumentācijā ir viltota pavadzīme, rēķins vai līgums	1	2	3	4	8
2	Uzņēmēji vienojas, kurš uzvarēs valsts vai pašvaldības organizētā iepirkumā	1	2	3	4	8
3	Notiek nelegāla degvielas ieviešana un tirdzniecība	1	2	3	4	8
4	Notiek nelegāla alkohola tirdzniecība	1	2	3	4	8
5	Notiek kontrabandas cigarešu tirdzniecība	1	2	3	4	8
6	Uzņēmējs neievēro Darba likumu (piem., nav noslēgts darba līgums, tiek maksāta aplokšņu alga)	1	2	3	4	8
7	Uzņēmējs neievēro darba drošības noteikumus (nenotiek instruktāžas, netiek nodrošināti individuālie aizsardzības līdzekļi (piem., aizsargbrilles, cimdi u.tml.))	1	2	3	4	8
8	Ir nepieciešami neoficiāli maksājumi, pazīšanās vai pretpakalpojumi, lai saņemtu pakalpojumus valsts vai pašvaldības <u>medicīnas iestādēs</u>	1	2	3	4	8
9	Ir nepieciešami neoficiāli maksājumi, pazīšanās vai pretpakalpojumi, lai panāktu sev vēlamu iznākumu saskarsmē ar <u>valsts vai pašvaldības iestādēm</u> (Valsts vai ceļu policija, VID, PVD, būvvaldes u.c.)	1	2	3	4	8
10	Valsts vai pašvaldību uzņēmumā vai iestādē bez konkursa darbā tiek iekārtoti „savi cilvēki”	1	2	3	4	8
11	Ir nepieciešami neoficiāli maksājumi, pazīšanās vai pretpakalpojumi, lai <u>tiesā</u> panāktu sev vēlamu iznākumu vai paātrinātu tiesvedības procesu	1	2	3	4	8
12	Par pirkumu vai pakalpojumu netiek izsniegts čeks	1	2	3	4	8
13	Savā darbavietā Jūs novērojāt kādu pārkāpumu (vadītāja prettiesiska rīcība, korupcija, drošības vai veselības apdraudējums, vides piesārņošana u.tml.), kas var kaitēt visas sabiedrības interesēm	1	2	3	4	8

Pētījums: Attieksme pret negodīgu rīcību

3. Lūdzu, raksturojiet galvenos faktorus, kas Jūs pašu galvenokārt atturētu ziņot tiesībsargājošajām un citām kontrolējošajām iestādēm (piem., policijai, KNAB, VID, PVD u.tml.) par gadījumiem, kuros ir likuma „apiešana”, datu viltošana vai krāpšana? (Izsniegt kartīti 3, atzīmēt visas piemērotās atbildes!)

Man trūkst informācijas, kur par šādiem gadījumiem jāziņo	1
Ne vienmēr likuma „apiešana” („kreisu” preču tirgošana, darbā iekārtošana, pasūtījumu izkārtošana) ir nosodāma vai noziedzīga	2
Negribas sabojāt citiem cilvēkiem dzīvi	3
Uzskatu, ka par šādu gadījumu novēršanu, kontroli ir jā rūpējas tiesībsargājošajām iestādēm, nevis iedzīvotājiem	4
Saskarsme ar tiesībsargājošajām iestādēm šādas ziņošanas dēļ pašam/-ai rada problēmas (piem., tas ir sarežģīti, jātērē laiks vai jātērē finanšu resursi)	5
Iespējama atreibība, nepatikšanas, ko radītu tas, par kuru tiek ziņots	6
Uzskatu, ka ziņošana pēc savas būtības nav nekas labs, tā ir “stučīšana”	7
Pietiek, ja pats/-i izvairās no negodīgas rīcības (nepērk precī, nedod kukuli, neakceptē viltojumus u.tml.), ziņot nav nepieciešams	8
Man ir vienalga	9
Tāpat neviens netiks sodīts, vai sodi būs formāli	10
Šo pārkāpumu nevar pierādīt	11
Cits iemesls	12
Nav tādu faktoru, kas atturētu ziņot [NEPIEDĀVĀT]	13
Grūti pateikt/NA [NEPIEDĀVĀT]	98

4. Lūdzu, raksturojiet galvenos faktorus, kas Jūs pašu varētu pamudināt ziņot tiesībsargājošajām un citām kontrolējošajām iestādēm (piem., policijai, KNAB, VID, PVD u.tml.) par gadījumiem, kuros ir likuma „apiešana”, datu viltošana vai krāpšana? (Izsniegt kartīti 4, atzīmēt visas piemērotās atbildes!)

Ja ir aizskartas manas, man tuvu cilvēku intereses	1
Ja gadījums ir nozīmīgs (aizskar daudzu intereses, tiek zaudētas lielas summas, atkārtojas vairākas reizes)	2
Ja gadījums ir īpaši nekaunīgs	3
Ja tiktu nodrošināta pilnīga anonimitāte, ziņotāju aizsardzība	4
Ja tiktu piedāvāta atbildība par ziņošanu	5
Ja šis gadījums apdraud cilvēku drošību	6
Jo tādā veidā varu cīnīties ar netaisnīgumu, negodīgumu	7
Ja to ir viegli, vienkārši izdarīt (nav birokrātijas)	8
Ja redzētu, ka tam ir pozitīvas sekas (situācija mainās, ja vainīgie tiktu saukti pie atbildības, sodīti)	9
Ja zinātu, ka arī citi cilvēki ziņo	10
Ja sabiedrība atzinīgi novērtētu cilvēku, kurš ziņo, nevis nosodītu	11
Ja tas tiktu uzskatīts par ikviena iedzīvotāja pienākumu	12
Cits iemesls	13
Nav tādu faktoru, kas pamudinātu ziņot [NEPIEDĀVĀT]	14
Grūti pateikt/NA [NEPIEDĀVĀT]	98

Pētījums: Attieksme pret negodīgu rīcību

5. Šajā kartītē ir uzskaitīti dažādi apgalvojumi. Lūdzu, norādiet, kuriem no tiem Jūs piekrītat!
(Izsniegt kartīti 5, atzīmēt visas piemērotās atbildes!)

Ja produkts ir kvalitatīvs, tas nav nekas briesmīgs, ja par tā izcelsmes vietu tiek norādīta Latvija, kaut arī patiesībā tā ir cita valsts	1
Ja produkts labi garšo, tas nav nekas briesmīgs, ja uz tā etiķetes ir norādīts nepareizs vai nepilnīgs sastāvs (vienas gaļas vietā cita, nav norādītas visas sastāvdaļas u.tml.)	2
Nelicencēta satura (audio, videoierakstu, datorprogrammu) iegūšana nav nosodāma, ja to izmanto tikai savām vajadzībām	3
Arī tad, ja būtu iespēja nepamanīti Latvijā ievest kādus izstrādājumus no aizsargājamām augu vai dzīvnieku sugām (piem., medikamentus, apģērbu, apavus), es to nekādā gadījumā nedarītu	4
Daudzos gadījumos (piemēram, par ES fondu pasākumu apmeklēšanu, vai iesniedzot projektam nepieciešamos dokumentus) tas nav nekas briesmīgs, ja dokumentus paraksta ar "atpakaļejošu" datumu vai kāda cita cilvēka vietā	5
Aizpildot kādus formālus dokumentus valsts pārvaldes vai pašvaldības iestādēm (piem., saistībā ar uzņēmumu vai amatpersonas deklarācijām, ES fondu projektiem, šķērsojot robežu u.c.), ir pieļaujams, ka netiek sniegta visa prasītā informācija vai tā ir neprecīza	6
Valsts dara pietiekami, lai mazinātu krāpšanos un korupciju (t.sk. lai atklātu un sodītu krāpniekus)	7
Es uzticos valsts pārvaldes darbam krāpšanas un korupcijas mazināšanas nolūkos	8
Ja tirgotājs publiski paziņotu, ka ir „godīgs tirgotājs” (t.i., viņa veikalos netiek pieļauta nekāda negodīga rīcība), es šajā veikalā iepirktos biežāk	9
Nevienam no šiem apgalvojumiem nepiekrītu	10
Grūti pateikt/NA	98

6. Pēdējā laikā ir izskanējis sauklis #ATKRĀPIES! (piem., Ja neesi godprātīgs, atkrāpies!), kas nozīmē neļaušanos un pretestību dažādām negodprātīgām darbībām, krāpniecībai jebkurā dzīves jomā. Cik bieži Jūs esat gatavs demonstrēt šādu attieksmi?

Vienmēr	1
Biežāk jā	2
Biežāk nē	3
Nekad	4
Grūti pateikt/NA	8

7. Cilvēki pauž dažādus uzskatus, domājot par darba attiecībām un darba līgumu. Es Jums nolasišu vairākus apgalvojumus par šo tēmu. Sakiet, lūdzu, kuriem no tiem Jūs piekrītat? Atgādinām, ka nav pareizu vai nepareizu atbilžu. Mums ir svarīgi noskaidrot tieši Jūsu uzskatus! Izsniegt kartīti 7! Atzīmēt visus piemērotos atbilžu variantus! UZMANĪBU INTERVĒTĀJAM: ja respondents atzīmē, ka nestrādā algotu darbu (1), tālāk nelasīt!

<i>Nestrādāju algotu darbu</i>	1
Es pilnīgi uzticos savam darba devējam	2
Man ir svarīgi, lai man ir darbs un ienākumi, darba līgums un citas formalitātes ir mazāk svarīgas	3
Darbiniekam dažkārt pašam ir izdevīgāk neslēgt rakstisku darba līgumu (piem., tas ļauj neuzņemties noteiktas saistības, atbildību)	4
Ja darba devējs nav līdz galam godīgs vienā jomā, ir liela iespēja, ka viņš var darbinieku piekrāpt arī citā	5
Zinu, kā un kur varu pārbaudīt, vai darba devējs par mani maksā nodokļus	6
Bez rakstiska darba līguma nav garantijas, ka darba devējs pildīs solīto (piem., samaksās tik, cik solīts, tajā datumā, kad solīts u.tml.)	7
Man ir svarīgi, lai esmu apmācīts, kā izvairīties no nelaimes gadījumiem darbavietā	8
Ja man darbavietā rastos aizdomas par negodīgu rīcību, es to vienmēr varētu pārrunāt ar vadītāju, nebaidoties par nevēlamām sekām	9
Ja man pašam nav jādara kaut kas negodprātīgs, mani neuztrauc, ja to dara kolēģi vai vadība	10
Man ir svarīga darba devēja reputācija, pie kura strādāju	11
Es ziņotu atbilstošiem dienestiem par negodprātībām savā darbavietā, ja tādas pamanītu	12
Nevienam no šiem apgalvojumiem nepiekrītu	13
Grūti pateikt/NA	98

Pētījums: Attieksme pret negodīgu rīcību

8. No 2019.gada 1.maija stājās spēkā Trauksmes celšanas likums. Lūdzu, raksturojiet savas zināšanas par to! Visas piemērotās atbildes!

Zinu, man ir skaidrs, kas ir trauksmes celšana	1
Zinu, kāda ir trauksmes cēlēju aizsardzība, atbalsts viņiem	2
Zinu, kur var ziņot	3
Zinu, kāda ir atbildība par apzināti nepatiesu trauksmes celšanu	4
Zinu, ka šāds likums ir, bet neko vairāk nezinu	5
Nezināju, ka šāds likums ir	6
Grūti pateikt/NA	8

9. Kā Jūs raksturotu cilvēku, par kuru Jūs uzzinātu, ka viņš/-a ir ziņojis tiesībsargājošajām iestādēm vai cēlis trauksmi par kādu pārkāpumu? (Ierakstīt!)

10. Kāda ir varbūtība, ka Jūs ziņotu atbildīgajām institūcijām, ja redzētu likuma “apiešanas”, datu viltošanas vai krāpšanas situāciju? Lūdzu, novērtējiet 10 punktu skalā, kur 1 nozīmē “noteikti neziņotu”, bet 10 – “noteikti ziņotu”!

1 - Noteikti neziņotu	2	3	4	5	6	7	8	9	10 - Noteikti ziņotu	Grūti pateikt/NA
1	2	3	4	5	6	7	8	9	10	98

SKDS

sabiedriskās domas pētījumu centrs

Baznīcas iela 32-2, Rīga, Latvija, LV-1010

Tālr.: 67 312 876, fakss: 67 312 874

E-mail: skds@skds.lv

www.skds.lv